

**МУНИЦИПАЛЬНОЕ БЮДЖЕТНОЕ ОБЩЕОБРАЗОВАТЕЛЬНОЕ  
УЧРЕЖДЕНИЕ «ЦЕНТР ОБРАЗОВАНИЯ № 1 –  
ГУМАНИТАРНО-МАТЕМАТИЧЕСКИЙ ЛИЦЕЙ  
ИМЕНИ ГЕРОЯ РОССИИ ГОРШКОВА Д.Е.»**

Принята  
на заседании  
педагогического совета МБОУ  
«Гуманитарно-математический лицей»  
Протокол № 1 от 26.08.2024

Утверждаю  
директор МБОУ «Гуманитарно-  
математический лицей»  
\_\_\_\_\_ В.В. Сошнева  
Приказ от 26.08.2024 № 670-о

**ОБРАЗОВАТЕЛЬНАЯ ПРОГРАММА  
ДОШКОЛЬНОГО ОБРАЗОВАНИЯ  
МУНИЦИПАЛЬНОГО БЮДЖЕТНОГО ОБЩЕОБРАЗОВАТЕЛЬНОГО  
УЧРЕЖДЕНИЯ «ЦЕНТР ОБРАЗОВАНИЯ № 1 –  
ГУМАНИТАРНО-МАТЕМАТИЧЕСКИЙ ЛИЦЕЙ  
ИМЕНИ ГЕРОЯ РОССИИ ГОРШКОВА Д.Е.»**

Тула, 2024

## СТРУКТУРА ПРОГРАММЫ

<b>1. ОБЩИЕ ПОЛОЖЕНИЯ.....</b>	<b>3</b>
<b>2. ЦЕЛЕВОЙ РАЗДЕЛ ПРОГРАММЫ.....</b>	<b>5</b>
2.1. <b>ПОЯСНИТЕЛЬНАЯ ЗАПИСКА.....</b>	<b>5</b>
2.2. Особенности контингента воспитанников в образовательной организации.....	11
2.3. Характеристика особенностей развития детей раннего и дошкольного возраста.....	12
2.4. Планируемые результаты реализации Программы в разные периоды детства.....	26
2.5. Педагогическая диагностика достижения планируемых результатов.....	38
2.6. Часть, формируемая участниками образовательных отношений.....	47
<b>3. СОДЕРЖАТЕЛЬНЫЙ РАЗДЕЛ ПРОГРАММЫ.....</b>	<b>62</b>
3.1. Задачи и содержание образования (обучения и воспитания) по образовательным областям (содержащие часть, формируемую участниками образовательных отношений).....	62
3.2. Вариативные формы, способы, методы и средства реализации Программы с учетом возрастных и индивидуальных особенностей детей в разные периоды детства, специфики их образовательных потребностей и интересов.....	205
3.3. Особенности образовательной деятельности разных видов и культурных практик.....	216
3.4. Способы и направления поддержки детской инициативы.....	221
3.5. Особенности взаимодействия педагогического коллектива с семьями обучающихся.....	225
3.6. Направления и задачи коррекционно-развивающей работы.....	231
3.7. Содержание КРР на уровне МБОУ «Гуманитарно-математический лицей».....	233
3.8. Рабочая программа воспитания.....	249
3.9. Часть, формируемая участниками образовательных отношений.....	302
<b>4. ОРГАНИЗАЦИОННЫЙ РАЗДЕЛ.....</b>	<b>311</b>
4.1 Психолого-педагогические условия реализации Программы.....	311
4.2 Особенности организации РППС.....	313
4.3 Материально-техническое обеспечение Программы.....	315
4.4 Примерный перечень литературных, музыкальных, художественных, анимационных произведений для реализации Программы.....	320
4.5 Кадровые условия реализации Программы.....	342
4.6 Планирование образовательной деятельности.....	346
4.7 Примерный режим и распорядок дня в дошкольных группах.....	359
4.8 Календарный план воспитательной работы.....	368
4.9 Часть, формируемая участниками образовательных отношений.....	373
<b>КРАТКАЯ ПРЕЗЕНТАЦИЯ ПРОГРАММЫ.....</b>	<b>375</b>
<b>КОНТРОЛЬ ЗА РЕАЛИЗАЦИЕЙ ПРОГРАММЫ.....</b>	<b>376</b>
<b>ЛИСТ КОРРЕКТИРОВКИ ПРОГРАММЫ.....</b>	<b>377</b>

## 1. ОБЩИЕ ПОЛОЖЕНИЯ

1.1. Образовательная программа дошкольного образования МБОУ «Гуманитарно-математический лицей» (далее – Программа) разработана в соответствии с федеральным государственным образовательным стандартом дошкольного образования, утвержденным приказом Министерства образования и науки Российской Федерации от 17.10.2013 № 1155 (далее – ФГОС ДО), и федеральной образовательной программой дошкольного образования, утвержденной приказом Министерства просвещения Российской Федерации от 25.11.2022 № 1028 (далее – ФОП ДО).

1.2. Общие положения образовательной программы дошкольного образования соответствуют ФГОС ДО и ФОП ДО.

1.3. Нормативной правовой основой для разработки Программы являются следующие нормативные правовые документы:

- Федеральный закон от 29.12.2012 № 273-ФЗ «Об образовании в Российской Федерации»;

- приказ Министерства образования и науки Российской Федерации от 17.10.2013 № 1155 «Об утверждении федерального государственного образовательного стандарта дошкольного образования»;

- приказ Министерства просвещения Российской Федерации от 08.11.2022 № 955 «О внесении изменений в некоторые приказы Министерства образования и науки Российской Федерации и Министерства просвещения Российской Федерации, касающиеся федеральных государственных образовательных стандартов общего образования и образования обучающихся с ограниченными возможностями здоровья и умственной отсталостью (интеллектуальными нарушениями)»;

- приказ Министерства просвещения Российской Федерации от 25.11.2022 № 1028 «Об утверждении федеральной образовательной программы дошкольного образования»;

- приказ Министерства просвещения Российской Федерации от 31.07.2020 № 373 «Об утверждении Порядка организации и осуществления образовательной деятельности по основным общеобразовательным программам – образовательным программам дошкольного образования»;

- постановление Главного государственного санитарного врача РФ от 27.10.2020 № 32 «Об утверждении санитарно-эпидемиологических правил и норм СанПиН 2.3/2.4.3590-20 «Санитарно-эпидемиологические требования к организации общественного питания населения»;

- постановление Главного государственного санитарного врача РФ от 28.09.2020 № 28 «Об утверждении санитарных правил СП 2.4.3648-20 «Санитарно-эпидемиологические требования к организациям воспитания и обучения, отдыха и оздоровления детей и молодежи»;

- Постановление Главного государственного санитарного врача РФ от 28.01.2021 № 2 «Об утверждении санитарных правил и норм СанПиН 1.2.3685-21 «Гигиенические нормативы и требования к обеспечению безопасности и (или) безвредности для человека факторов среды обитания» (с изменениями на 30 декабря 2022 года);

- распоряжение Правительства Российской Федерации от 29.05.2015 № 999-р «Об утверждении Стратегии развития воспитания в Российской Федерации на период до 2025 года»;

- Указ Президента Российской Федерации от 21.07.2020 № 474 «О национальных целях развития Российской Федерации на период до 2030 года»;

- Закон Тульской области от 30.09.2013 № 1989-ЗТО «Об образовании» (с изменениями);

- письмо департамента общего образования Министерства образования и науки Российской Федерации от 28.02.2014 № 08-249 «Комментарии к ФГОС дошкольного образования»;

- Устав МБОУ «Гуманитарно-математический лицей»;
- Программа развития МБОУ «Гуманитарно-математический лицей».

## **2. ЦЕЛЕВОЙ РАЗДЕЛ ПРОГРАММЫ**

## 2.1 ПОЯСНИТЕЛЬНАЯ ЗАПИСКА

Настоящая основная образовательная программа муниципального бюджетного общеобразовательного учреждения «Центра образования № 1 Гуманитарно-математический лицей имени Героя России Горшкова Д.Е.» – это нормативно-управленческий документ, определяющий содержание и организацию образовательной деятельности на уровне дошкольного образования.

Реализация основной общеобразовательной программы дошкольного образования: общеразвивающая направленность - основная (срок освоения 6 лет).

*Программа носит открытый характер.* Она задает основополагающие принципы, цели и задачи воспитания, создавая простор для творческого использования различных педагогических технологий. Во всех ситуациях взаимодействия с воспитанником педагог выступает как проводник общечеловеческого и собственного, личного опыта гуманистического отношения к людям. Ему представлено право выбора тех или иных способов решения педагогических задач, создания конкретных условий воспитания и развития детей.

Программа состоит из обязательной части, части формируемой участниками образовательных отношений. Общий объем обязательной части составляет 60% времени, необходимого для реализации программы, рассчитан в соответствии с возрастными особенностями детей, спецификой МБОУ «Гуманитарно-математический лицей». Часть, формируемая участниками образовательных отношений, составляет 40% от общего объема Программы.

Обе части являются взаимодополняющими и необходимыми с точки зрения реализации требований ФГОС ДО и ФОП ДО.

Программа сформирована как программа психолого-педагогической поддержки позитивной социализации и индивидуализации, развития личности детей дошкольного возраста и определяет комплекс основных характеристик дошкольного образования (объем, содержание и планируемые результаты в виде целевых ориентиров дошкольного образования).

Программа позволяет реализовать основные функции дошкольного образования:

1. Обучение и воспитание ребенка как гражданина РФ, формирование основ его гражданской и культурной идентичности на соответствующем его возрасту содержании доступными средствами.

2. Создание единого ядра содержания дошкольного образования, ориентированного на приобщение детей к традиционным духовно-нравственным и социокультурным ценностям российского народа, воспитание подрастающего поколения как знающего и уважающего историю и культуру своей семьи, большой и малой Родины.

3. Создание единого федерального образовательного пространства воспитания и обучения детей от рождения до поступления в общеобразовательную организацию, обеспечивающую ребенку и его родителям (законным представителям) равные, качественные условия, вне зависимости от места проживания.

4. Определяет единый для Российской Федерации базовый объем и содержание дошкольного образования, осваиваемые обучающимися в образовательной организации и планируемые результаты освоения образовательной программы.

**Обязательная часть Программы разработана в соответствии с ФГОС ДО с учетом Федеральной образовательной программы дошкольного образования.**

Программа сублимирует цели и задачи развития детей, определенные выше перечисленными программами, Стратегией развития воспитания в Российской Федерации на период до 2025 года (дошкольное образование), инициативой президента «Наша новая школа», Концепцией непрерывного образования (дошкольное и начальное звено), а так же ФГОС ДО и ФОП ДО.

Программа включает три основных раздела: целевой, содержательный, организационный и одним из основных компонентов Программы является федеральная рабочая программа воспитания.

Кроме того, согласно ФГОС ДО Программа включает дополнительный раздел: краткая презентация Программы, предназначенная для родителей (законных представителей) воспитанников.

### **Цели, задачи реализации Программы**

#### **Цель программы:**

- Разностороннее развитие ребенка в период дошкольного детства с учетом возрастных и индивидуальных особенностей на основе духовно-нравственных ценностей российского народа, исторических и национально-культурных традиций.

К традиционным российским духовно-нравственным ценностям относятся, прежде всего, жизнь, достоинство, права и свободы человека, патриотизм, гражданственность, служение Отечеству и ответственность за его судьбу, высокие нравственные идеалы, крепкая семья, созидательный труд, приоритет духовного над материальным, гуманизм, милосердие, справедливость, коллективизм, взаимопомощь и взаимоуважение, историческая память и преемственность поколений, единство народов России.

А также создание благоприятных условий для полноценного проживания ребенком дошкольного детства, формирование основ базовой культуры личности, всестороннее развитие психических и физических качеств в соответствии с возрастными и индивидуальными особенностями, подготовка к жизни в современном обществе, к обучению в школе, обеспечение безопасности жизнедеятельности воспитанника.

Цель Программы достигается через решение следующих задач:

1) приобщение детей (в соответствии с возрастными особенностями) к базовым ценностям российского народа - жизнь, достоинство, права и свободы человека, патриотизм, гражданственность, высокие нравственные идеалы, крепкая семья, созидательный труд, приоритет духовного над материальным, гуманизм, милосердие, справедливость, коллективизм, взаимопомощь и взаимоуважение, историческая память и преемственность поколений, единство народов России; создание условий для формирования ценностного отношения к окружающему миру, становления опыта действий и поступков на основе осмысления ценностей;

2) построение (структурирование) содержания образовательной деятельности на основе учета возрастных и индивидуальных особенностей развития;

3) создание условий для равного доступа к образованию для всех детей дошкольного возраста с учетом разнообразия образовательных потребностей и индивидуальных возможностей;

4) охрана и укрепление физического и психического здоровья детей, в том числе их эмоционального благополучия;

5) обеспечение развития физических, личностных, нравственных качеств и основ патриотизма, интеллектуальных и художественно-творческих способностей ребенка, его инициативности, самостоятельности и ответственности;

6) обеспечение психолого-педагогической поддержки семьи и повышение компетентности родителей (законных представителей) в вопросах воспитания, обучения и развития, охраны и укрепления здоровья детей, обеспечения их безопасности;

7) достижение детьми на этапе завершения дошкольного образования уровня развития, необходимого и достаточного для успешного освоения ими образовательных программ начального общего образования;

8) создание в группах атмосферы гуманного и доброжелательного отношения ко всем воспитанникам, что позволяет растить их общительными, добрыми, любознательными, инициативными, стремящимися к самостоятельности и творчеству;

- 9) максимальное использование разнообразных видов детской деятельности, их интеграция в целях повышения эффективности воспитательно-образовательного процесса;
- 10) творческая организация воспитательно-образовательного процесса;
- 11) вариативность использования образовательного материала, позволяющая развивать творчество в соответствии с интересами и наклонностями каждого ребенка;
- 12) уважительное отношение к результатам детского творчества;
- 13) единство подходов к воспитанию детей в условиях образовательной организации и семьи;
- 14) соблюдение в работе преемственности с начальной школой, исключающей умственные и физические перегрузки в содержании образования детей дошкольного возраста, обеспечивающей отсутствие давления предметного обучения.
- 15) развитие творческой речевой активности детей через циклы познавательных занятий, проблемных ситуации, создание центра познавательно-речевой активности;
- 16) обеспечение психолого-педагогической поддержки семьи и повышение компетентности родителей (законных представителей) в вопросах развития и образования, охраны и укрепления здоровья детей;
- 17) повышение уровня профессиональной компетентности педагогов через овладение современными образовательными технологиями (ИКТ, технология проектирования, технология ландшафтного дизайна, здоровьесберегающие технологии);  
(соответствуют п.п. 1.5, 1.6. ФГОС ДО и ФОП п.14.1, 14.2)

### **Принципы и подходы к формированию Программы**

Программа построена на следующих принципах дошкольного образования, установленных ФГОС ДО:

- 1) полноценное проживание ребенком всех этапов детства (младенческого, раннего и дошкольного возрастов), обогащение (амплификация) детского развития;
- 2) построение образовательной деятельности на основе индивидуальных особенностей каждого ребенка, при котором сам ребенок становится активным в выборе содержания своего образования, становится субъектом образования;
- 3) содействие и сотрудничество детей и родителей (законных представителей), совершеннолетних членов семьи, принимающих участие в воспитании детей младенческого, раннего и дошкольного возрастов, а также педагогических работников (далее вместе - взрослые);<sup>1</sup>
- 4) признание ребенка полноценным участником (субъектом) образовательных отношений;
- 5) поддержка инициативы детей в различных видах деятельности;
- 6) сотрудничество ДОО с семьей;
- 7) приобщение детей к социокультурным нормам, традициям семьи, общества и государства;
- 8) формирование познавательных интересов и познавательных действий ребенка в различных видах деятельности;
- 9) возрастная адекватность дошкольного образования (соответствие условий, требований, методов возрасту и особенностям развития);
- 10) учет этнокультурной ситуации развития детей;
- 11) построение программы на позициях гуманно-личностного отношения к ребенку и направлена на его всестороннее развитие, формирование духовных и общечеловеческих ценностей, а также способностей и интегративных качеств;

---

<sup>1</sup> Пункт 21 статьи 2 Федерального закона от 29 декабря 2012 г. N 273-ФЗ "Об образовании в Российской Федерации" (Собрание законодательства Российской Федерации, 2012, N 53, ст. 7598).



12) построение на принципе культуросообразности, что обеспечивает учет национальных ценностей и традиций в образовании, восполняет недостатки духовно-нравственного и эмоционального воспитания;

13) соответствует принципу развивающего образования, целью которого является становление личности ребенка и ориентирующая педагога на его индивидуальные особенности;

14) сочетает принципы научной обоснованности и практической применимости;

15) соответствует критериям полноты, необходимости и достаточности;

16) обеспечивает единство воспитательных, развивающих и обучающих целей и задач процесса образования детей дошкольного возраста, в ходе реализации которых формируются такие качества, которые являются ключевыми в развитии дошкольников;

17) строится с учетом принципа интеграции образовательных областей в соответствии с возрастными возможностями и особенностями детей, спецификой и возможностями образовательных областей;

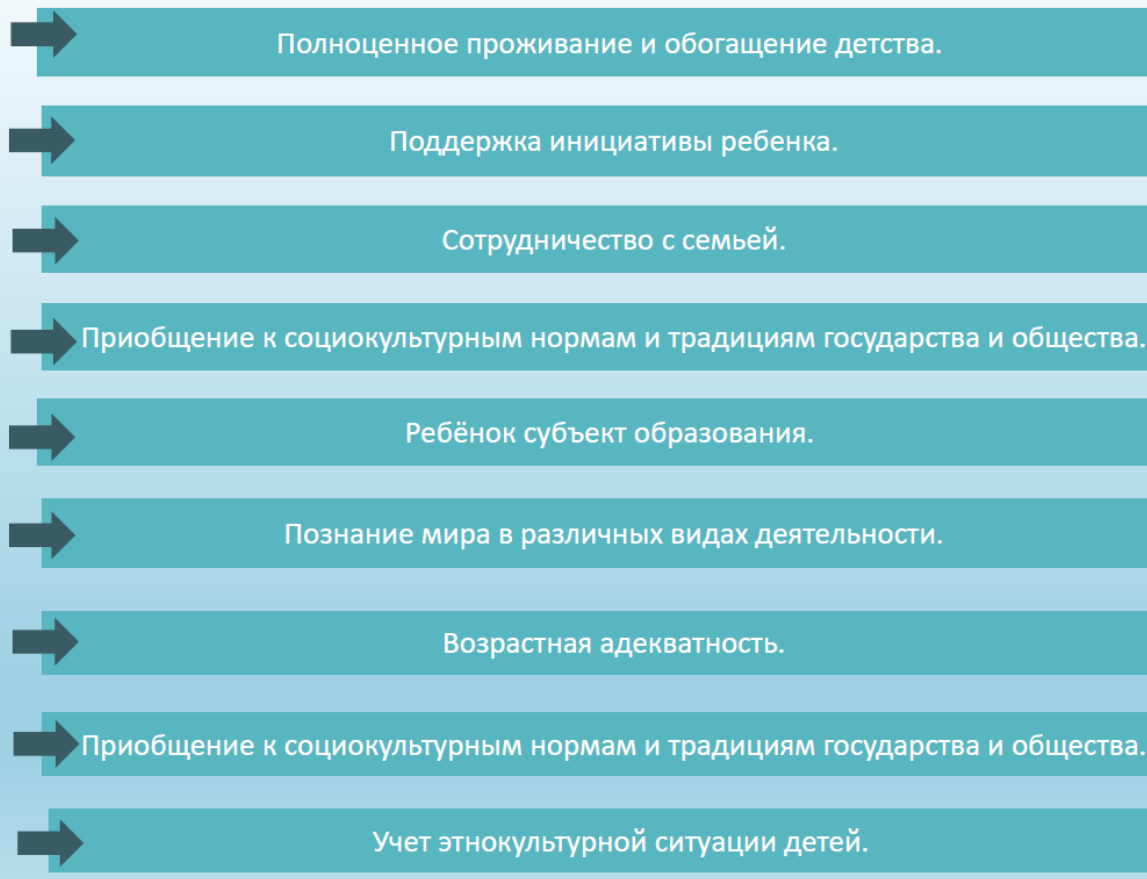
18) основывается на комплексно-тематическом принципе построения образовательного процесса;

18) предусматривает решение программных образовательных задач в совместной деятельности взрослого и детей и самостоятельной деятельности дошкольников не только в рамках непосредственно образовательной деятельности, но и при проведении режимных моментов;

19) предполагает построение образовательного процесса на адекватных возрасту формах работы с детьми. Основной формой работы с дошкольниками и ведущим видом их деятельности является игра;

20) допускает варьирование образовательного процесса в зависимости от региональных особенностей;

21) строится с учетом соблюдения преемственности между всеми возрастными дошкольными группами и между детским садом и начальной школой.



(соответствует п.1.4 ФГОС ДО с дополнениями, ФОП п.14.3)

## **2.2. Особенности контингента воспитанников в МБОУ «Гуманитарно-математический лицей»**

Порядок комплектования определяется учредителем в соответствии с законодательством Российской Федерации и закрепляется в уставе.

Основной структурной единицей является группа детей дошкольного возраста.

Группы могут иметь общеразвивающую и компенсирующую направленности.

В группы общеразвивающей направленности могут включаться как дети одного возраста, так и дети разных возрастов (разновозрастные группы). Открытие разновозрастной группы общеразвивающей направленности и групп компенсирующей осуществляется приказом учредителя.

В образовательную организацию принимаются дети в возрасте с 1 года до 7 лет.

Количество детей в группах общеразвивающей направленности определяется исходя из расчета площади групповой (игровой) - для групп раннего возраста не менее 2,5 метров квадратных на 1 ребенка, в дошкольных группах не менее 2,0 метров квадратных на одного ребенка.

В МБОУ «Гуманитарно-математический лицей» функционирует 62 группы, из них:

17 групп для детей раннего возраста (с 1 до 3 лет);

45 групп общеразвивающей направленности для детей с 3 до 7 лет (младшие, средние, старшие, подготовительные к школе группы);

## **2.3. Характеристика особенностей развития детей раннего и дошкольного возраста**

### *Возрастная характеристика детей 1-2 лет*

Постепенно совершенствуется ходьба, исчезает шаркающая походка. В подвижных играх и на музыкальных занятиях дети делают боковые шаги, медленно кружатся на месте. В простых подвижных играх и плясках дети начинают координировать свои движения.

На втором году из отдельных действий складываются элементы, основа деятельности, свойственной дошкольному детству: предметная с характерным для нее сенсорным уклоном, конструктивная и сюжетно-ролевая игра (последнюю на втором году можно считать лишь отобразительной).

Интенсивно формируется речь, понимание речи окружающих опережает умение говорить. Дети усваивают названия предметов, действий, обозначения некоторых качеств и состояний. Важным приобретением речи и мышления является формирующаяся на втором году жизни способность обобщения. Активный словарь на протяжении года увеличивается неравномерно. К полутора годам он равен примерно 20-30 словам. После 1 года 8-10 месяцев происходит скачок, развивается активно используемый словарь. В нем много глаголов и существительных, встречаются простые прилагательные и наречия (тут, там, туда и т.д.), а также предлоги.

Совершенствуется самостоятельность детей в предметно-игровой деятельности и самообслуживании.

Малыш овладевает умением самостоятельно есть любую пищу, умываться и мыть руки, приобретает навыки опрятности.

Расширяется ориентировка в ближайшем окружении. Знание того, как называются части помещения группы (мебель, одежда, посуда), помогает ребенку выполнять несложные (из одного, а к концу года из 2-3 действий) поручения взрослых, постепенно он привыкает соблюдать элементарные правила поведения, обозначаемые словами «можно», «нельзя», «нужно». Общение со взрослым носит деловой, объектно-направленный характер.

На втором году закрепляется и углубляется потребность общения со взрослым по самым разным поводам. При этом к двум годам дети постепенно переходят от языка жестов, мимики, выразительных звукосочетаний к выражению просьб, желаний, предложений с помощью слов и коротких фраз. Так речь становится основным средством общения со взрослым, хотя в этом возрасте ребенок охотно говорит только с близкими, хорошо знакомыми ему людьми.

На втором году жизни у детей сохраняется и развивается тип эмоционального взаимодействия. Однако опыт взаимодействия у детей невелик и основа его еще не сформирована.

#### *Возрастная характеристика детей 2-3 лет*

##### Физическое развитие

Дети владеют основными жизненно важными движениями (ходьба, бег, лазание, действия с предметами), сидят на корточках, спрыгивают с нижней ступеньки.

##### Социально-личностное развитие

У 2 летних детей наблюдается устойчивое эмоциональное состояние. Для них характерны яркие эмоциональные реакции, связанные с непосредственными желаниями ребенка. Проявления агрессии бывают редко, проявляется эмоциональный механизм сопереживания, сочувствия, радости. Все дети называют себя по имени, употребляют местоимение «я» и дают себе первичную самооценку – «я хороший», «я сам». Для детей 3-х летнего возраста характерна неосознанность мотивов, импульсивность и зависимость чувств и желаний от ситуации. Дети легко заражаются эмоциональным состоянием сверстников. Однако в этом возрасте начинает складываться и произвольность поведения. У детей к 3 годам появляются чувство гордости и стыда, начинают формироваться элементы сознания, связанные с идентификацией с именем и полом. Ранний возраст завершается кризисом 3-х лет. Кризис часто сопровождается рядом отрицательных проявлений: упрямство, негативизм, нарушение общения со взрослыми и др.

Игра носит процессуальный характер, главное в ней - действия. Дети уже спокойно играют рядом с другими детьми, но моменты общей игры кратковременны. Они совершаются с игровыми предметами, приближенными к реальности. Появляются действия с предметами - заместителями. Для детей 3х летнего возраста игра рядом. В игре дети выполняют отдельные игровые действия, носящие условный характер. Роль осуществляется фактически, но не называется. Сюжет игры - цепочка из 2х действий; воображаемую ситуацию удерживает взрослый.

##### Познавательное-речевое развитие

В ходе совместной со взрослыми предметной деятельности продолжает развиваться понимание речи. Слово отделяется от ситуации и приобретает самостоятельное значение. Возрастает количество понимаемых слов. Интенсивно развивается активная речь детей. К 3-м годам они осваивают основные грамматические структуры, пытаются строить простые предложения, в разговоре со взрослым используют практически все части речи. Активный словарь достигает 1000-1500 слов. К концу 3-го года жизни речь становится средством общения ребенка со сверстниками, дети воспринимают все звуки родного языка, но произносят их с большими искажениями.

В сфере познавательного развития восприятие окружающего мира - чувственное - имеет для детей решающее значение. Они воспринимают мир всеми органами чувств, но воспринимают целостные вещи, а не отдельные сенсорные свойства. Возникает взаимодействие в работе разных органов чувств. Зрение и осязание начинают взаимодействовать при восприятии формы, величины и пространственных отношений. Слух и речедвигательные системы начинают взаимодействовать при восприятии и различении речи. Постепенно учитывается острота зрения и возрастает способность к различению цветов. Внимание детей произвольно. Ребенок просто не понимает, что значит заставить себя быть внимательным, т.е. произвольно направлять и удерживать свое внимание на

каком-либо объекте. Устойчивость внимания ребенка зависит от его интереса к объекту. Направить на что-либо внимание ребенка путем словесного указания - очень трудно. Детям сложно немедленно выполнять просьбы. Объем внимания ребенка очень невелик - один предмет. Память проявляется главным образом в узнавании воспринимающихся ранее вещей и событий. Преднамеренного запоминания нет, но при этом запоминаю то, что им понравилось, что они с интересом слушали или за чем наблюдали. Ребенок запоминает то, что запомнилось само. Основной формой мышления становится наглядно-действенная.

#### Художественно-эстетическое развитие

В этом возрасте наиболее доступными видами изобразительной деятельности является рисование и лепка. Ребенок уже способен сформулировать намерение изобразить какой-либо предмет. Но, естественно, сначала у него ничего не получается: рука не слушается. Основные изображения: линии, штрихи, округлые предметы. Типичным является изображение человека в виде «головонога» - и отходящих от нее линий.

В музыкальной деятельности у ребенка возникает интерес и желание слушать музыку, выполнять простейшие музыкально-ритмические и танцевальные движения. Ребенок вместе со взрослым способен подпевать элементарные музыкальные фразы.

#### *Возрастная характеристика, контингента детей 3-4 лет.*

##### Физическое развитие

3-хлетний ребенок владеет основными жизненно важными движениями (ходьба, бег, лазание, действия с предметами). Возникает интерес к определению соответствия движений образцу. Дети испытывают свои силы в более сложных видах деятельности, но вместе с тем им свойственно неумение соизмерять свои силы со своими возможностями.

Моторика выполнения движений характеризуется более или менее точным воспроизведением структуры движения, его фаз, направления и т.д. К 4-м годам ребенок может без остановки пройти по гимнастической скамейке, руки в стороны; ударять мяч об пол и ловить его двумя руками (3 раза подряд); перекладывать по одному мелкие предметы (пуговицы, горошины и т.п. – всего 20 шт.) с поверхности стола в небольшую коробку (правой рукой).

Начинает развиваться самооценка при выполнении физических упражнений, при этом дети ориентируются в значительной мере на оценку воспитателя.

3-4-х летний ребенок владеет элементарными гигиеническими навыками самообслуживания (самостоятельно и правильно моет руки с мылом после прогулки, игр, туалета; аккуратно пользуется туалетом: туалетной бумагой, не забывает спускать воду из бачка для слива; при приеме пищи пользуется ложкой, салфеткой; умеет пользоваться носовым платком; может самостоятельно устранить беспорядок в одежде, причёске, пользуясь зеркалом, расческой).

##### Социально-личностное развитие

К трем годам ребенок достигает определенного уровня социальной компетентности: он проявляет интерес к другому человеку, испытывает доверие к нему, стремится к общению и взаимодействию со взрослыми и сверстниками. У ребенка возникают личные симпатии, которые проявляются в желании поделиться игрушкой, оказать помощь, утешить. Ребенок испытывает повышенную потребность в эмоциональном контакте со взрослыми, ярко выражает свои чувства - радость, огорчение, страх, удивление, удовольствие и др. Для налаживания контактов с другими людьми использует речевые и неречевые (взгляды, мимика, жесты, выразительные позы и движения) способы общения. Осознает свою половую принадлежность («Я мальчик», «Я девочка»). Фундаментальная характеристика ребенка трех лет - самостоятельность («Я сам», «Я могу»). Он активно заявляет о своем желании быть, как взрослые (самому есть, одеваться), включаться в настоящие дела (мыть посуду, стирать, делать покупки и т.п.)). Взаимодействие и

общение детей четвертого года жизни имеют поверхностный характер, отличаются ситуативностью, неустойчивостью, кратковременностью, чаще всего иницируются взрослым.

Для детей 3х летнего возраста характерна игра рядом. В игре дети выполняют отдельные игровые действия, носящие условный характер. Роль осуществляется фактически, но не называется. Сюжет игры - цепочка из 2х действий; воображаемую ситуацию удерживает взрослый. К 4м годам дети могут объединяться по 2-3 человека, для разыгрывания простейших сюжетно-ролевых игр. Игровые действия взаимосвязаны, имеют четкий ролевой характер. Роль называется, по ходу игры дети могут менять роль. Игровая цепочка состоит из 3-4 взаимосвязанных действий. Дети самостоятельно удерживают воображаемую ситуацию.

#### Познавательное-речевое развитие

Общение ребенка в этом возрасте ситуативно, иницируется взрослым, неустойчиво, кратковременно. Осознает свою половую принадлежность. Возникает новая форма общения со взрослым – общение на познавательные темы, которое сначала включено в совместную со взрослым познавательную деятельность.

Уникальность речевого развития детей в этом возрасте состоит в том, что в этот период ребенок обладает повышенной чувствительностью к языку, его звуковой и смысловой стороне. В младшем дошкольном возрасте осуществляется переход от исключительного господства ситуативной (понятной только в конкретной обстановке) речи к использованию и ситуативной, и контекстной (свободной от наглядной ситуации) речи. Овладение родным языком характеризуется использованием основных грамматических категорий (согласование, употребление их по числу, времени и т.д., хотя отдельные ошибки допускаются) и словаря разговорной речи. Возможны дефекты звукопроизношения.

В развитии познавательной сферы расширяются и качественно изменяются способы и средства ориентировки ребенка в окружающей обстановке. Ребенок активно использует по назначению некоторые бытовые предметы, игрушки, предметы-заместители и словесные обозначения объектов в быту, игре, общении. Формируются качественно новые свойства сенсорных процессов: ощущение и восприятие. В практической деятельности ребенок учитывает свойства предметов и их назначение: знает название 3-4 цветов и 2-3 форм; может выбрать из 3-х предметов разных по величине «самый большой». Рассматривая новые предметы (растения, камни и т.п.) ребенок не ограничивается простым зрительным ознакомлением, а переходит к осязательному, слуховому и обонятельному восприятию. Важную роль начинают играть образы памяти. Память и внимание ребенка носит произвольный, пассивный характер. По просьбе взрослого ребенок может запомнить не менее 2-3 слов и 5-6 названий предметов. К 4-м годам способен запомнить значительные отрывки из любимых произведений. Рассматривая объекты, ребенок выделяет один, наиболее яркий признак предмета, и ориентируясь на него, оценивает предмет в целом. Его интересуют результаты действия, а сам процесс достижения еще не умеет проследивать.

Конструктивная деятельность в 3-4 года ограничивается возведением несложных построек по образцу (из 2-3 частей) и по замыслу. Ребенок может заниматься, не отрываясь, увлекательной для него деятельностью в течение 5 минут.

#### Художественно-эстетическое развитие

Ребенок с удовольствием знакомится с элементарными средствами выразительности (цвет, звук, форма, движения, жесты), проявляется интерес к произведениям народного и классического искусства, к литературе (стихи, песенки, потешки), к исполнению и слушанию музыкальных произведений.

Изобразительная деятельность ребенка зависит от его представлений о предмете. В 3-4 года они только начинают формироваться. Графические образы

бедны, предметны, схематичны. У одних дошкольников в изображении отсутствуют детали, у других рисунки могут быть более детализированы. Замысел меняется по ходу изображения. Дети уже могут использовать цвет. Большое значение для развития моторики в этом возрасте имеет лепка. Ребенок может вылепить под руководством взрослого простые предметы. В 3-4 года из-за недостаточного развития мелких мышц руки, дети не работают с ножницами, апеллирует из готовых геометрических фигур. Ребенок способен выкладывать и наклеивать элементы декоративного узора и предметного схематичного изображения из 2-4 основных частей.

В музыкально-ритмической деятельности ребенок 3-4 лет испытывает желание слушать музыку и производить естественные движения под звучащую музыку. К 4 годам овладевает элементарными певческими навыками несложных музыкальных произведений. Ребенок хорошо перевоплощается в образ зайчика, медведя, лисы, петушка и т.п. в движениях, особенно под плясовую мелодию. Приобретает элементарные навыки подыгрывания на детских ударных музыкальных инструментах (барабан, металлофон). Закладываются основы для развития музыкально-ритмических и художественных способностей.

#### *Возрастная характеристика, контингента детей 4-5 лет*

К пяти годам складывается «психологический портрет» личности, в котором важная роль принадлежит компетентности, в особенности интеллектуальной (это возраст «почемучек»), а также креативности.

##### *Физическое развитие*

В этом возрасте продолжается рост всех органов и систем, сохраняется потребность в движении. Двигательная активность становится целенаправленной, отвечает индивидуальному опыту и интересу, движения становятся осмысленными, мотивированными и управляемыми. Сохраняется высокая эмоциональная значимость процесса деятельности для ребенка, неспособность завершить ее по первому требованию. Появляется способность к регуляции двигательной активности. У детей появляется интерес к познанию себя, своего тела, его строения, возможностей. У детей возникает потребность действовать совместно, быстро, ловко, в едином для всех детей темпе; соблюдать определенные интервалы во время передвижения в разных построениях, быть ведущим. Уровень функциональных возможностей повышается.

Позитивные изменения наблюдаются в развитии моторики. Дошкольники лучше удерживают равновесие перешагивая через небольшие преграды., нанизывает бусины (20 шт.) средней величины (или пуговицы) на толстую леску.

В 4-5 лет у детей совершенствуются культурно-гигиенические навыки (хорошо освоен алгоритм умывания, одевания, приема пищи): они аккуратны во время еды, умеют правильно надевать обувь, убирают на место свою одежду, игрушки, книги. В элементарном самообслуживании (одевание, раздевание, умывание и др.) проявляется самостоятельность ребенка.

##### *Социально-личностное развитие*

К 5 годам у детей возрастает интерес и потребность в общении, особенно со сверстниками, осознание своего положения среди них. Ребенок приобретает способы взаимодействия с другими людьми. Использует речь и другие средства общения для удовлетворения разнообразных потребностей. Лучше ориентируется в человеческих отношениях: способен заметить эмоциональное состояние близкого взрослого, сверстника, проявить внимание и сочувствие. У детей формируется потребность в уважении со стороны взрослого, для них оказывается чрезвычайно важной его похвала. Это приводит к их повышенной обидчивости на замечания. Повышенная обидчивость представляет собой возрастной феномен. Совершенствуется умение пользоваться установленными формами вежливого обращения.

В игровой деятельности появляются ролевые взаимодействия. Они указывают на то, что дошкольники начинают отделять себя от принятой роли. В процессе игры роли могут меняться. В этом возрасте начинают появляться постоянные партнеры по игре. В общую игру может вовлекаться от двух до пяти детей, а продолжительность совместных игр составляет в среднем 15-20 мин.

Ребенок начинает регулировать свое поведение в соответствии с принятыми в обществе нормами; умеет довести начатое дело до конца (соорудить конструкцию, убрать игрушки, правила игры и т. п.) - проявление произвольности.

У детей начинает формироваться способность контролировать свои эмоции в движении, чему способствует освоение ими языка эмоций (гаммы переживаний, настроений). Эмоциональность пятилетнего ребенка отличается многообразием способов выражения своих чувств: радости, грусти, огорчения, удовольствия. Ребенок способен проявить сочувствие, сопереживание, которое лежит в основе нравственных поступков.

К 5-ти годам в элементарном выполнении отдельных поручений (дежурство по столовой, уход за растениями и животными) проявляется самостоятельность.

#### Познавательное-речевое развитие

Изменяется содержание общения ребенка и взрослого. Оно выходит за пределы конкретной ситуации, в которой оказывается ребенок. Ведущим становится познавательный мотив. Информация, которую ребенок получает в процессе общения, может быть сложной и трудной для понимания, но она вызывает интерес.

В речевом развитии детей 4-5 лет улучшается произношение звуков (кроме сонорных) и дикция. Речь становится предметом активности детей. Они удачно имитируют голоса животных, интонационно выделяют речь тех или иных персонажей. Интерес вызывают ритмическая структура речи, рифмы. Развивается грамматическая сторона речи. Дети занимаются словотворчеством на основе грамматических правил. Речь детей при взаимодействии друг с другом носит ситуативный характер, а при общении со взрослым становится внеситуативной.

В познавательном развитии 4-5 летних детей характерна высокая мыслительная активность. 5-ти летние «почемучки» интересуются причинно-следственными связями в разных сферах жизни (изменения в живой и неживой природе, происхождение человека), профессиональной деятельностью взрослых и др., то есть начинает формироваться представление о различных сторонах окружающего мира. К 5-ти годам более развитым становится восприятие. Дети оказываются способными назвать форму на которую похож тот или иной предмет. Они могут вычленять в сложных объектах простые формы и из простых форм воссоздавать сложные объекты. Дети способны упорядочить группы предметов по сенсорному признаку – величине, цвету; выделить такие параметры, как высота, длина и ширина. Совершенствуется ориентация в пространстве. Возрастает объем памяти. Дети запоминают до 7-8 названий предметов. Начинает складываться произвольное запоминание: дети способны принять задачу на запоминание, помнят поручения взрослых, могут выучить небольшое стихотворение и т.д. Начинает развиваться образное мышление. Дети оказываются способными использовать простые схематизированные изображения для решения несложных задач. Увеличивается устойчивость внимания. Ребенку оказывается доступной сосредоточенная деятельность в течение 15-20 минут.

Усложняется конструирование. Постройки могут включать 5-6 деталей. Формируются навыки конструирования по собственному замыслу, а также планирование последовательности действий.

#### Художественно-эстетическое развитие

На пятом году жизни ребенок осознаннее воспринимает произведения художественно-изобразительно-музыкального творчества, легко устанавливает простые причинные связи в сюжете, композиции и т.п., эмоционально откликается на отраженные в произведении искусства действия, поступки, события, соотносит

увиденное со своими представлениями о красивом, радостном, печальном, злом и т.д. У ребенка появляется желание делиться своими впечатлениями от встреч с искусством, со взрослыми и сверстниками. Продолжает развиваться воображение. Формируются такие его особенности, как оригинальность и произвольность. Дети могут самостоятельно придумать небольшую сказку на заданную тему.

Значительное развитие получает изобразительная деятельность. Рисунки становятся предметным и детализированным. В этом возрасте дети рисуют предметы прямоугольной, овальной формы, простые изображения животных. Дети могут своевременно насыщать ворс кисти краской, промывать по окончании работы. Графическое изображение человека характеризуется наличием туловища, глаз, рта, носа, волос, иногда одежды и ее деталей. Дети могут вырезать ножницами по прямой, диагонали, к 5 годам овладевают приемами вырезывания предметов круглой и овальной формы. Лепят предметы круглой, овальной, цилиндрической формы, простейших животных, рыб, птиц.

К 5-ти годам ребенок выполняет элементарные танцевальные движения (пружинка, подскоки, кружение и т.д.). Может петь протяжно, при этом вместе начинать и заканчивать пение. Развитию исполнительской деятельности способствует доминирование в данном возрасте продуктивной мотивации (спеть песню, станцевать танец, сыграть на инструменте). Дети делают первые попытки творчества.

#### *Возрастная характеристика, контингента детей 5-6 лет*

##### Физическое развитие

Продолжается процесс окостенения скелета ребенка. Дошкольник более совершенно овладевает различными видами движений. Тело приобретает заметную устойчивость. Дети к 6 годам уже могут совершать пешие прогулки, но на небольшие расстояния. Шестилетние дети значительно точнее выбирают движения, которые им надо выполнить. У них обычно отсутствуют лишние движения, которые наблюдаются у детей 3-5 лет. В период с 5 до 6 лет ребенок постепенно начинает адекватно оценивать результаты своего участия в играх соревновательного характера. Удовлетворение полученным результатом к 6 годам начинает доставлять ребенку радость, способствует эмоциональному благополучию и поддерживает положительное отношение к себе («я хороший, ловкий» и т.д.). Уже начинают наблюдаться различия в движениях мальчиков и девочек (у мальчиков - более прерывистые, у девочек – мягкие, плавные).

К 6 годам совершенствуется развитие мелкой моторики пальцев рук. Некоторые дети могут продеть шнурок в ботинок и завязать бантиком.

В старшем возрасте продолжают совершенствоваться культурно-гигиенические навыки: умеет одеться в соответствии с условиями погоды, выполняет основные правила личной гигиены, соблюдает правила приема пищи, проявляет навыки самостоятельности. Полезные привычки способствуют усвоению основ здорового образа жизни.

##### Познавательное-речевое развитие

Общение детей выражается в свободном диалоге со сверстниками и взрослыми, выражении своих чувств и намерений с помощью речевых и неречевых (жестовых, мимических, пантомимических) средств.

Продолжает совершенствоваться речь, в том числе ее звуковая сторона. Дети могут правильно воспроизводить шипящие, свистящие и сонорные звуки. Развивается фонематический слух, интонационная выразительность речи при чтении стихов в сюжетно-ролевой игре и в повседневной жизни. Совершенствуется грамматический строй речи. Дети используют все части речи, активно занимаются словотворчеством. Богаче становится лексика: активно используются синонимы и антонимы. Развивается



связная речь: дети могут пересказывать, рассказывать по картинке, передавая не только главное, но и детали.

В познавательной деятельности продолжает совершенствоваться восприятие цвета, формы и величины, строения предметов; представления детей систематизируются. Дети называют не только основные цвета и их оттенки, но и промежуточные цветовые оттенки; форму прямоугольников, овалов, треугольников. К 6-ти годам дети легко выстраивают в ряд – по возрастанию или убыванию – до десяти предметов разных по величине. Однако дошкольники испытывают трудности при анализе пространственного положения объектов, если сталкиваются с несоответствием формы и их пространственного расположения. В старшем дошкольном возрасте продолжает развиваться образное мышление. Дети способны не только решить задачу в наглядном плане, но и совершить преобразования объекта. Продолжают совершенствоваться обобщения, что является основой словесно-логического мышления. 5-6 лет - это возраст творческого воображения. Дети самостоятельно могут сочинить оригинальные правдоподобные истории. Наблюдается переход от произвольного к произвольному вниманию.

Конструирование характеризуется умением анализировать условия, в которых протекает эта деятельность. Дети используют и называют различные детали деревянного конструктора. Могут заменять детали постройки в зависимости от имеющегося материала. Овладевают обобщенным способом обследования образца. Конструктивная деятельность может осуществляться на основе схемы, по замыслу и по условиям. Дети могут конструировать из бумаги, складывая ее в несколько раз (2,4,6 сгибов); из природного материала.

#### Социально-личностное развитие

Дети проявляют высокую познавательную активность. Ребенок нуждается в содержательных контактах со сверстниками. Их речевые контакты становятся все более длительными и активными. Дети самостоятельно объединяются в небольшие группы на основе взаимных симпатий. В этом возрасте дети имеют дифференцированное представление о своей гендерной принадлежности по существенным признакам (женские и мужские качества, особенности проявления чувств).

Ярко проявляет интерес к игре.

В игровой деятельности дети шестого года жизни уже могут распределять роли до начала игры и строят свое поведение, придерживаясь роли. Игровое взаимодействие сопровождается речью, соответствующей и по содержанию, и интонационно взятой роли. Речь, сопровождающая реальные отношения детей, отличается от ролевой речи. При распределении ролей могут возникать конфликты, связанные с субординацией ролевого поведения. Наблюдается организация игрового пространства, в котором выделяются смысловой «центр» и «периферия». В игре дети часто пытаются контролировать друг друга - указывают, как должен вести себя тот или иной персонаж.

Ребенок пытается сравнивать ярко выраженные эмоциональные состояния, видеть проявления эмоционального состояния в выражениях, жестах, интонации голоса. Проявляет интерес к поступкам сверстников.

В трудовой деятельности освоенные ранее виды детского труда выполняются качественно, быстро, осознанно. Активно развиваются планирование и самооценивание трудовой деятельности.

#### Художественно-эстетическое развитие

В изобразительной деятельности 5-6 летний ребенок свободно может изображать предметы круглой, овальной, прямоугольной формы, состоящих из частей разной формы и соединений разных линий. Расширяются представления о цвете (знают основные цвета и оттенки, самостоятельно может приготовить розовый и

голубой цвет). Старший возраст – это возраст активного рисования. Рисунки могут быть самыми разнообразными по содержанию: это жизненные впечатления детей, иллюстрации к фильмам и книгам, воображаемые ситуации. Обычно рисунки представляют собой схематичные изображения различных объектов, но могут отличаться оригинальностью композиционного решения. Изображение человека становится более детализированным и пропорциональным. По рисунку можно судить о половой принадлежности и эмоциональном состоянии изображенного человека. Рисунки отдельных детей отличаются оригинальностью, креативностью. В лепке детям не представляется трудности создать более сложное по форме изображение. Дети успешно справляются с вырезыванием предметов прямоугольной и круглой формы разных пропорций.

Старших дошкольников отличает яркая эмоциональная реакция на музыку. Появляется интонационно-мелодическая ориентация музыкального восприятия. Дошкольники могут петь без напряжения, плавно, отчетливо произнося слова; свободно выполняют танцевальные движения: полуприседания с выставлением ноги на пятку, поочередное выбрасывание ног вперед в прыжке и т.д. Могут импровизировать, сочинять мелодию на заданную тему. Формируются первоначальные представления о жанрах и видах музыки.

#### *Возрастная характеристика, контингента детей 6-7 лет*

##### Физическое развитие

К 7 годам скелет ребенка становится более крепким, поэтому он может выполнять различные движения, которые требуют гибкости, упругости, силы. Его тело приобретает заметную устойчивость, чему способствует усиленный рост ног. Ноги и руки становятся более выносливыми, ловкими, подвижными. В этом возрасте дети уже могут совершать довольно длительные прогулки, долго бегать, выполнять сложные физические упражнения.

У семилетних детей отсутствуют лишние движения. Ребята уже самостоятельно, без специальных указаний взрослого, могут выполнить ряд движений в определенной последовательности, контролируя их, изменяя (произвольная регуляция движений).

Ребенок уже способен достаточно адекватно оценивать результаты своего участия в подвижных и спортивных играх соревновательного характера. Удовлетворение полученным результатом доставляет ребенку радость и поддерживает положительное отношение к себе и своей команде («мы выиграли, мы сильнее»).

Имеет представление о своем физическом облике (высокий, толстый, худой, маленький и т.п.) и здоровье, заботиться о нем. Владеет культурно-гигиеническими навыками и понимает их необходимость.

##### Социально-личностное развитие

К семи годам у ребенка ярко проявляется уверенность в себе и чувство собственного достоинства, умение отстаивать свою позицию в совместной деятельности. Семилетний ребенок способен к волевой регуляции поведения, преодолению непосредственных желаний, если они противоречат установленным нормам, данному слову, обещанию. Способен проявлять волевые усилия в ситуациях выбора между «можно» и «нельзя», «хочу» и «должен». Проявляет настойчивость, терпение, умение преодолевать трудности. Может сдерживать себя, высказывать просьбы, предложения, несогласие в социально приемлемой форме. Произвольность поведения — один из важнейших показателей психологической готовности к школе.

Самостоятельность ребенка проявляется в способности без помощи взрослого решать различные задачи, которые возникают в повседневной жизни (самообслуживание, уход за растениями и животными, создание среды для самостоятельной игры, пользование

простыми безопасными приборами — включение освещения, телевизора, проигрывателя и т.п.).

В сюжетно-ролевых играх дети 7-го года жизни начинают осваивать сложные взаимодействия людей, отражающих характерные значимые жизненные ситуации, например, свадьбу, болезнь и т.п. Игровые действия становятся более сложными, обретают особый смысл, который не всегда открывается взрослому. Игровое пространство усложняется. В нем может быть несколько центров, каждый из которых поддерживает свою сюжетную линию. При этом дети способны отслеживать поведение партнеров по всему игровому пространству и менять свое поведение в зависимости от места в нем (например, ребенок обращается к продавцу не просто как покупатель/, а как покупатель-мама). Если логика игры требует появления новой роли, то ребенок может по ходу игры взять на себя новую роль, сохранив при этом роль, взятую ранее.

Семилетний ребенок умеет заметить изменения настроения взрослого и сверстника, учесть желания других людей; способен к установлению устойчивых контактов со сверстниками. Ребенок семи лет отличается большим богатством и глубиной переживаний, разнообразием их проявлений и в то же время большей сдержанностью эмоций. Ему свойственно «эмоциональное предвосхищение» — предчувствие собственных переживаний и переживаний других людей, связанных с результатами тех или иных действий и поступков («Если я подарю маме свой рисунок, она очень обрадуется»).

#### Познавательное-речевое развитие

Происходит активное развитие диалогической речи. Диалог детей приобретает характер скоординированных предметных и речевых действий. В недрах диалогического общения старших дошкольников зарождается и формируется новая форма речи - монолог. Дошкольник внимательно слушает рассказы родителей, что у них произошло на работе, живо интересуется тем, как они познакомились, при встрече с незнакомыми людьми спрашивают, кто это, есть ли у них дети и т.п.

У детей продолжает развиваться речь: ее звуковая сторона, грамматический строй, лексика. Развивается связная речь. В высказываниях детей отражаются как расширяющийся словарь, так и характер обобщений, формирующихся в этом возрасте. Дети начинают активно употреблять обобщающие существительные, синонимы, антонимы, прилагательные и т.д.

Познавательные процессы претерпевают качественные изменения; развивается произвольность действий. Наряду с наглядно-образным мышлением появляются элементы словесно-логического мышления. Продолжают развиваться навыки обобщения и рассуждения, но они еще в значительной степени ограничиваются наглядными признаками ситуации. Продолжает развиваться воображение, однако часто приходится констатировать снижение развития воображения в этом возрасте в сравнении со старшей группой. Это можно объяснить различными влияниями, в том числе средств массовой информации, приводящими к стереотипности детских образов. Внимание становится произвольным, в некоторых видах деятельности время произвольного сосредоточения достигает 30 минут. У детей появляется особый интерес к печатному слову, математическим отношениям. Они с удовольствием узнают буквы, овладевают звуковым анализом слова, счетом и пересчетом отдельных предметов.

К 7 годам дети в значительной степени освоили конструирование из строительного материала. Они свободно владеют обобщенными способами анализа как изображений, так и построек. Свободные постройки становятся симметричными и пропорциональными. Дети точно представляют себе последовательность, в которой будет осуществляться постройка. В этом возрасте дети уже могут освоить сложные

формы сложения из листа бумаги и придумывать собственные. Усложняется конструирование из природного материала.

#### Художественно-эстетическое развитие

В изобразительной деятельности детей 6-7 лет рисунки приобретают более детализированный характер, обогащается их цветовая гамма. Более явными становятся различия между рисунками мальчиков и девочек. Мальчики охотно изображают технику, космос, военные действия; девочки обычно рисуют женские образы: принцесс, балерин, и т.д. Часто встречаются бытовые сюжеты: мама и дочка, комната и т.п. При правильном подходе у детей формируются художественно-творческие способности в изобразительной деятельности. Изображение человека становится еще более детализированным и пропорциональным. Появляются пальцы на руках, глаза, рот, нос, брови, подбородок. Одежда может быть украшена различными деталями. Предметы, которые дети лепят и вырезают, имеют различную форму, цвет, строение, по-разному расположены в пространстве. Вместе с тем могут к 7-ми годам передать конкретные свойства предмета с натуры. Семилетнего ребенка характеризует активная деятельностная позиция, готовность к спонтанным решениям, любопытство, постоянные вопросы к взрослому, способность к речевому комментированию процесса и результата собственной деятельности, стойкая мотивация достижений, развитое воображение. Процесс создания продукта носит творческий поисковый характер: ребенок ищет разные способы решения одной и той же задачи. Ребенок семи лет достаточно адекватно оценивает результаты своей деятельности по сравнению с другими детьми, что приводит к становлению представлений о себе и своих возможностях.

Значительно обогащается индивидуальная интерпретация музыки. Ребенок определяет к какому жанру принадлежит прослушанное произведение. Чисто и выразительно поет, правильно передавая мелодию (ускоряя, замедляя). Дошкольник может самостоятельно придумать и показать танцевальное или ритмическое движение.

## **2.4 Планируемые результаты реализации**

В соответствии с ФГОС ДО специфика дошкольного возраста и системные особенности дошкольного образования делают неправомерными требования от ребенка дошкольного возраста конкретных образовательных достижений. Поэтому планируемые результаты освоения Программы представляют собой возрастные характеристики возможных достижений ребенка дошкольного возраста на разных возрастных этапах и к завершению дошкольного образования.

В соответствии с периодизацией психического развития ребенка согласно культурно-исторической психологии, дошкольное детство подразделяется на три возраста: младенческий (первое и второе полугодия жизни), ранний (от одного года до трех лет) и дошкольный возраст (от трех до семи лет).

Обозначенные в Федеральной программе возрастные ориентиры «к одному году», «к трем годам» и так далее имеют условный характер, что предполагает широкий возрастной диапазон для достижения ребенком планируемых результатов. Это связано с неустойчивостью, гетерохронностью и индивидуальным темпом психического развития детей в дошкольном детстве, особенно при прохождении критических периодов. По этой причине ребенок может продемонстрировать обозначенные в планируемых результатах возрастные характеристики развития раньше или позже заданных возрастных ориентиров.

Степень выраженности возрастных характеристик возможных достижений может различаться у детей одного возраста по причине высокой индивидуализации их психического развития и разных стартовых условий освоения образовательной программы. Обозначенные различия не должны быть констатированы как трудности ребенка в освоении образовательной программы дошкольного образования и не

подразумевают его включения в соответствующую целевую группу.<sup>2</sup>

### ***Планируемые результаты в раннем возрасте (к трем годам)***

- у ребенка развита крупная моторика, он активно использует освоенные ранее движения, начинает осваивать бег, прыжки, повторяет за взрослым простые имитационные упражнения, понимает указания взрослого, выполняет движения по зрительному и звуковому ориентирам; с желанием играет в подвижные игры;

- ребенок демонстрирует элементарные культурно-гигиенические навыки, владеет простейшими навыками самообслуживания (одевание, раздевание, самостоятельно ест и тому подобное);

- ребенок стремится к общению со взрослыми, реагирует на их настроение;

- ребенок проявляет интерес к сверстникам; наблюдает за их действиями и подражает им; играет рядом;

- ребенок понимает и выполняет простые поручения взрослого;

- ребенок стремится проявлять самостоятельность в бытовом и игровом поведении;

- ребенок способен направлять свои действия на достижение простой, самостоятельно поставленной цели; знает, с помощью каких средств и в какой последовательности продвигаться к цели;

- ребенок владеет активной речью, использует в общении разные части речи, простые предложения из 4-х слов и более, включенные в общение; может обращаться с вопросами и просьбами;

- ребенок проявляет интерес к стихам, сказкам, повторяет отдельные слова и фразы за взрослым;

- ребенок рассматривает картинки, показывает и называет предметы, изображенные на них;

- ребенок различает и называет основные цвета, формы предметов, ориентируется в основных пространственных и временных отношениях;

- ребенок осуществляет поисковые и обследовательские действия;

- ребенок знает основные особенности внешнего облика человека, его деятельности; свое имя, имена близких; демонстрирует первоначальные представления о населенном пункте, в котором живет (город, село и так далее);

- ребенок имеет представления об объектах живой и неживой природы ближайшего окружения и их особенностях, проявляет положительное отношение и интерес к взаимодействию с природой, наблюдает за явлениями природы, старается не причинять вред живым объектам;

- ребенок с удовольствием слушает музыку, подпевает, выполняет простые танцевальные движения;

- ребенок эмоционально откликается на красоту природы и произведения искусства;

- ребенок осваивает основы изобразительной деятельности (лепка, рисование) и конструирования: может выполнять уже довольно сложные постройки (гараж, дорогу к нему, забор) и играть с ними; рисует дорожки, дождик, шарики; лепит палочки, колечки, лепешки;

- ребенок активно действует с окружающими его предметами, знает названия, свойства и назначение многих предметов, находящихся в его повседневном обиходе;

- ребенок в играх отображает действия окружающих ("готовит обед", "ухаживает за больным" и другое), воспроизводит не только их последовательность и взаимосвязь, но и социальные отношения (ласково обращается с куклой, делает ей замечания), заранее определяет цель ("Я буду лечить куклу").

### ***Планируемые результаты в дошкольном возрасте***

#### ***К четырем годам:***

- ребенок демонстрирует положительное отношение к разнообразным физическим

<sup>2</sup> Федеральная образовательная программа дошкольного образования П. 15.

- упражнениям, проявляет избирательный интерес к отдельным двигательным действиям (бросание и ловля мяча, ходьба, бег, прыжки) и подвижным играм;
- ребенок проявляет элементы самостоятельности в двигательной деятельности, с интересом включается в подвижные игры, стремится к выполнению правил и основных ролей в игре, выполняет простейшие правила построения и перестроения, выполняет ритмические упражнения под музыку;
  - ребенок демонстрирует координацию движений при выполнении упражнений, сохраняет равновесие при ходьбе, беге, прыжках, способен реагировать на сигналы, переключаться с одного движения на другое, выполнять движения в общем для всех темпе;
  - ребенок владеет культурно-гигиеническими навыками: умывание, одевание и тому подобное, соблюдает требования гигиены, имеет первичные представления о факторах, положительно влияющих на здоровье;
  - ребенок проявляет доверие к миру, положительно оценивает себя, говорит о себе в первом лице;
  - ребенок откликается эмоционально на ярко выраженное состояние близких и сверстников по показу и побуждению взрослых; дружелюбно настроен в отношении других детей;
  - ребенок владеет элементарными нормами и правилами поведения, связанными с определенными разрешениями и запретами ("можно", "нельзя"), демонстрирует стремление к положительным поступкам;
  - ребенок демонстрирует интерес к сверстникам в повседневном общении и бытовой деятельности, владеет элементарными средствами общения в процессе взаимодействия со сверстниками;
  - ребенок проявляет интерес к правилам безопасного поведения; осваивает безопасные способы обращения со знакомыми предметами ближайшего окружения;
  - ребенок охотно включается в совместную деятельность со взрослым, подражает его действиям, отвечает на вопросы взрослого и комментирует его действия в процессе совместной деятельности;
  - ребенок произносит правильно в словах все гласные и согласные звуки, кроме шипящих и сонорных, согласовывает слова в предложении в роде, числе и падеже, повторяет за педагогическим работником (далее - педагог) рассказы из 3 - 4 предложений, пересказывает знакомые литературные произведения, использует речевые формы вежливого общения;
  - ребенок понимает содержание литературных произведений и участвует в их драматизации, рассматривает иллюстрации в книгах, запоминает небольшие потешки, стихотворения, эмоционально откликается на них;
  - ребенок демонстрирует умения вступать в речевое общение со знакомыми взрослыми: понимает обращенную к нему речь, отвечает на вопросы, используя простые распространенные предложения; проявляет речевую активность в общении со сверстником;
  - ребенок совместно со взрослым пересказывает знакомые сказки, короткие стихи;
  - ребенок демонстрирует познавательную активность в деятельности, проявляет эмоции удивления в процессе познания, отражает в общении и совместной деятельности со взрослыми и сверстниками полученные представления о предметах и объектах ближайшего окружения, задает вопросы констатирующего и проблемного характера;
  - ребенок проявляет потребность в познавательном общении со взрослыми; демонстрирует стремление к наблюдению, сравнению, обследованию свойств и качеств предметов, к простейшему экспериментированию с предметами и материалами: проявляет элементарные представления о величине, форме и количестве предметов и умения сравнивать предметы по этим характеристикам;
  - ребенок проявляет интерес к миру, к себе и окружающим людям;

- ребенок знает об объектах ближайшего окружения: о родном населенном пункте, его названии, достопримечательностях и традициях;
- ребенок имеет представление о разнообразных объектах живой и неживой природы ближайшего окружения, выделяет их отличительные особенности и свойства, различает времена года и характерные для них явления природы, имеет представление о сезонных изменениях в жизни животных, растений и человека, интересуется природой, положительно относится ко всем живым существам, знает о правилах поведения в природе, заботится о животных и растениях, не причиняет им вред;
- ребенок способен создавать простые образы в рисовании и аппликации, строить простую композицию с использованием нескольких цветов, создавать несложные формы из глины и теста, видоизменять их и украшать; использовать простые строительные детали для создания постройки с последующим ее анализом;
- ребенок с интересом вслушивается в музыку, запоминает и узнает знакомые произведения, проявляет эмоциональную отзывчивость, различает музыкальные ритмы, передает их в движении;
- ребенок активно взаимодействует со сверстниками в игре, принимает на себя роль и действует от имени героя, строит ролевые высказывания, использует предметы-заместители, разворачивает несложный игровой сюжет из нескольких эпизодов;
- ребенок в дидактических играх действует в рамках правил, в театрализованных играх разыгрывает отрывки из знакомых сказок, рассказов, передает интонацию и мимические движения.

***К пяти годам:***

- ребенок проявляет интерес к разнообразным физическим упражнениям, действиям с физкультурными пособиями, настойчивость для достижения результата, испытывает потребность в двигательной активности;
- ребенок демонстрирует координацию, быстроту, силу, выносливость, гибкость, ловкость, развитие крупной и мелкой моторики, активно и с интересом выполняет основные движения, общеразвивающие упражнения и элементы спортивных упражнений, с желанием играет в подвижные игры, ориентируется в пространстве, переносит освоенные движения в самостоятельную деятельность;
- ребенок стремится узнать о правилах здорового образа жизни, готов элементарно охарактеризовать свое самочувствие, привлечь внимание взрослого в случае недомогания;
- ребенок стремится к самостоятельному осуществлению процессов личной гигиены, их правильной организации;
- ребенок выполняет самостоятельно правила общения со взрослым, внимателен к его словам и мнению, стремится к познавательному, интеллектуальному общению со взрослыми: задает много вопросов поискового характера, стремится к одобряемым формам поведения, замечает ярко выраженное эмоциональное состояние окружающих людей, по примеру педагога проявляет сочувствие;
- ребенок без напоминания взрослого здоровается и прощается, говорит "спасибо" и "пожалуйста";
- ребенок демонстрирует стремление к общению со сверстниками, по предложению педагога может договориться с детьми, стремится к самовыражению в деятельности, к признанию и уважению сверстников;
- ребенок познает правила безопасного поведения и стремится их выполнять в повседневной жизни;
- ребенок самостоятелен в самообслуживании;
- ребенок проявляет познавательный интерес к труду взрослых, профессиям, технике; отражает эти представления в играх;
- ребенок стремится к выполнению трудовых обязанностей, охотно включается в совместный труд со взрослыми или сверстниками;
- ребенок инициативен в разговоре, использует разные типы реплик и простые

- формы объяснительной речи, речевые контакты становятся более длительными и активными;
- ребенок большинство звуков произносит правильно, пользуется средствами эмоциональной и речевой выразительности;
  - ребенок самостоятельно пересказывает знакомые сказки, с небольшой помощью взрослого составляет описательные рассказы и загадки;
  - ребенок проявляет словотворчество, интерес к языку, с интересом слушает литературные тексты, воспроизводит текст;
  - ребенок способен рассказать о предмете, его назначении и особенностях, о том, как он был создан;
  - ребенок проявляет стремление к общению со сверстниками в процессе познавательной деятельности, осуществляет обмен информацией; охотно сотрудничает со взрослыми не только в совместной деятельности, но и в свободной самостоятельной; отличается высокой активностью и любознательностью;
  - ребенок активно познает и называет свойства и качества предметов, особенности объектов природы, обследовательские действия; объединяет предметы и объекты в видовые категории с указанием характерных признаков;
  - ребенок задает много вопросов поискового характера, включается в деятельность экспериментирования, использует исследовательские действия, предпринимает попытки сделать логические выводы;
  - ребенок с удовольствием рассказывает о себе, своих желаниях, достижениях, семье, семейном быте, традициях; активно участвует в мероприятиях и праздниках, готовящихся в группе, в ДОО, имеет представления о малой родине, названии населенного пункта, улицы, некоторых памятных местах;
  - ребенок имеет представление о разнообразных представителях живой природы родного края, их особенностях, свойствах объектов неживой природы, сезонных изменениях в жизни природы, явлениях природы, интересуется природой, экспериментирует, положительно относится ко всем живым существам, знает правила поведения в природе, стремится самостоятельно ухаживать за растениями и животными, беречь их;
  - ребенок владеет количественным и порядковым счетом в пределах пяти, умением непосредственно сравнивать предметы по форме и величине, различает части суток, знает их последовательность, понимает временную последовательность "вчера, сегодня, завтра", ориентируется от себя в движении; использует математические представления для познания окружающей действительности;
  - ребенок проявляет интерес к различным видам искусства, эмоционально откликается на отраженные в произведениях искусства действия, поступки, события;
  - ребенок проявляет себя в разных видах музыкальной, изобразительной, театрализованной деятельности, используя выразительные и изобразительные средства;
  - ребенок использует накопленный художественно-творческий опыт в самостоятельной деятельности, с желанием участвует в культурно-досуговой деятельности (праздниках, развлечениях и других видах культурно-досуговой деятельности);
  - ребенок создает изображения и постройки в соответствии с темой, используя разнообразные материалы, владеет техническими и изобразительными умениями;
  - ребенок называет роль до начала игры, обозначает новую роль по ходу игры, активно использует предметы-заместители, предлагает игровой замысел и проявляет инициативу в развитии сюжета, активно включается в ролевой диалог, проявляет творчество в создании игровой обстановки;
  - ребенок принимает игровую задачу в играх с правилами, проявляет интерес к результату, выигрышу; ведет негромкий диалог с игрушками, комментирует их "действия" в режиссерских играх.



### ***К шести годам:***

- ребенок демонстрирует ярко выраженную потребность в двигательной активности, проявляет интерес к новым и знакомым физическим упражнениям, пешим прогулкам, показывает избирательность и инициативу при выполнении упражнений, имеет представления о некоторых видах спорта, туризме, как форме активного отдыха;

- ребенок проявляет осознанность во время занятий физической культурой, демонстрирует выносливость, быстроту, силу, гибкость, ловкость, координацию, выполняет упражнения в заданном ритме и темпе, способен проявить творчество при составлении несложных комбинаций из знакомых упражнений;

- ребенок проявляет доступный возрасту самоконтроль, способен привлечь внимание других детей и организовать знакомую подвижную игру;

- ребенок проявляет духовно-нравственные качества и основы патриотизма в процессе ознакомления с видами спорта и достижениями российских спортсменов;

- ребенок владеет основными способами укрепления здоровья (закаливание, утренняя гимнастика, соблюдение личной гигиены, безопасное поведение и другие); мотивирован на сбережение и укрепление собственного здоровья и здоровья окружающих;

- ребенок настроен положительно по отношению к окружающим, охотно вступает в общение со взрослыми и сверстниками, проявляет сдержанность по отношению к незнакомым людям, при общении со взрослыми и сверстниками ориентируется на общепринятые нормы и правила культуры поведения, проявляет в поведении уважение и привязанность к родителям (законным представителям), демонстрирует уважение к педагогам, интересуется жизнью семьи и ДОО;

- ребенок способен различать разные эмоциональные состояния взрослых и сверстников, учитывает их в своем поведении, откликается на просьбу помочь, в оценке поступков опирается на нравственные представления;

- ребенок проявляет активность в стремлении к познанию разных видов труда и профессий, бережно относится к предметному миру как результату труда взрослых, стремится участвовать в труде взрослых, самостоятелен, инициативен в самообслуживании, участвует со сверстниками в разных видах повседневного и ручного труда;

- ребенок владеет представлениями о безопасном поведении, соблюдает правила безопасного поведения в разных видах деятельности, демонстрирует умения правильно и безопасно пользоваться под присмотром взрослого бытовыми предметами и приборами, безопасного общения с незнакомыми животными, владеет основными правилами безопасного поведения на улице;

- ребенок регулирует свою активность в деятельности, умеет соблюдать очередность и учитывать права других людей, проявляет инициативу в общении и деятельности, задает вопросы различной направленности, слушает и понимает взрослого, действует по правилу или образцу в разных видах деятельности, способен к произвольным действиям;

- ребенок проявляет инициативу и самостоятельность в процессе придумывания загадок, сказок, рассказов, владеет первичными приемами аргументации и доказательства, демонстрирует богатый словарный запас, безошибочно пользуется обобщающими словами и понятиями, самостоятельно пересказывает рассказы и сказки, проявляет избирательное отношение к произведениям определенной тематики и жанра;

- ребенок испытывает познавательный интерес к событиям, находящимся за рамками личного опыта, фантазирует, предлагает пути решения проблем, имеет представления о социальном, предметном и природном мире; ребенок устанавливает закономерности причинно-следственного характера, приводит логические высказывания; проявляет любознательность;

- ребенок использует математические знания, способы и средства для познания

окружающего мира; способен к произвольным умственным действиям; логическим операциям анализа, сравнения, обобщения, систематизации, классификации и другим, оперируя предметами разными по величине, форме, количеству; владеет счетом, ориентировкой в пространстве и времени;

- ребенок знает о цифровых средствах познания окружающей действительности, использует некоторые из них, придерживаясь правил безопасного обращения с ними;

- ребенок проявляет познавательный интерес к населенному пункту, в котором живет, знает некоторые сведения о его достопримечательностях, событиях городской и сельской жизни; знает название своей страны, ее государственные символы;

- ребенок имеет представление о живой природе разных регионов России, может классифицировать объекты по разным признакам; имеет представление об особенностях и потребностях живого организма, изменениях в жизни природы в разные сезоны года, соблюдает правила поведения в природе, ухаживает за растениями и животными, бережно относится к ним;

- ребенок проявляет интерес и (или) с желанием занимается музыкальной, изобразительной, театрализованной деятельностью; различает виды, жанры, формы в музыке, изобразительном и театральном искусстве; проявляет музыкальные и художественно-творческие способности;

- ребенок принимает активное участие в праздничных программах и их подготовке; взаимодействует со всеми участниками культурно-досуговых мероприятий;

- ребенок самостоятельно определяет замысел рисунка, аппликации, лепки, постройки, создает образы и композиционные изображения, интегрируя освоенные техники и средства выразительности, использует разнообразные материалы;

- ребенок согласовывает свои интересы с интересами партнеров в игровой деятельности, умеет предложить и объяснить замысел игры, комбинировать сюжеты на основе разных событий, создавать игровые образы, управлять персонажами в режиссерской игре;

- ребенок проявляет интерес к игровому экспериментированию, развивающим и познавательным играм, в играх с готовым содержанием и правилами действует в точном соответствии с игровой задачей и правилами.

***Планируемые результаты на этапе завершения освоения Программы (к концу дошкольного возраста):***

- у ребенка сформированы основные психофизические и нравственно-волевые качества;

- ребенок владеет основными движениями и элементами спортивных игр, может контролировать свои движения и управлять ими;

- ребенок соблюдает элементарные правила здорового образа жизни и личной гигиены;

- ребенок результативно выполняет физические упражнения (общеразвивающие, основные движения, спортивные), участвует в туристских пеших прогулках, осваивает простейшие туристские навыки, ориентируется на местности;

- ребенок проявляет элементы творчества в двигательной деятельности;

- ребенок проявляет нравственно-волевые качества, самоконтроль и может осуществлять анализ своей двигательной деятельности;

- ребенок проявляет духовно-нравственные качества и основы патриотизма в ходе занятий физической культурой и ознакомлением с достижениями российского спорта;

- ребенок имеет начальные представления о правилах безопасного поведения в двигательной деятельности; о том, что такое здоровье, понимает, как поддержать, укрепить и сохранить его;

- ребенок владеет навыками личной гигиены, может заботливо относиться к своему здоровью и здоровью окружающих, стремится оказать помощь и поддержку другим людям;

- ребенок соблюдает элементарные социальные нормы и правила поведения в различных видах деятельности, взаимоотношениях со взрослыми и сверстниками;
- ребенок владеет средствами общения и способами взаимодействия со взрослыми и сверстниками; способен понимать и учитывать интересы и чувства других; договариваться и дружить со сверстниками; старается разрешать возникающие конфликты конструктивными способами;
- ребенок способен понимать свои переживания и причины их возникновения, регулировать свое поведение и осуществлять выбор социально одобряемых действий в конкретных ситуациях, обосновывать свои ценностные ориентации;
- ребенок стремится сохранять позитивную самооценку;
- ребенок проявляет положительное отношение к миру, разным видам труда, другим людям и самому себе;
- у ребенка выражено стремление заниматься социально значимой деятельностью;
- ребенок способен откликаться на эмоции близких людей, проявлять эмпатию (сочувствие, сопереживание, содействие);
- ребенок способен к осуществлению социальной навигации как ориентации в социуме и соблюдению правил безопасности в реальном и цифровом взаимодействии;
- ребенок способен решать адекватные возрасту интеллектуальные, творческие и личностные задачи; применять накопленный опыт для осуществления различных видов детской деятельности, принимать собственные решения и проявлять инициативу;
- ребенок владеет речью как средством коммуникации, ведет диалог со взрослыми и сверстниками, использует формулы речевого этикета в соответствии с ситуацией общения, владеет коммуникативно-речевыми умениями;
- ребенок знает и осмысленно воспринимает литературные произведения различных жанров, имеет предпочтения в жанрах литературы, проявляет интерес к книгам познавательного характера, определяет характеры персонажей, мотивы их поведения, оценивает поступки литературных героев;
- ребенок обладает начальными знаниями о природном и социальном мире, в котором он живет: элементарными представлениями из области естествознания, математики, истории, искусства и спорта, информатики и инженерии и тому подобное; о себе, собственной принадлежности и принадлежности других людей к определенному полу; составе семьи, родственных отношениях и взаимосвязях, семейных традициях; об обществе, его национально-культурных ценностях; государстве и принадлежности к нему;
- ребенок проявляет любознательность, активно задает вопросы взрослым и сверстникам; интересуется субъективно новым и неизвестным в окружающем мире; способен самостоятельно придумывать объяснения явлениям природы и поступкам людей; склонен наблюдать, экспериментировать; строить смысловую картину окружающей реальности, использует основные культурные способы деятельности;
- ребенок имеет представление о жизни людей в России, имеет некоторые представления о важных исторических событиях Отечества; имеет представление о многообразии стран и народов мира;
- ребенок способен применять в жизненных и игровых ситуациях знания о количестве, форме, величине предметов, пространстве и времени, умения считать, измерять, сравнивать, вычислять и тому подобное;
- ребенок имеет разнообразные познавательные умения: определяет противоречия, формулирует задачу исследования, использует разные способы и средства проверки предположений: сравнение с эталонами, классификацию, систематизацию, некоторые цифровые средства и другое;
- ребенок имеет представление о некоторых наиболее ярких представителях живой природы России и планеты, их отличительных признаках, среде обитания, потребностях живой природы, росте и развитии живых существ; свойствах неживой природы, сезонных изменениях в природе, наблюдает за погодой, живыми объектами, имеет сформированный

познавательный интерес к природе, осознанно соблюдает правила поведения в природе, знает способы охраны природы, демонстрирует заботливое отношение к ней;

- ребенок способен воспринимать и понимать произведения различных видов искусства, имеет предпочтения в области музыкальной, изобразительной, театрализованной деятельности;

- ребенок выражает интерес к культурным традициям народа в процессе знакомства с различными видами и жанрами искусства; обладает начальными знаниями об искусстве;

- ребенок владеет умениями, навыками и средствами художественной выразительности в различных видах деятельности и искусства; использует различные технические приемы в свободной художественной деятельности;

- ребенок участвует в создании индивидуальных и коллективных творческих работ, тематических композиций к праздничным утренникам и развлечениям, художественных проектах;

- ребенок самостоятельно выбирает технику и выразительные средства для наиболее точной передачи образа и своего замысла, способен создавать сложные объекты и композиции, преобразовывать и использовать с учетом игровой ситуации;

- ребенок владеет разными формами и видами игры, различает условную и реальную ситуации, предлагает и объясняет замысел игры, комбинирует сюжеты на основе реальных, вымышленных событий, выполняет несколько ролей в одной игре, подбирает разные средства для создания игровых образов, согласовывает свои интересы с интересами партнеров по игре, управляет персонажами в режиссерской игре;

- ребенок проявляет интерес к игровому экспериментированию с предметами, к развивающим и познавательным играм, в играх с готовым содержанием и правилами может объяснить содержание и правила игры другим детям, в совместной игре следит за точным выполнением правил всеми участниками;

- ребенок способен планировать свои действия, направленные на достижение конкретной цели; демонстрирует сформированные предпосылки к учебной деятельности и элементы готовности к школьному обучению.



Планируемые результаты освоения ООП в каждой возрастной группе, конкретизирующие требования ФГОС к целевым ориентирам по ФОП п.15.

## 2.5. Педагогическая диагностика достижения планируемых результатов

Педагогическая диагностика достижений планируемых результатов направлена на изучение деятельностных умений ребенка, его интересов, предпочтений, склонностей, личностных особенностей, способов взаимодействия со взрослыми и сверстниками. Она позволяет выявлять особенности и динамику развития ребенка, составлять на основе полученных данных индивидуальные образовательные маршруты освоения образовательной программы, своевременно вносить изменения в планирование, содержание и организацию образовательной деятельности.

Цели педагогической диагностики, а также особенности ее проведения определяются требованиями ФГОС ДО. При реализации Программы может проводиться оценка индивидуального развития детей<sup>3</sup>, которая осуществляется педагогом в рамках педагогической диагностики. Вопрос о ее проведении для получения информации о динамике возрастного развития ребенка и успешности освоения им Программы, формах организации и методах решается в образовательном учреждении.

Специфика педагогической диагностики достижения планируемых образовательных результатов обусловлена следующими требованиями ФГОС ДО:

- планируемые результаты освоения основной образовательной программы заданы как целевые ориентиры дошкольного образования и представляют собой социально-нормативные возрастные характеристики возможных достижений ребенка на разных этапах дошкольного детства;

- целевые ориентиры не подлежат непосредственной оценке, в том числе и в виде педагогической диагностики (мониторинга), и не являются основанием для их формального сравнения с реальными достижениями детей и основой объективной оценки соответствия установленным требованиям образовательной деятельности и подготовки детей;<sup>4</sup>

- освоение Программы не сопровождается проведением промежуточных аттестаций и итоговой аттестации обучающихся;<sup>5</sup>

Данные положения подчеркивают направленность педагогической диагностики на оценку индивидуального развития детей дошкольного возраста, на основе, которой определяется эффективность педагогических действий и осуществляется их дальнейшее планирование.

Результаты педагогической диагностики (мониторинга) могут использоваться исключительно для решения следующих образовательных задач:

- 1) индивидуализации образования (в том числе поддержки ребенка, построения его образовательной траектории или профессиональной коррекции особенностей его развития);

- 2) оптимизации работы с группой детей.

Педагогической диагностики проводится на начальном этапе освоения ребенком образовательной программы в зависимости от времени его поступления в дошкольную группу (стартовая диагностика) и на завершающем этапе освоения программы его возрастной группой (заключительная, финальная диагностика). При проведении диагностики на начальном этапе учитывается адаптационный период пребывания ребенка в группе. Сравнение результатов стартовой и финальной диагностики позволяет выявить индивидуальную динамику развития ребенка.

Педагогическая диагностика индивидуального развития детей проводится педагогом в произвольной форме на основе малоформализованных диагностических методов: наблюдения, свободных бесед с детьми, анализа продуктов детской деятельности (рисунков, работ по лепке, аппликации, построек, поделок и т.д.), специальных

<sup>3</sup> Пункт 3.2.3 ФГОС ДО

<sup>4</sup> Пункт 4.3 ФГОС ДО

<sup>5</sup> Пункт 4.3 ФГОС ДО

диагностических ситуаций. При необходимости педагог может использовать специальные методики диагностики физического, коммуникативного, познавательного, речевого, художественно-эстетического развития.

Основным методом педагогической диагностики является наблюдение. Ориентирами для наблюдения являются возрастные характеристики развития ребенка. Они выступают как обобщенные показатели возможных достижений детей на разных этапах дошкольного детства в соответствующих образовательных областях. Педагог наблюдает за поведением ребенка в деятельности (игровой, общении, познавательно-исследовательской, изобразительной, конструировании, двигательной и т.д.), разных ситуациях (в режимных процессах, в группе и на прогулке, совместной и самостоятельной деятельности детей и других ситуациях). В процессе наблюдения педагог отмечает особенности проявления ребенком личностных качеств, деятельностных умений, интересов, предпочтений, фиксирует реакции на успехи и неудачи, поведение в конфликтных ситуациях и тому подобное.

Наблюдая за поведением ребенка, педагог обращает внимание на частоту проявления каждого показателя, самостоятельность и инициативность ребенка в деятельности. Частота проявления указывает на периодичность и степень устойчивости показателя. Самостоятельность выполнения действия позволяет определить зону актуального и ближайшего развития ребенка. Инициативность свидетельствует о проявлении субъектности ребенка в деятельности и взаимодействии.

Результаты наблюдения фиксируются, способ и форму их регистрации педагог выбирает самостоятельно. Оптимальной формой фиксации результатов являются карта развития ребенка. Педагог может составить ее самостоятельно, отразив показатели возрастного развития ребенка и критерии их оценивания. Фиксация данных наблюдения позволит педагогу выявить и проанализировать динамику в развитии ребенка на определенном возрастном этапе, а также скорректировать образовательную деятельность с учетом индивидуальных особенностей развития ребенка и его потребностей.

Результаты наблюдения могут быть дополнены беседами с детьми в свободной форме, что позволяет выявить причины поступков, наличие интереса к определенному виду деятельности, уточнить знания о предметах и явлениях окружающей действительности и другое.

Анализ продуктов детской деятельности может осуществляться на основе изучения материалов портфолио ребенка (рисунков, работ по аппликации, фотографий, работ по лепке, построек, поделок и другого). Полученные в процессе анализа качественные характеристики существенно дополняют результаты наблюдения за продуктивной деятельностью детей (изобразительной, конструктивной, музыкальной и другой деятельностью).

Педагогическая диагностика завершается анализом полученных данных, на основе которых педагог выстраивает взаимодействие с детьми, организует развивающую предметно-пространственную среду, мотивирующую активную творческую деятельность обучающихся, составляет индивидуальные образовательные маршруты освоения образовательной Программы, осознанно и целенаправленно проектирует образовательный процесс.

При необходимости используется психологическая диагностика развития детей (выявление и изучение индивидуально-психологических особенностей детей, причин возникновения трудностей в освоении образовательной программы), которую проводят квалифицированные специалисты (педагоги-психологи, психологи). Участие ребенка в психологической диагностике допускается только с согласия его родителей (законных представителей). Результаты психологической диагностики могут использоваться для решения задач психологического сопровождения и оказания адресной психологической помощи.

## План-график проведения педагогической диагностики<sup>6</sup>

№ п/п	Мероприятия	Срок
1	Создание соответствующих условия для проведения мониторинговых исследований	В течение всего периода
2	Определение направлений мониторинга: в соответствии с ФГОС: - Познавательное развитие; - речевое развитие; - художественно-эстетическое развитие; - социально-коммуникативное развитие; - физическое развитие;	Сентябрь, май
3	Проведение педагогической диагностика: - входная диагностика; - итоговая диагностика;	Сентябрь, май

### Педагогическая диагностика детьми планируемых итоговых результатов освоения программы<sup>7</sup>

Направление развития	Диагностические методики	Ответственные	Сроки
Физическое развитие	- Критерии физического развития детей дошкольного возраста, сформулированные в инновационной программой дошкольного образования «От рождения до школы» под редакцией Н.Е. Вераксы, Т.С. Комаровой, М.А.Васильевой, 2019 г - Оценка уровня физической подготовленности детей. Тесты общероссийской системы мониторинга	Ст. воспитатель, инструктор по физической культуре, воспитатель, мед.сестра	Сентябрь, май
Социально-личностное развитие	- Критерии социально-личностного развития детей дошкольного возраста, сформулированные в инновационной программой дошкольного образования «От	Ст. воспитатель, воспитатель, педагог психолог	Сентябрь, май

<sup>6</sup> Часть, формируемая участниками образовательных отношений

<sup>7</sup> Часть, формируемая участниками образовательных отношений

	<p>рождения до школы» под редакцией Н.Е. Вераксы, Т.С. Комаровой, М.А.Васильевой, 2019 г - Изучение уровня адаптированности ребенка к детскому саду Печора К.Л., Пантюхина Г.В., Голубева Л.Г. «Дети раннего возраста в дошкольных учреждениях», 2002 - Изучение эмоционально-волевой сферы Мясоед П.А «Методика непрямой экспресс – диагностики уровня психического развития дошкольников по наблюдениям родителей и/или воспитателей»</p>		
<p>Познавательное- речевое развитие</p>	<p>- Критерии познавательного развития детей дошкольного возраста, сформулированные в инновационной программой дошкольного образования «От рождения до школы» под редакцией Н.Е. Вераксы, Т.С. Комаровой, М.А.Васильевой, 2019 г - Обследование речевых умений детей дошкольного возраста - Диагностика развития познавательных процессов детей, изучение когнитивной сферы «Методика непрямой экспресс – диагностики уровня психического развития дошкольников по наблюдениям родителей и/или воспитателей»</p>	<p>Ст. воспитатель, воспитатель, педагог психолог, учитель-логопед</p>	<p>Сентябрь, май</p>

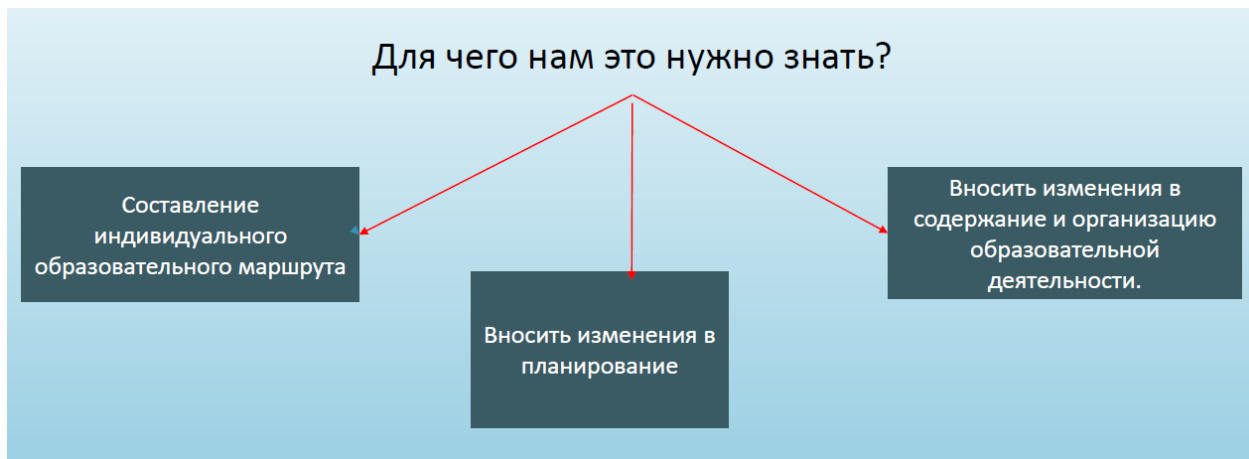


Художественно-эстетическое развитие	Критерии художественно-эстетического развития детей дошкольного возраста, сформулированные в инновационной программе дошкольного образования «От рождения до школы» под редакцией Н.Е. Вераксы, Т.С. Комаровой, М.А.Васильевой, 2019 г	Ст. воспитатель, воспитатель	Сентябрь, май
Готовность детей к обучению в школе	Планируемые итоговые результаты освоения детьми Программы, итоговые результаты, сформулированные в инновационной программе дошкольного образования «От рождения до школы» под редакцией Н.Е. Вераксы, Т.С. Комаровой, М.А.Васильевой, 2019 г - Интегрированные качества ребенка сформулированные в ФОП, ФГОС ДО - Диагностическая программа по определению психологической готовности детей 6 – 7 лет к обучению в школе	Ст. воспитатель, инструктор по физической культуре, воспитатель, педагог психолог, учитель-логопед, мед.сестра	Сентябрь, май
Любознательный, активный, эмоционально-отзывчивый	Наблюдение, создание проблемной ситуации	Воспитатель, педагог-психолог	Сентябрь, май
Овладевший средствами общения и способами взаимодействия с взрослыми и сверстниками, способный управлять своим поведением и	Наблюдение, создание проблемной ситуации, Диагностическая методика Ушаковой О.С.	Воспитатель, педагог-психолог	Сентябрь, май

планировать свои действия на основе первичных ценностных представлений, соблюдающий элементарные общепринятые нормы и правила поведения			
Способный решать интеллектуальные и личностные задачи адекватные возрасту	Наблюдение, создание проблемной ситуации, Диагностическая методика Ушаковой О.С.	Воспитатель, педагог-психолог	Сентябрь, май
Имеющий представления о себе, семье, обществе, государстве, мире и природе	Наблюдение, создание проблемной ситуации, Диагностическая методика Ушаковой О.С.	Воспитатель, педагог-психолог	Сентябрь, май
Овладевший универсальными предпосылками учебной деятельности	Стандартизированная методика «Учебная деятельность», наблюдение	Воспитатель, педагог-психолог	Сентябрь, май

**Мониторинг достижения планируемых промежуточных результатов освоения  
Программы детьми \_\_\_\_\_ группы**

Ф.И. ребенка	Образовательная область				
	Физическое развитие	Социально-коммуникативное развитие	Познавательное развитие	Речевое развитие	Художественно-эстетическое развитие



Педагогическая диагностика направлена на оценку индивидуального развития детей, на основе которой определяется эффективность педагогических действий и осуществляется дальнейшее планирование педагогических действий.<sup>8</sup>

## **2.6. Часть, формируемая участниками образовательных отношений**

Часть, формируемая участниками образовательных отношений строится: на основе Федеральной образовательной программы дошкольного образования, Инновационной программой дошкольного образования «От рождения до школы» под редакцией Н.Е. Вераксы, Т.С. Комаровой, М.А. Васильевой, 2019 г; парциальной программы художественного воспитания, обучения и развития детей 2-7 лет «Цветные ладошки» И.А. Лыковой, 2014г.; парциальной программой Н.Н. Авдеевой, Н.Л. Князевой, Р.Б. Стеркиной «Безопасность»: учебное пособие для детей старшего дошкольного возраста, 2010; парциальной программой Л.Е. Журовой «Подготовка к обучению грамоте», 2015; парциальной программой «Математические ступеньки. Программа развития математических представлений у дошкольников» Е.В. Колесниковой, 2017; Т.Б. Филичевой, Г.В. Чиркиной, Т.В. Тумановой «Коррекция нарушений речи. Программы для дошкольных образовательных учреждений компенсирующего вида» 2017, Реализуются дополнительные общеобразовательные общеразвивающие программы: физкультурно-спортивной направленности «Волейбол», художественной направленности «Изобразительное искусство», художественной направленности «Танцевальная мозаика», а также рабочие программы «Я – патриот!» (составитель Данилова Е.В., заместитель директора по дошкольной работе), «Неболейка», «Мы - Туляки».

### **Дополнительная общеобразовательная общеразвивающая программа физкультурно-спортивной направленности «Волейбол»**

Физическое воспитание – одно из необходимых условий гармоничного развития детей. Для физического воспитания огромное значение имеет охрана жизни и укрепление здоровья, поддержание бодрого, жизнерадостного настроения, профилактика негативных эмоций и нервных срывов; совершенствование всех функций организма, полноценное физическое развитие, воспитание интереса к различным доступным видам двигательной деятельности, формирование основ физической культуры, потребности в ежедневных физических упражнениях, воспитание положительных нравственных и волевых качеств.

Важное место в системе физического воспитания детей дошкольного возраста занимают действия с мячом. Упражнения в бросании, катании мячей способствуют развитию глазомера, координации, ловкости, ритмичности, согласованности движений, совершенствуют пространственную ориентировку. Упражнения с мячом различного

<sup>8</sup> ФОП ДО п.16.3

объема развивают не только крупные, но и мелкие мышцы, увеличивают подвижность в суставах пальцев и кистях, усиливают кровообращение. Они укрепляют мышцы, удерживающие позвоночник, и способствуют выработке хорошей осанки.

Дополнительная общеобразовательная общеразвивающая программа физкультурно-спортивной направленности «Волейбол» направлена на начальное обучение детей старшего дошкольного возраста игре в волейбол. В программе рассматривается организация и проведение занятий по волейболу с воспитанниками дошкольных групп.

При разработке программы использовались учебные и научно-методические публикации отечественных и зарубежных специалистов, программа спортивной подготовки по виду спорта волейбол, разработанная коллективом кафедры теории и методики физического воспитания и спорта МГОУ и кафедры теории и методики спортивных игр КГУФКСТ, Всероссийского научно-исследовательского института (ВНИИФК) и Всероссийской федерации волейбола (ВФВ).

#### *Актуальность программы*

Волейбол – один из самых популярных видов спорта. Его зрелищность, динамичность и особая энергетика неизменно привлекают внимание многочисленных болельщиков.

Наша страна внесла большой вклад в развитие мирового волейбола, подготовила чемпионов Европы, мира и Олимпийских игр. Сегодня перед нами стоит задача сохранения победных традиций отечественного волейбола, передачи опыта и подготовки спортсменов высокого класса, которые станут достойной сменой нынешнему поколению прославленных волейболистов.

Рост спортивных результатов зависит от многих факторов. Это природные данные и спортивный талант самого спортсмена, это и качество работы системы многолетней подготовки резерва.

Настоящая программа описывает стартовый курс подготовки по обучению детей основным приемам владения мячом в игровых условиях, что должно стать целью достижения благоприятного физического развития и разносторонней двигательной подготовленности детей. Программа знакомит детей дошкольного возраста 6-7 лет с элементами волейбола в доступной для них форме.

#### *Цель и задачи программы*

Цель программы - воспитание интереса детей к спорту и приобщение их к волейболу; популяризация волейбола как вида спорта среди детей дошкольного возраста и их родителей (законных представителей).

#### *Задачи программы:*

- удовлетворение потребности детей в движении, развитие двигательной деятельности детей;
- ознакомление дошкольников с историей игры волейбол;
- обучение технике и тактике игры в волейбол; изучение правил игры в волейбол;
- формирование простейших технико-тактических действий с мячом: передача мяча, бросок через сетку, подача мяча, блокирование, разучивание индивидуальной тактики; умения выбирать более целесообразные способы и ситуации действий с мячом;
- развитие физических качеств в общем плане и с учетом специфики волейбола: развитие мышечной силы, выносливости, ловкости, скоростносиловых и координационных способностей; умения ориентироваться на площадке, находить удобное место для ведения игры;
- воспитание умений соревноваться индивидуально (физическая и техническая подготовка) и коллективно (различные подвижные игры, мини-волейбол);
- развитие навыков коллективной деятельности в игре;
- воспитание умения подчинять свою деятельность сознательно поставленной цели;
- воспитание умения подчинять собственные желания интересам коллектива, оказывать помощь товарищам в сложных ситуациях;

- формирование у детей устойчивой мотивации к занятиям спортом.

#### *Общая характеристика программы*

Дополнительная общеобразовательная общеразвивающая программа «Волейбол» направлена на:

- укрепление здоровья и содействие физическому развитию и разносторонней физической подготовленности детей старшего дошкольного возраста, укрепление опорно-двигательного аппарата, развитие быстроты, ловкости, гибкости;

- привитие интереса к занятиям волейболом, приучение к игровой обстановке.

Для занятий спортом и, в частности, волейболом очень важна физическая подготовка спортсменов, которая закладывается с самого детства.

Общая физическая подготовка спортсменов направлена на развитие основных двигательных качеств – силы, быстроты, выносливости, гибкости, ловкости, а также на обогащение юных игроков разнообразными двигательными навыками. Средства общей физической подготовки подбираются с учетом возраста занимающихся и специфики игры. Из всего многообразия средств общей физической подготовки в занятиях с юными волейболистами преимущественно используются упражнения из гимнастики, акробатики, различных видов фитнеса, легкой атлетики, баскетбола, гандбола, подвижных игр, эстафет и т.д.

Удельный вес общеразвивающих упражнений в занятиях различен. Общеразвивающие упражнения в зависимости от задач тренировочного занятия можно включать в подготовительную часть, в основную и, отчасти, в заключительную. Так, гимнастические, легкоатлетические и акробатические упражнения, баскетбол, ручной мяч, подвижные игры, применяются как в подготовительной части, так и в основной. Это особенно характерно для начального этапа обучения, когда эффективность средств волейбола еще незначительна (малая физическая нагрузка в упражнениях по технике и двусторонней игре). Для выполнения общеразвивающих упражнений целесообразно давать упражнения и игры, хорошо известные занимающимся. Основную часть занятия посвящают разучиванию новых технических элементов. Занятие заканчивают подвижной игрой.

Форма обучения: групповые занятия; игровые упражнения, групповые, подгрупповые и индивидуальные упражнения по овладению техникой игры с мячом.

*Планируемые результаты освоения Дополнительной общеобразовательной общеразвивающей программы физкультурно-спортивной направленности «Волейбол»:*

- технически правильно, результативно, уверенно, точно выполнять все упражнения с мячом;

- правильно оценивать движения с мячом других детей;

- уметь выбирать более целесообразные способы и ситуации действий с мячом;

- научиться владеть технико-тактическими действиями с мячом: стойки готовности, передвижение игроков по площадке, бросок мяча через сетку, подача мяча, блокирование, переход игроков после потери подачи;

- иметь представления об общих правилах игры в пионербол и волейбол;

- понимать сущность коллективной игры с мячом, задачи и правила игры в волейбол;

- знать историю возникновения игры в волейбол, достижения тульских и российских команд по волейболу;

- приобщиться к здоровому образу жизни и систематическим физкультурным занятиям.

#### *Диагностические критерии освоения воспитанниками программы*

Низкий уровень: неуверенно выполняет сложные упражнения с мячом; не замечает своих ошибок; не обращает внимания на качество действий с мячом; не соблюдает заданный темп и ритм с мячом.

Средний уровень: технически правильно выполняет большинство упражнений с мячом; верно оценивает движения сверстников, иногда замечает собственные ошибки; не совсем уверенно и точно выполняет действия с мячом в заданном темпе.

Высокий уровень: уверенно, точно, технически правильно, в заданном темпе и ритме выполняет упражнения с мячом; способен придумать новые варианты действий с мячом.

### **Дополнительная общеобразовательная общеразвивающая программа художественной направленности «Изобразительное искусство»**

Дополнительная общеобразовательная общеразвивающая программа художественной направленности «Изобразительное искусство» разработана для воспитанников старшего дошкольного возраста МБОУ «Гуманитарно-математический лицей» города Тулы.

Программа реализуется в детских объединениях в учебных корпусах «Антошка», «Лучики», «Орленок», «Солнышко», «Филиппок» МБОУ «Гуманитарно-математический лицей».

Основу современного дополнительного образования составляет образовательный блок, компенсирующий удовлетворение когнитивных, коммуникативных и иных потребностей детей. Изобразительное искусство способствует формированию и развитию художественного вкуса, творческой активности. Занятия рисованием открывают для многих детей новые пути познания творчества, обогащают их внутренний мир, позволяют с пользой провести свободное время.

Развивая умение претворять в жизнь результаты своего труда, дети проявляют свою независимость и свободу самовыражения, которая с возрастом развивается все больше.

*Актуальность программы обусловлена следующими факторами:*

- целью современного образования, которая заключается в развитии и воспитании личности ребенка;
- обращение к народным орнаментам способствует нравственно-эстетическому воспитанию ребенка;
- необходимостью приобщения детей к истокам русской культуры и духовным традициям родного края.

Принципы составления программы:

- принцип целостности (достижение единства и взаимосвязи всех компонентов педагогического процесса);
- принцип доступности — программа разработана таким образом, чтобы воспитанники не испытывали интеллектуальных, моральных и физических нагрузок;
- принцип последовательности — предполагает логическое построение материала, где каждое последующее занятие является логическим продолжением предыдущего;
- принцип наглядности — использование на занятиях разнообразного наглядного материала;
- принцип природосообразности - педагогический процесс строится согласно возрастным и индивидуальным особенностям воспитанников;
- принцип ориентации на достижение успеха — необходимо создавать условия для поддержания у детей веры в собственные силы и возможность достижения успеха.

Методы изучения развития воспитанников:

- педагогическое наблюдение за особенностью развития личности ребёнка, проявляющееся в деятельности и в поведении;
- беседы, позволяющие получить информацию социологическую, психологическую, ситуационную;
- анализ продуктов детского творчества.

Анализ результатов деятельности в объединении (обычно делается в конце учебного года) проводится по итогам участия в выставках и других мероприятиях, а также на

основе диагностики обученности по следующим параметрам: усидчивость, художественная грамотность (композиция), креативность.

Программа предполагает возможность вариативности содержания. В зависимости от особенностей динамики творческого развития воспитанников педагог может вносить изменения в содержание занятий, дополнять практические задания новыми изделиями.

*Ценностные ориентиры содержания программы  
«Изобразительное искусство»*

Приоритетная цель программы «Изобразительное искусство» - духовно-нравственное развитие ребенка, формирование у него качеств, отвечающих представлениям об истинной человечности, о доброте и культурной полноценности в восприятии мира, развитие творческих способностей воспитанников посредством приобщения к изобразительному искусству.

Цель: создать каждому ребенку возможность для развития творческих способностей, практики в разных видах изобразительной деятельности, творческой самореализации. Развить творческие способности в области художественно-творческой деятельности воспитанников средствами изобразительного искусства.

*Задачи:*

- развивать чувства прекрасного, гармоничного, эмоционально-эстетического отношения к предметам и явлениям действительности, устойчивый интерес к занятиям по изобразительному искусству;
- развивать изобразительные способности, память, творческое воображение, пространственное мышление, внимание, фантазию, наблюдательность.
- научить различным средствам выражения художественных образов в изобразительном искусстве, познакомить с элементарными основами рисунка;
- научить практическим умениям и навыкам работы красками, графическими и другими материалами;
- сформировать начальные навыки рисования по памяти и воображению;
- сформировать уважение к культуре и искусству, к мировому культурно-историческому наследию;
- воспитать целеустремленность, усидчивость, аккуратность, трудолюбие, старательность, ответственность, дисциплинированность, познавательную, творческую и социальную активность воспитанников, потребность в самоанализе работ.

*Программа способствует:*

- развитию у воспитанников образного мышления при работе с декоративной композицией, эстетического вкуса и чувства прекрасного;
- развитию предпосылок ценностно-смыслового восприятия и понимания произведений искусства (словесного, музыкального, изобразительного), мира природы;
- воспитанию трудолюбия, бережливости и аккуратности в работе с материалами и инструментами;
- формированию познавательных интересов и действию в изобразительной деятельности;
- реализации самостоятельной творческой деятельности детей.

*Планируемые результаты освоения Дополнительной общеобразовательной общеразвивающей программы художественной направленности «Изобразительное искусство»:*

- знать о средствах художественной выразительности на доступном уровне (форма, цвет, размер);
- уметь композиционно располагать рисунок на листе бумаги;
- активизировать творческие навыки при создании работы;
- уметь осознанно включать и длительно удерживать состояние креативности, с увлечением работать без утомления в скоростной манере;

- иметь представления о разных видах изобразительных материалах и их особенностях;
- проявлять доброжелательность, интерес, уважительное отношение к труду, результатам творческой деятельности;
- иметь элементарные умения работы (способы и приемы) с художественно-графическими материалами (карандаши, фломастеры, гуашь, восковые мелки);
- осознанно, уважительно и доброжелательно относиться к другому человеку;
- иметь устойчивый интерес к изобразительному творчеству.

### **Дополнительная общеобразовательная общеразвивающая программа художественной направленности «Танцевальная мозаика»**

Дополнительная общеобразовательная общеразвивающая программа художественной направленности «Танцевальная мозаика» разработана для детей старшего дошкольного возраста и реализуется в учебных корпусах «Антошка», «Лучики», «Орленок», «Солнышко», «Филиппок» муниципального бюджетного общеобразовательного учреждения «Центр образования № 1 – гуманитарно-математический лицей имени Героя России Горшкова Д.Е.».

Танцевальное искусство - это мир красоты движения, звуков, световых красок, костюмов, то есть мир волшебного искусства. Особенно привлекателен и интересен этот мир детям. Танец обладает скрытыми резервами для развития и воспитания детей. Соединение движения, музыки и игры, одновременно влияя на ребенка, формируют его эмоциональную сферу, координацию, музыкальность и артистичность, делают его движения естественными и красивыми. На занятиях танцами дети развивают слуховую, зрительную, мышечную память, учатся благородным манерам. Воспитанник познает многообразие танца: классического, народного, бального, современного и др. Танцевальное искусство воспитывает коммуникабельность, трудолюбие, умение добиваться цели, формирует эмоциональную культуру общения. Кроме того, оно развивает ассоциативное мышление, побуждает к творчеству.

Занятия танцем формируют правильную осанку, прививают основы этикета и грамотной манеры поведения в обществе, дают представление об актёрском мастерстве.

Необходимо развивать у дошкольников творческие способности, заложенные природой. Музыкально-ритмическое творчество может успешно развиваться только при условии целенаправленного руководства со стороны педагога, а правильная организация и проведение данного вида творчества помогут ребенку развить свои творческие способности.

В программе «Танцевальная мозаика» интегрированы такие направления, как ритмика, хореография, музыка, пластика, которые даются детям в игровой форме и адаптированы для дошкольников.

Программа разработана с учетом основных принципов, требований к организации и содержанию к деятельности детей дошкольного возраста и их возрастных особенностей.

Данная программа сориентирована на работу с детьми, независимо от наличия у них специальных физических данных, на воспитание хореографической культуры и привитие начальных навыков в искусстве танца.

Психологическая характеристика развития детей в хореографической работе

Дети старшего дошкольного возраста хорошо ориентируются в пространстве, правильно используют многообразные обозначения пространственных отношений, перестроений в танце: «Побежали по кругу, закружились вправо, перестроились в линию, закружились влево». Ребенок осознанно выполняет задания, а обучение становится более целенаправленным.



Различные перестроения, координация движений в танцах развивают у ребенка такие мыслительные операции, как сравнение, абстрагирование, установление причинно-следственных связей.

### **ЦЕЛИ И ЗАДАЧИ ПРОГРАММЫ**

Цель программы – приобщить детей к танцевальному искусству, способствовать эстетическому и нравственному развитию дошкольников. Привить детям основные навыки умения слушать музыку и передавать в движении ее многообразие и красоту. Выявить и раскрыть творческие способности дошкольника посредством хореографического искусства.

Задачи:

- обучить детей танцевальным движениям;
- формировать умение слушать музыку, понимать ее настроение, характер, передавать их танцевальными движениями;
- формировать пластику, культуру движения, их выразительность;
- формировать умение ориентироваться в пространстве;
- формировать правильную постановку корпуса, рук, ног, головы;
- формировать общую культуру личности ребенка, способность ориентироваться в современном обществе;
- формировать нравственно-эстетические отношения между детьми и взрослыми;
- развивать творческие способности детей;
- развивать музыкальный слух и чувство ритма;
- развивать воображение, фантазию;
- укреплять здоровья детей;
- создавать атмосферу радости детского творчества в сотрудничестве.

*Планируемые результаты освоения Дополнительной общеобразовательной общеразвивающей программы художественной направленности «Танцевальная мозаика»*

В результате изучения программы дошкольники будут знать:

- музыкальные размеры, темп и характер музыки;
  - хореографические названия изученных элементов;
  - движения классического, народного, балетного танцев, а также танцев современного направления;
  - позиции ног, рук.
- Дошкольники будут уметь:
- воспроизводить заданный ритмический рисунок хлопками;
  - владеть корпусом во время исполнения движений;
  - ориентироваться в пространстве зала;
  - выполнять различные построения и перестроения: в колонну, в шеренгу, по диагонали, враспынную, по линии танца, противоположно и т.д.;
  - координировать свои движения;
  - исполнять хореографический этюд в группе.

У дошкольников:

- формируется основа культуры движения, красивая осанка;
- проявляются личностные качества: уверенность, целеустремленность, активность, желание показать свои достижения зрителям;
- отмечаются сосредоточенность, устойчивость внимания, улучшение запоминания и воспроизведения, проявление творческого воображения.

### **Рабочая программа «Неболейка»**

*Направленность программы*

- познавательно-физическая.
- развивающего обучения, предполагающего формирование сферы гигиенического поведения, безопасной жизни, физического воспитания;

- лично-ориентированного взаимодействия с ребенком, побуждая его к творческому отношению при выполнении заданий;
- взаимодействия – совместное взаимодействие детского сада и семьи, направленное на создание условий для более успешной реализации способностей ребенка.

*Актуальность программы*

определяется ее направленностью на сохранение и укрепление здоровья дошкольников. Для успешного обучения важно, чтобы ребенок, изучая себя, особенности своего организма, психологически был готов к тому, чтобы осуществлять активную оздоровительную деятельность, формировать свое здоровье.

Дошкольный возраст является решающим в формировании фундамента физического и психического здоровья детей. Ведь именно до 7 лет ребенок проходит огромный путь развития, неповторимый на протяжении всей последующей жизни. Именно в этот период идет интенсивное развитие органов, становление функциональных систем организма, закладываются основные черты личности, формируется характер, отношение к себе и окружающим. Вот почему так важно сформировать привычку к здоровому образу жизни в дошкольном возрасте.

Программа разработана с учетом возраста детей, их интеллектуального и психического развития, осознания необходимости вести здоровый образ жизни и укрепить свое здоровье.

Отличительные особенности программы заключаются в том, что она ориентирована на формирование у детей позиции ценности здоровья физического, психического и социального, чувства ответственности за сохранение и укрепление своего здоровья, расширения знаний и навыков по гигиенической культуре.

Программа состоит из двигательных игр, упражнений, бесед о здоровом образе жизни, дыхательной гимнастики и других нетрадиционных форм физкультурно - спортивно - оздоровительной работы.

Содержание программы «Неболейка» ориентировано на детей, не имеющих противопоказаний к занятиям физкультурой, с учетом рекомендаций медиков и желания родителей.

Ведущей формой организации обучения являются, как групповая, так и индивидуальная. Применяется дифференцированный подход к детям, так как в связи с их индивидуальными особенностями, результативность в усвоении материала может быть различной.

*Цель программы:* формировать у ребёнка установку на здоровый и безопасный образ жизни, на сохранение и укрепление здоровья.

*Задачи программы:*

Обучающие:

- повысить уровень физического и интеллектуального развития детей;
- сформировать у детей представления о здоровом образе жизни;
- выработать у детей навыки, необходимые каждому современному человеку, по сохранению физического, психического и нравственного здоровья;
- создать условия для формирования у детей позитивного опыта безопасного и здорового образа жизни;
- формировать потребность в движениях (умение самостоятельно организовывать и провести подвижные игры, заниматься физическими упражнениями, по назначению использовать спортивный инвентарь и нестандартное оборудование);
- предупредить появление вредных для здоровья привычек.

развивающие:

- развитие высокого уровня физических качеств: быстроты, ловкости и гибкости;
- формировать умение сохранять устойчивое положение тела, правильную осанку;
- приучать действовать сообща, придерживаясь определенного направления движения во время ходьбы и бега в соответствии с указаниями педагога;

- формировать начальные представления о некоторых видах спорта;
- овладение подвижными играми с правилами;
- знакомить с миром природы, материал по ОБЖ (безопасность на дорогах, безопасное поведение на природе);
- обогащать словарный запас;
- формировать навыки связной речи;

воспитательные:

- воспитывать в детях потребность в здоровом образе жизни как показатели общественной культуры;
- воспитывать положительные эмоциональные качества (сопереживание, отзывчивость);
- становление целенаправленности в двигательной сфере;
- становление ценностей здорового образа жизни, овладение его элементарными нормами и правилами (в питании, двигательном режиме, закаливании, при формировании полезных привычек и др.);

*Планируемые результаты освоения рабочей программы «Неболейка»:*

- понимает цель и смысл упражнений дыхательной гимнастики и точечного массажа;
  - находит на лице активные точки и правильно выполнять точечный массаж;
  - дышит через нос и выполнять дыхательные упражнения;
  - принимает и сохраняет положение правильной осанки;
  - выполняет физические упражнения из разных исходных положений четко, ритмично, по словесной инструкции;
- обладает знаниями о строении и функциях основных жизненно важных органов и систем, способах профилактики различных заболеваний.

### **Рабочая программа «Мы - Туляки»**

Дошкольный возраст благоприятный период для потенциальных возможностей развития высших нравственно-патриотических чувств. Основой в воспитании у дошкольников гражданских чувств является накопление детьми социального опыта жизни в своем Отечестве.

*Цель программы:*

– воспитать подрастающее поколение патриотами своей Родины, научить их любить свою страну и гордиться ею. И, прежде всего, необходимо дать детям понимание, что великая страна начинается с малой Родины – с того места, где ты родился и живешь. Если ребенок знает историю своего города, интересуется, чем он живет сейчас и хочет стать частью происходящих в нём событий, то он вырастет настоящим патриотом не только малой Родины, но и большой великой страны под названием Россия.

Данная Программа позволяет целенаправленно и систематически формировать гражданскую позицию у обучающихся.

*Задачи программы:*

- Дать первоначальные сведения о природных и географических особенностях Тульского области.
- Познакомить с происхождением и историей достопримечательностей родного края.
- Сформировать представления о жизненном укладе наших предков: чем занимались, во что одевались, в какие игры играли.
- Приобщать обучающихся к традициям своего народа через народные праздники, семейные обычаи, развлечения, игры, песни, распространенные в Тульском крае.
- Развивать эстетические чувства посредством ознакомления с народными промыслами, распространенными в Тульском крае.

- Воспитывать чувство гордости за родной край через знакомство с нашими земляками, прославившими родной край, историческими событиями, связанными с Тульской областью, подвигами наших предков.

*Планируемые результаты освоения рабочей программы «Мы - Туляки»:*

- Ребёнок достаточно хорошо владеет информацией о своих корнях: как зовут и где работают родители, бабушки и дедушки, ближайшие родственники; имеет представление о родственных связях, истории своего рода, проявляет заботу о своей семье;

- может рассказать о своем родном городе, назвать его; знает государственную символику родного города;

- имеет представление о карте родного края.

- имеет первичные представления о родном крае, ближайшем социуме, интересуется достопримечательностями своего микрорайона, района;

- знает названия достопримечательностей Тулы, названия главных улиц; имеет представление об их истории, может рассказать об улице, на которой живет;

- проявляет интерес к истории и древностям родного города, проявляет умение слышать и желание рассказывать о них.

- проявляет любознательность, задаёт вопросы взрослым и сверстникам, интересуется и понимает историческое значение родного города в Великой отечественной войне; может рассказать, почему Тулу называют городом-героем.

- проявляет любознательность, задаёт вопросы взрослым и интересуется трудовыми традициями родного города, желание узнать о людях, прославивших Тульский край.

- проявляет интерес к народному творчеству, узнает и называет изделия народного промысла Тульской области (Филимоновская игрушка, тульский самовар, пряник, оружие и т.д.);

- владеет информацией о событиях, происходящих в родном крае; географии Тульского края.

**Дополнительная общеобразовательная общеразвивающая программа «Я – патриот»**

Программа «Я патриот» предназначена для организации патриотического воспитания детей дошкольного возраста в дошкольном образовательном учреждении. Программа разработана в соответствии с ФГОС ДО. Программа «Я патриот» построена на позициях гуманно личностного отношения к ребенку и направлена на формирование его личности на основе нравственно-патриотических ценностей и представлений. Нравственно-патриотическое воспитание рассматривается как процесс приобщения ребенка к основным компонентам человеческой культуры (знание, искусство, труд, нравственное поведение, патриотические чувства). Критерий формирования содержания программы - его воспитательная ценность, достоверность, познавательность и высокий художественный уровень используемого наглядного и информационного материала. Работа с детьми построена в рамках блоков субъектно-субъектного взаимодействия педагогов и детей и свободной самостоятельной деятельности. Программа построена с использованием разнообразных методов и приемов патриотического воспитания с учетом психологических особенностей дошкольника (эмоциональное восприятие окружающего, образность и конкретность мышления, глубина и обостренность первых чувств, незнание истории, непонимание социальных явлений и др.). При разработке программы использовались наиболее интересные и результативные формы работы – прогулки, экскурсии, наблюдения, объяснения, побуждающие детей к различной деятельности (игровой, словесной, продуктивной и др.). В рамках программы предусмотрены различные проекты для всех участников образовательных отношений.

### *Цель и задачи программы*

#### *Цель:*

Формирование у детей дошкольного возраста патриотических отношений и чувств к своей семье, городу, к природе, культуре на основе исторических и природных особенностей родного края. Воспитание собственного достоинства как представителя своего народа, уважения к прошлому, настоящему, будущему родного края, толерантного отношения к представителям других национальностей.

#### *Задачи:*

- Формировать у дошкольников нравственные качества личности через ознакомление с родным городом, страной.
- Формировать гражданскую позицию и патриотические чувства к прошлому, настоящему и будущему родного края, чувства гордости за свою Родину.
- Формировать художественный вкус и любовь к прекрасному, развивать творческие способности.
- Формировать основы экологической культуры, гуманное отношение ко всему живому.
- Воспитывать у ребенка любовь и привязанность к своей семье, родному дому, земле, где он родился.
- Воспитывать любовь и уважение к своему народу, его обычаям, традициям.
- Воспитывать у дошкольников чувства уважения к защитникам Отечества, к труду взрослых.

#### *Планируемые результаты освоения рабочей программы «Я – патриот»:*

- имеет знания о родном крае, его природе, о родном городе и его достопримечательностях. Испытывает интерес к жизни родного города. Имеет представление об истории г. Тулы, отраженной в названиях улиц и памятников;
- имеет представление о г. Туле, его прошлом;
- имеет представление о ВОВ, о значимых битвах, городах Героев, детях Героев, вклад города Героя Тулы в ход ВОВ;
- знает символику страны;
- проявляет интерес к происходящим в стране событиям;
- сформирована гендерная, семейная и гражданская принадлежность, патриотические чувства;
- сформировано уважение к человеку-труженику и желание принимать посильное участие в труде;
- расширенные представления об истории семьи;
- привито чувство привязанности к семье и дому;
- сформировано уважение к Российской Армии, защитникам Отечества, к памяти павших бойцов;
- привито чувство гордости к своей Родине – России, ее достижениями.

# **3. СОДЕРЖАТЕЛЬНЫЙ РАЗДЕЛ**

### **3.1 Задачи и содержание образования (обучения и воспитания) по образовательным областям (содержащие часть, формируемую участниками образовательных отношений)**

Программа определяет содержательные линии образовательной деятельности, реализуемые в МБОУ «Гуманитарно-математический лицей» по основным направлениям развития детей дошкольного возраста (социально-коммуникативного, познавательного, речевого, художественно-эстетического, физического развития).

В каждой образовательной области сформулированы задачи и содержание образовательной деятельности, предусмотренное для освоения в каждой возрастной группе детей в возрасте от одного года до семи - восьми лет. Представлены задачи воспитания, направленные на приобщение детей к ценностям русского народа, формирование у них ценностного отношения к окружающему миру.

Перечень образовательных областей и объём учебного времени, отводимого на проведение организованных занятий, установлен в учебном плане МБОУ «Гуманитарно-математический лицей».

В структуре плана выделена инвариантная (обязательная) и вариативная (формируемая участниками образовательных отношений) части. Инвариантная часть состоит из федерального компонента, вариативная часть, формируется на основании приоритетного направления Центра образования и учитывает образовательные потребности, интересы и мотивы детей, членов их семей и педагогов, а также ориентирована на возможности педагогического коллектива Центра образования.

#### ***Ранний возраст (1-2 года)***

##### ***Задачи:***

- укреплять здоровье детей, закалять их, развивать основные виды движений; создавать условия, способствующие развитию двигательной активности; предупреждать утомление детей;
- в режимных процессах формировать простейшие навыки самостоятельности, опрятности, аккуратности;
- расширять ориентировку детей в ближайшем окружении, пополнять запас понимаемых слов и активный словарь, развивать потребность в речевом общении; формировать умение понимать слова, обозначающие названия предметов, действия;
- формировать умение понимать простые предложения, небольшие рассказы; содействовать формированию умения выражать словами, а затем короткими предложениями свои потребности и желания, отвечать на вопросы взрослого;
- использовать окружающую обстановку и общение с ребенком для развития его восприятия, мышления, внимания, памяти;
- формировать умение действовать с игрушками, предметами ближайшего окружения в соответствии с их особенностями и назначением; подражать игровым действиям взрослого, отображать в игре по подражанию, образцу знакомые жизненные ситуации;
- развивать познавательную и двигательную активность детей во всех видах игр;
- формировать навыки культуры поведения: здороваться, прощаться, благодарить; поощрять доброжелательное отношение ребенка к сверстникам, побуждать запоминать их имена; побуждать к сочувствию и отзывчивости;
- воспитывать бережное отношение к растениям и животным;
- развивать эстетическое восприятие;
- привлекать внимание детей к запахам, звукам, форме, цвету, размеру резко контрастных предметов;
- формировать умение рассматривать картинки, иллюстрации;
- развивать интерес к музыке, поддерживать радостное состояние при прослушивании произведения; расширять музыкальные впечатления, обогащать слуховой опыт ребенка;

развивать понимание взаимосвязи музыки и движений; побуждать к подражанию певческим интонациям взрослого, к простейшим ритмическим движениям под музыку;

- поощрять самостоятельную деятельность детей; в предметно-игровой деятельности показывать детям правильные способы действий, поддерживать познавательную активность, заинтересованность, побуждать к самостоятельности и экспериментированию с разнообразными дидактическими материалами;

- формировать игровые действия с разнообразными сюжетными игрушками, умение использовать предметы-заместители;

- учить играть, не мешая сверстникам;

- формировать умение играть вместе, сдерживать свои желания; формировать способности попросить, подождать.

*Социально-коммуникативное развитие.*

*От 1 года до 2 лет*

В области социально-коммуникативного развития основными задачами образовательной деятельности являются:

- создание условий для благоприятной адаптации ребенка к образовательному учреждению;

- поддержание пока еще непродолжительных контактов со сверстниками, интерес к сверстнику;

- формирование элементарных представлений: о себе, близких людях, ближайшем предметном окружении;

- создание условий для получения опыта применения правил социального взаимодействия.

*Содержание образовательной деятельности.*

Для благоприятной адаптации к детскому саду педагог обеспечивает эмоциональный комфорт детей в группе; побуждает детей к действиям с предметами и игрушками, поддерживает потребность в доброжелательном внимании, заботе, положительных отзывах и похвалы со стороны взрослых. Использует разнообразные телесные контакты (прикосновения), жесты, мимику.

Педагог поощряет проявление ребенком инициативы в общении со взрослыми и сверстниками; хвалит ребенка, вызывая радость, поддерживает активность ребенка, улучшая его отношение к взрослому, усиливая доверие к нему.

Педагог включает детей в игровые ситуации, вспоминая любимые сказки, стихотворения и т.д., поощряет проявление у ребенка интереса к себе, желание участвовать в совместной деятельности, игре, развлечении.

Педагог в беседе и различных формах совместной деятельности формирует элементарные представления ребенка о себе, своем имени, внешнем виде, половой принадлежности (мальчик, девочка) по внешним признакам (одежда, прическа); о близких людях; о ближайшем предметном окружении.

Педагог создает условия для получения ребенком первичного опыта социального взаимодействия (что можно делать, чего делать нельзя; здороваться, отвечать на приветствие взрослого, благодарить; выполнять просьбу педагога).

***От 2 лет до 3 лет.***

В области социально-коммуникативного развития основными задачами образовательной деятельности являются:

- поддержание эмоционально-положительное состояния детей в период адаптации к детскому саду;

- развития игрового опыта ребенка, помогать детям отражать в игре представления об окружающей действительности;

- поддерживать доброжелательные взаимоотношения детей, развивать эмоциональную отзывчивость в ходе привлечения к конкретным действиям помощи,



заботы, участия;

- формирование элементарных представлений о людях (взрослые, дети), их внешнем виде, действиях, одежде, о некоторых ярко выраженных эмоциональных состояниях (радость, грусть), о семье и образовательным учреждением;

- формирование первичных представления ребенка о себе, о своем возрасте, поле, о родителях (законных представителях) и близких членах семьи.

*Содержание образовательной деятельности.*

Педагог поддерживает желание детей познакомиться со сверстником, узнать его имя, используя приемы поощрения и одобрения. Оказывает помощь детям в определении особенностей внешнего вида мальчиков и девочек, их одежды, причесок, предпочитаемых игрушек, задает детям вопросы уточняющего или проблемного характера, объясняет отличительные признаки взрослых и детей, используя наглядный материал и повседневные жизненные ситуации. Показывает и называет ребенку основные части тела и лица человека, его действия. Поддерживает желание ребенка называть и различать основные действия взрослых.

Педагог знакомит детей с основными эмоциями и чувствами человека, обозначает их словом, демонстрирует их проявление мимикой, жестами, интонацией голоса. Предлагает детям повторить слова, обозначающие эмоциональное состояние человека, предлагает детям задания, помогающие закрепить представление об эмоциях, в том числе их узнавание на картинках.

Педагог рассматривает вместе с детьми картинки с изображением семьи: детей, родителей (законных представителей). Поощряет стремление детей узнавать членов семьи, называть их, рассказывает детям о том, как члены семьи могут заботиться друг о друге.

Педагог поддерживает желание детей познавать пространство своей группы, узнавать вход в группу, ее расположение на этаже, педагогов, которые работают с детьми. Рассматривает с детьми пространство группы, назначение каждого помещения, его наполнение, помогает детям ориентироваться в пространстве группы.

Педагог поддерживает стремление детей выполнять элементарные правила поведения ("можно", "нельзя"). Личным показом демонстрирует правила общения: здороваются, прощаются, говорит «спасибо», «пожалуйста», напоминает детям о важности использования данных слов в процессе общения со взрослыми и сверстниками, поощряет инициативу и самостоятельность ребенка при использовании «вежливых слов».

Педагог использует приемы общения, позволяющие детям проявлять внимание к его словам и указаниям, поддерживает желание ребенка выполнять указания взрослого, действовать по его примеру и показу.

Педагог организует детей на участие в подвижных, музыкальных, сюжетных и хороводных играх, поощряет их активность и инициативность в ходе участия в играх.

Педагог формирует представление детей о простых предметах своей одежды, обозначает словами каждый предмет одежды, рассказывает детям о назначении предметов одежды, способах их использования (надевание колготок, футболок и тому подобное).

### ***От 3 лет до 4 лет.***

В области социально-коммуникативного развития основными задачами образовательной деятельности являются:

*1) в сфере социальных отношений:*

- развивать эмоциональную отзывчивость, способность откликаться на ярко выраженные эмоции сверстников и взрослых, различать и понимать отдельные эмоциональные проявления, учить правильно их называть;

- обогащать представления детей о действиях, в которых проявляются доброе отношение и забота о членах семьи, близком окружении;

- поддерживать в установлении положительных контактов между детьми,

основанных на общих интересах к действиям с игрушками, предметами и взаимной симпатии;

- оказывать помощь в освоении способов взаимодействия со сверстниками в игре, в повседневном общении и бытовой деятельности;

- приучать детей к выполнению элементарных правил культуры поведения в детском саду;

2) *в области формирования основ гражданской ответственности и патриотизма:*

- обогащать представления детей о малой родине и поддерживать их отражения в различных видах деятельности;

3) *в сфере трудового воспитания:*

- развивать интерес к труду взрослых в образовательном учреждении и в семье, формировать представления о конкретных видах хозяйственно-бытового труда, направленных на заботу о детях (мытьё посуды, уборка помещений группы и участка и прочее) и трудовые навыки;

- воспитывать бережное отношение к предметам и игрушкам как результатам труда взрослых;

- приобщать детей к самообслуживанию (одевание, раздевание, умывание), развивать самостоятельность, уверенность, положительную самооценку;

4) *в области формирования основ безопасного поведения:*

- развивать интерес к правилам безопасного поведения;

- обогащать представления о правилах безопасного поведения в быту, безопасного использования бытовых предметов и гаджетов, исключая практическое использование электронных средств обучения.

*Содержание образовательной деятельности.*

1) *В сфере социальных отношений.*

Педагог создает условия для формирования у детей образа Я: закрепляет умение называть свое имя и возраст, говорить о себе в первом лице; проговаривает с детьми характеристики, отличающие их друг от друга (внешность, предпочтения в деятельности, личные достижения).

Педагоги способствуют различению детьми основных эмоций (радость, печаль, грусть, гнев, страх, удивление) и пониманию ярко выраженных эмоциональных состояний. При общении с детьми педагог интересуется настроением детей, предоставляет возможность рассказать о своих переживаниях, демонстрирует разнообразные способы эмпатийного поведения (поддержать, пожалеть, обнадежить, отвлечь и порадовать). При чтении художественной литературы педагог обращает внимание на проявления, характеризующие настроения, эмоции и чувства героев, комментирует их отношения и поведение, поощряет подражание детей позитивному опыту персонажей художественных произведений и мультипликации.

Педагог обогащает представления детей о действиях и поступках людей, в которых проявляются доброе отношение и забота о членах семьи, близком окружении, о животных, растениях; знакомит с произведениями, отражающими отношения между членами семьи.

Педагог создает в группе положительный эмоциональный фон для объединения детей, проводит игры и упражнения в кругу, где дети видят и слышат друг друга. Педагог поощряет позитивный опыт взаимодействия детей, создает условия для совместных игр, демонстрирует позитивный настрой и удовольствие, которое можно испытывать от общения и совместной игры. Помогает детям обращаться друг к другу, распознавать проявление основных эмоций и реагировать на них. Способствует освоению детьми простых способов общения и взаимодействия: обращаться к детям по именам, договариваться о совместных действиях, вступать в парное общение (спокойно играть рядом, обмениваться игрушками, объединяться в парной игре, вместе рассматривать картинки, наблюдать и прочее). В совместных игровых и бытовых действиях педагог

демонстрирует готовность действовать согласованно, создает условия для возникновения между детьми договоренности.

Знакомит детей с элементарными правилами культуры поведения, упражняет в их выполнении (здороваться, прощаться, благодарить), демонстрирует одобрение при самостоятельном выполнении детьми правил поведения.

*2) В области формирования основ гражданственности и патриотизма.*

Педагог обогащает представления детей о малой родине: регулярно напоминает название населенного пункта, в котором они живут; знакомит с близлежащим окружением дошкольного учреждения (зданиями, природными объектами), доступными для рассматривания с территории. Обсуждает с детьми их любимые места времяпрепровождения в населенном пункте. Демонстрирует эмоциональную отзывчивость на красоту родного края, восхищается природными явлениями.

Поддерживает отражение детьми своих впечатлений о малой родине в различных видах деятельности (рассказывает, изображает, воплощает образы в играх, разворачивает сюжет и так далее).

*3) В сфере трудового воспитания.*

Педагог формирует первоначальные представления о том, что предметы делаются людьми, например, демонстрирует процессы изготовления атрибутов для игр. В процессе взаимодействия с детьми выделяет особенности строения предметов и знакомит с назначением их частей (например: ручка на входной двери нужна для того, чтобы удобнее было открыть дверь и прочее). Знакомит детей с основными свойствами и качествами материалов, из которых изготовлены предметы, знакомые ребенку (картон, бумага, дерево, ткань), создает игровые ситуации, вызывающие необходимость в создании предметов из разных материалов, использует дидактические игры с предметами и картинками на группировку по схожим признакам, моделирует ситуации для активизации желания детей включиться в выполнение простейших действий бытового труда.

Педагог формирует первоначальные представления о хозяйственно-бытовом труде взрослых дома и в группе детского сада, поощряет желание детей соблюдать порядок при раздевании на дневной сон (аккуратное складывание одежды), уборке рабочего места после продуктивных видов деятельности (лепки, рисования, аппликации) и тому подобное. Использует приемы одобрения и поощрения ребенка при правильном выполнении элементарных трудовых действий (убирает за собой посуду на раздаточный стол, убирает рабочее место после занятий, собирает игрушки, помогает раздать наглядный материал на занятие и тому подобное).

Педагог поддерживает стремления ребенка самостоятельно выполнять отдельные действия самообслуживания: одевание на прогулку, умывание после сна или перед приемом пищи, элементарный уход за собой (расчесывание волос, поддержание опрятности одежды, пользование носовым платком и тому подобное). Педагог создает условия для приучения детей к соблюдению порядка, используя приемы напоминания, упражнения, личного примера, поощрения и одобрения при самостоятельном и правильном выполнении действий по самообслуживанию.

Педагог организует специальные игры и упражнения для развития мелкой моторики рук детей с целью повышения качества выполнения действий по самообслуживанию.

*4) В области формирования основ безопасного поведения.*

Педагог поддерживает интерес детей к бытовым предметам, объясняет их назначение и правила использования, доброжелательно и корректно обращает внимание, что несоблюдение правил использования бытовых предметов позволяет создать ситуации, небезопасные для здоровья.

Педагог использует игровые ситуации, создавая условия для демонстрации и формирования умений ребенка пользоваться простыми бытовыми приборами, обсуждает с детьми какими предметами быта детям можно пользоваться только вместе с взрослыми: ножи, иголки, ножницы, лекарства, спички и так далее.

Педагог обсуждает с детьми правила безопасного поведения в группе, рассказывает, почему игрушки нужно убирать на свои места, демонстрирует детям, как безопасно вести себя за столом, во время одевания на прогулку, во время совместных игр.

Педагог рассказывает детям о том, как себя вести на площадке детского сада, игровой площадке рядом с домом. Обращает внимание детей на необходимость оповещать взрослых (педагога, родителей (законных представителей)), если ребенок хочет покинуть игровую площадку, уйти с участка детского сада. Обсуждает вместе с детьми их действия, дает возможность ребенку рассказать о своем опыте, как себя вести безопасно: рядом с бездомными животными (не нужно подходить близко, пугать животных), рядом с незнакомыми растениями (без разрешения взрослых не пробовать незнакомые ягоды, листья растений, если у ребенка появляется желание их попробовать, обязательно сначала спросить у взрослого, можно ли их есть).

Педагог поддерживает интерес детей к вопросам безопасного поведения, поощряет вопросы детей дошкольного возраста, с готовностью на них отвечает, привлекая к обсуждению всех детей. Использует приемы упражнения, напоминания, личного примера для закрепления формируемых представлений.

#### ***От 4 лет до 5 лет.***

В области социально-коммуникативного развития основными задачами образовательной деятельности являются:

##### *1) в сфере социальных отношений:*

- формировать положительную самооценку, уверенность в своих силах, стремление к самостоятельности;

- развивать эмоциональную отзывчивость к взрослым и детям, слабым и нуждающимся в помощи, воспитывать сопереживание героям литературных и анимационных произведений, доброе отношение к животным и растениям;

- развивать позитивное отношение и чувство принадлежности детей к семье, уважение к родителям (законным представителям), педагогам и окружающим людям;

- воспитывать доброжелательное отношение ко взрослым и детям;

- воспитывать культуру общения со взрослыми и сверстниками, желание выполнять правила поведения, быть вежливыми в общении со взрослыми и сверстниками;

- развивать стремление к совместным играм, взаимодействию в паре или небольшой подгруппе, к взаимодействию в практической деятельности;

##### *2) в области формирования основ гражданской ответственности и патриотизма:*

- воспитывать уважительное отношение к Родине, символам страны, памятным датам;

- воспитывать гордость за достижения страны в области спорта, науки, искусства и других областях;

- развивать интерес детей к основным достопримечательностям населенного пункта, в котором они живут.

##### *3) в сфере трудового воспитания:*

- формировать представления об отдельных профессиях взрослых на основе ознакомления с конкретными видами труда;

- воспитывать уважение и благодарность взрослым за их труд, заботу о детях; вовлекать в простейшие процессы хозяйственно-бытового труда;

- развивать самостоятельность и уверенность в самообслуживании, желании включаться в повседневные трудовые дела в детском саду и семье;

##### *4) в области формирования основ безопасного поведения:*

- обогащать представления детей об основных источниках и видах опасности в быту, на улице, в природе, в общении с незнакомыми людьми;

- знакомить детей с простейшими способами безопасного поведения в опасных ситуациях;

- формировать представления о правилах безопасного дорожного движения в качестве пешехода и пассажира транспортного средства.

- формировать представления о правилах безопасного использования электронных гаджетов, в том числе мобильных устройств, планшетов и прочее, исключая практическое использование электронных средств обучения.

*Содержание образовательной деятельности.*

*1) В сфере социальных отношений.*

Педагог обогащает представления детей об их развитии, проговаривает и фиксирует внимание на разнообразных возрастных изменениях (когда я был маленький, когда я буду взрослым). Способствует освоению детьми традиционных представлений о половых и гендерных различиях, семейных ролях и отношениях.

Формирует положительную самооценку, уверенность в своих силах, отмечает позитивные изменения в развитии и поведении детей, бережно и тактично помогает ребенку обнаружить свои ошибки и найти адекватный способ их устранения.

Педагог способствует распознаванию и пониманию детьми эмоциональных состояний, их разнообразных проявлений, связи эмоций и поступков людей. Создает ситуации получения детьми опыта проявления сочувствия и содействия (эмпатийного поведения) в ответ на эмоциональное состояние сверстников и взрослых, воспитывает чувствительность и внимательность к затруднениям и переживаниям окружающих. При чтении художественной литературы, просмотре фрагментов анимационных фильмов педагог обращает внимание на разнообразие эмоциональных проявлений героев, комментирует и обсуждает с детьми обусловившие их причины.

Педагог развивает позитивное отношение и чувство принадлежности детей к семье, уважение к родителям (законным представителям): обогащает представление о структуре и составе семьи, родственных отношениях; семейных событиях, делах.

Обеспечивает включенность детей в детское сообщество, умение согласовывать взаимоотношения со сверстниками. Побуждает детей наблюдать за поведением сверстников, развивает чувствительность к поступкам сверстников, интерес к их действиям. Способствует освоению детьми вербальных и невербальных средств и способов обращения к сверстникам, привлечения внимания и демонстрации своего расположения. Поддерживает детей в ситуации, когда им трудно выразить собственные потребности и при урегулировании конфликтов между сверстниками, демонстрирует культурные формы общения. Поощряет инициативу и самостоятельный выбор детьми занятий и партнеров, обогащает умение договариваться, поддерживает совместные дела детей в небольших группах (3-4 человека). Обеспечивает развитие личностного отношения ребенка к соблюдению или нарушению моральных норм при взаимодействии со сверстником.

Создает условия для развития детско-взрослого сообщества. Способствует освоению правил и форм проявления вежливости, уважения к старшим: напоминает и демонстрирует различные формы приветствия, прощания, выражения благодарности и просьбы. Знакомит детей с правилами поведения в общественных местах.

Развивает позитивное отношение к детскому саду: знакомит с педагогическими и иными работниками образовательного учреждения, с доступными для восприятия детьми правилами жизнедеятельности в детском саду; ее традициями; воспитывает бережное отношение к пространству и оборудованию детского сада. Обращает внимание детей на изменение и украшение ее помещений и территории, поддерживает инициативу детей и совместно планирует презентацию продуктов деятельности (рисунков, поделок) в пространстве группы и прилегающих к ней помещениях.

*2) В области формирования основ гражданственности и патриотизма.*

Воспитывает уважительное отношение к нашей Родине - России. Продолжает знакомить с государственной символикой Российской Федерации: Российский флаг и герб России; воспитывает уважительное отношение к символам страны.

Обогащает представления детей о государственных праздниках: День защитника Отечества, День Победы. Знакомит детей с содержанием праздника, с памятными местами в населенном пункте, котором живет, посвященными празднику.

Педагог обогащает представления детей о малой родине: знакомит с основными достопримечательностями населенного пункта, развивает интерес детей к их посещению с родителями (законными представителями); знакомит с названиями улиц, на которых живут дети. Поддерживает эмоциональную отзывчивость детей на красоту родного края. Создает условия для отражения детьми впечатлений о малой родине в различных видах деятельности (рассказывает, изображает, воплощает образы в играх, разворачивает сюжет и так далее).

Поддерживает интерес к народной культуре страны (традициям, устному народному творчеству, народной музыке, танцам, играм, игрушкам).

### *3) В сфере трудового воспитания.*

Педагог знакомит детей с содержанием и структурой процессов хозяйственно бытового труда взрослых, обогащает их представления, организуя специальные образовательные ситуации с моделированием конкретных трудовых процессов взрослых, работающих в образовательном учреждении (как музыкальный руководитель готовится к занятиям с детьми, как электрик меняет электрические лампочки в групповой комнате, повар делает салат на обед). Беседует с детьми, обращает внимание на целостность трудового процесса, направленного на продуктивный результат, вызывает у детей добрые и уважительные чувства к взрослым, которые заботятся о жизнедеятельности детей в детском саду.

Педагог поддерживает инициативу детей узнать и рассказать о трудовой деятельности взрослых, поощряет коммуникативную активность ребенка, связанную с желанием рассказать о профессии мамы или папы, описать их трудовые действия, рассказать о результатах их труда.

Педагог расширяет представление детей о предметах как результате труда взрослых, о многообразии предметного мира материалов (металл, стекло, бумага, картон, кожа и тому подобное), знакомит детей с ключевыми характеристиками материалов, организуя экспериментирование способствует обогащению представлений детей об отличительных признаках материалов для создания продуктов труда (прочный (ломкий) материал, промокаемый (водоотталкивающий) материал, мягкий (твердый) материал и тому подобное).

Педагог рассказывает детям о бытовой технике, помогающей взрослым организовать бытовой труд дома: стиральная и посудомоечная машины, пылесос, мультиварка, миксер, мясорубка; беседует с детьми о назначении бытовой техники, формирует представление о ее назначении для ускорения и облегчения процессов бытового труда.

Педагог создает условия для позитивного включения детей в процессы самообслуживания в режимных моментах группы, поощряет желание детей проявлять самостоятельность и инициативность, используя приемы поощрения и одобрения правильных действий детей, результатов процесса самообслуживания. Одобряет действия детей, направленные на оказание взаимопомощи (помочь доделать поделку, помочь одеться, помочь убрать со стола и тому подобное).

В процессе самообслуживания обращает внимание детей на необходимость бережного отношения к вещам: аккуратное складывание одежды, возвращение игрушек на место после игры и тому подобное. В процессе самообслуживания педагог напоминает детям о важности соблюдения очередности действий в трудовом процессе для достижения качественного результата, демонстрирует детям приемы самоконтроля для оценки результата, поощряет действия детей, направленные на применение способов самоконтроля в процессе выполнения действий.

### *4) В области формирования основ безопасности поведения.*

Педагог способствует обогащению представлений детей об основных правилах

безопасного поведения в быту, в природе, на улице, в реальном общении с незнакомыми людьми и в телефонных разговорах с ними.

Создает условия для расширения и углубления интереса детей к бытовым приборам и предметам быта, обсуждает вместе с детьми правила их использования, поощряет стремление детей поделиться своим опытом с другими, предлагает детям рассказать о том, как они дома соблюдают правила безопасного поведения, выбирает вместе с детьми лучшие примеры. Обсуждает с детьми, что порядок в доме и ДОО необходимо соблюдать не только для красоты, но и для безопасности человека, что предметы и игрушки необходимо класть на свое место.

Рассматривает вместе с детьми картинки с правилами и алгоритмами поведения в ситуациях, опасных для здоровья и жизни, которые могут произойти с детьми дома, в условиях образовательного учреждения, в ближайшем с домом окружении: если неосторожно пользоваться, брать без разрешения или играть острыми, колющими, режущими предметами, то можно порезаться или уколаться, лучше предупредить взрослого и пользоваться только под его присмотром.

Создает игровые ситуации, в которых ребенок может закрепить опыт безопасного поведения в быту, на улице, в природе, в общении с незнакомыми людьми. Обсуждают с детьми правила безопасного поведения в чрезвычайных ситуациях: как позвать взрослого на помощь, как вызвать помощь по мобильному устройству и тому подобное.

### ***От 5 лет до 6 лет.***

В области социально-коммуникативного развития основными задачами образовательной деятельности являются:

#### ***1) в сфере социальных отношений:***

- обогащать представления детей о формах поведения и действиях в различных ситуациях в семье и детском саду;

- содействовать пониманию детьми собственных и чужих эмоциональных состояний и переживаний, овладению способами эмпатийного поведения в ответ на разнообразные эмоциональные проявления сверстников и взрослых;

- поддерживать интерес детей к отношениям и событиям в коллективе, согласованию действий между собой и заинтересованности в общем результате совместной деятельности;

- обеспечивать умение детей вырабатывать и принимать правила взаимодействия в группе, понимание детьми последствий несоблюдения принятых правил;

- расширять представления о правилах поведения в общественных местах; об обязанностях в группе;

#### ***2) в области формирования основ гражданской ответственности и патриотизма:***

- воспитывать уважительное отношение к Родине, к людям разных национальностей, проживающим на территории России, их культурному наследию;

- знакомить детей с содержанием государственных праздников и традициями празднования, развивать патриотические чувства, уважение и гордость за поступки героев Отечества, достижения страны;

- поддерживать детскую любознательность по отношению к родному краю, эмоциональный отклик на проявления красоты в различных архитектурных объектах и произведениях искусства, явлениях природы;

#### ***3) в сфере трудового воспитания:***

- формировать представления о профессиях и трудовых процессах;

- воспитывать бережное отношение к труду взрослых, к результатам их труда; развивать самостоятельность и инициативу в трудовой деятельности по самообслуживанию, хозяйственно-бытовому, ручному труду и конструированию, труду в природе;

- знакомить детей с элементарными экономическими знаниями, формировать

первоначальные представления о финансовой грамотности;

*4) в области формирования безопасного поведения:*

- формировать представления детей об основных источниках и видах опасности в быту, на улице, в природе, в информационно-телекоммуникационной сети «Интернет» (далее - сеть Интернет) и способах безопасного поведения; о правилах безопасности дорожного движения в качестве пешехода и пассажира транспортного средства;

- формировать осмотрительное отношение к потенциально опасным для человека ситуациям;

- знакомить с основными правилами пользования сети Интернет, цифровыми ресурсами, исключая практическое использование электронных средств обучения индивидуального использования.

*Содержание образовательной деятельности.*

*1) В сфере социальных отношений.*

Педагог предоставляет детям возможность рассказать о себе, выразить собственные потребности и желания, воспитывает самоуважение и уверенность в себе, подчеркивает достижения ребенка. Знакомит детей с их правами. Обогащает представления детей о расширении форм поведения и действий детей в ситуации взросления (помощь взрослым дома и в группе, сочувствие и поддержка детей с ОВЗ в образовательном учреждении; забота и поддержка младших).

Педагог знакомит детей с основными эмоциями и чувствами, их выражением в мимике, пантомимике, действиях, интонации речи. Анализирует с детьми причины и события, способствующие возникновению эмоций, рассматривает примеры из жизненного опыта детей, произведений литературы и изобразительного искусства, кинематографа и мультипликации. Учит детей понимать свои и чужие эмоциональные состояния, разговаривать о них, демонстрирует примеры эмоциональной поддержки и адекватные возрасту способы регуляции эмоциональных состояний.

Обогащает представления о семье, семейных и родственных отношениях: члены семьи, ближайшие родственники по линии матери и отца. Способствует пониманию того, как поддерживаются родственные связи (переписка, разговор по телефону, посещения, совместный отдых), как проявляются в семье забота, любовь, уважение друг к другу. Рассматривает проявления семейных традиций и отношения к пожилым членам семьи. Обогащает представления детей о заботе и правилах оказания посильной помощи больному члену семьи.

Педагог поддерживает стремление ребенка быть членом детского коллектива: иметь ближайшее окружение и предпочтения в общении; стремиться к деловому сотрудничеству; в совместной деятельности ориентироваться на свои возможности и сверстника. Способствует овладению детьми умений совместной деятельности: принимать общую цель, договариваться о способах деятельности и материалах, в процессе общего дела быть внимательными друг к другу, проявлять заинтересованность в достижении результата, выражать свое отношение к результату и взаимоотношениям. Поддерживает предотвращение и самостоятельное преодоление конфликтных ситуаций, уступки друг другу, уточнения причин несогласия. Обогащает опыт освоения детьми групповых форм совместной деятельности со сверстниками.

Педагог в совместной деятельности с детьми поощряет обсуждение и установление правил взаимодействия в группе, способствует пониманию детьми последствий несоблюдения принятых правил.

Расширяет представления о правилах поведения в общественных местах; об обязанностях в группе. Обогащает словарь детей вежливыми словами (доброе утро, добрый вечер, хорошего дня, будьте здоровы, пожалуйста, извините, спасибо).

Развивает позитивное отношение к образовательному учреждению: поддерживает желание детей соблюдать порядок и чистоту в группе, преобразовывать пространство в зависимости от предстоящих событий (праздники, мероприятия), воспитывает бережное



отношение к пространству и оборудованию детского сада. Включает детей в подготовку мероприятий для родителей (законных представителей), пожилых людей, младших детей в детском саду. Поддерживает чувство гордости детей, удовлетворение от проведенных мероприятий.

*2) В области формирования основ гражданственности и патриотизма.*

Педагог воспитывает уважительное отношение к нашей Родине - России. Расширяет представления о государственных символах России - гербе, флаге, гимне, знакомит с историей их возникновения в доступной для детей форме. Обогащает представления детей о том, что Россия - большая многонациональная страна, воспитывает уважение к людям разных национальностей, их культуре. Развивает интерес к жизни людей разных национальностей, проживающих на территории России, их образу жизни, традициям и способствует его выражению в различных видах деятельности детей (рисуют, играют, обсуждают). Уделяет особое внимание традициям и обычаям народов, которые проживают на территории малой родины.

Обогащает представления детей о государственных праздниках: День России, День народного единства, День Государственного флага Российской Федерации, День Государственного герба Российской Федерации, День защитника Отечества, День Победы, Всемирный день авиации и космонавтики. Знакомит детей с содержанием праздника, с традициями празднования, памятными местами в населенном пункте, посвященными празднику. Воспитывает уважение к защитникам и героям Отечества. Знакомит детей с яркими биографическими фактами, поступками героев Отечества, вызывает позитивный эмоциональный отклик и чувство гордости.

Педагог обогащает представления детей о малой родине: поддерживает любознательность по отношению к родному краю; интерес, почему именно так устроен населенный пункт (расположение улиц, площадей, различных объектов инфраструктуры); знакомит со смыслом некоторых символов и памятников населенного пункта, развивает умения откликаться на проявления красоты в различных архитектурных объектах. Поддерживает проявления у детей первичной социальной активности: желание принять участие в значимых событиях, переживание эмоций, связанных с событиями военных лет и подвигами горожан (чествование ветеранов, социальные акции и прочее).

*3) В сфере трудового воспитания.*

Педагог обогащает представления детей о труде взрослых, знакомит детей дошкольного возраста с разными видами производительного (промышленность, строительство, сельское хозяйство) и обслуживающего (сфера досуга и отдыха, сфера культуры, медицина, торговля) труда. Создает образовательные ситуации по ознакомлению детей с конкретными профессиями взрослых, демонстрирует возможные связи между профессиями, обращает внимание детей на содержание каждой профессии в соответствии с общей структурой трудового процесса (мотив, цель, инструменты и оборудование, содержание действий, выбор трудовых действий в соответствии с целью, результат): продавец продает товар покупателю, рабочий на фабрике изготавливает товар, шофер развозит товар по магазинам, грузчик разгружает товар.

Педагог формирует представление детей о современной технике, в том числе цифровой, ее разнообразии, создает образовательные ситуации для знакомства детей с конкретными техническими приборами, показывает, как техника способствует ускорению получения результата труда и облегчению труда взрослых.

Педагог создает условия для знакомства детей с экономическими знаниями, рассказывает о назначении рекламы для распространения информации о товаре, формирует представление о финансовой грамотности человека, обсуждает с детьми назначение денег и их участие в процессе приобретения товаров или услуг, организует проблемные и игровые ситуации для детей, развивает умения планировать расходы на покупку необходимых товаров и услуг, формирует уважение к труду родителей (законных представителей).

Педагог продолжает поощрять инициативность и самостоятельность детей в процессах самообслуживания в группе (убрать постель после сна, расставить ровно стулья за столами в зоне учебной деятельности), создает проблемные и игровые ситуации для развития умений выполнять отдельные трудовые действия, привлекает к решению поставленных задач родителей (законных представителей) с целью создания дома условий для развития умений реализовывать элементы хозяйственно бытового труда: вымыть тарелку после обеда, вытереть пыль в комнате, застелить кровать, погладить носовой платок, покормить домашнего питомца и тому подобное.

Педагог создает условия для коллективного выполнения детьми трудовых поручений во время дежурства, учит детей распределять между собой трудовые поручения для получения единого трудового результата.

#### *4) В области формирования безопасного поведения.*

Педагог создает условия для закрепления представлений детей о правилах безопасного поведения в быту, на улице, в природе, в общении с людьми, в том числе в сети Интернет. Обсуждает с детьми содержание детских книг, где герои попадают в опасные ситуации, побуждает детей к рассуждениям, что нужно было сделать, чтобы избежать опасности, обговаривает вместе с детьми алгоритм безопасного поведения. Рассматривает с детьми картинки, постеры, где раскрывается связь между необдуманным и неосторожным действиями человека и опасными последствиями разрешения ситуации (наступил на люк - чуть не провалился в шахту, толкнул ребенка на горке - мальчик упал на острый лед и тому подобное). Иницирует проблемными вопросами желание детей рассказать о том, как можно было избежать опасной ситуации, какие советы дети могли бы дать героям, представленным на картинках.

Педагог создает условия для самостоятельной деятельности детей, где можно было бы применить навыки безопасного поведения: организует игровые и проблемные ситуации, решая которые ребенок может закрепить правила безопасного поведения. Иницирует вместе с детьми создание общих правил безопасного поведения в группе, на улице, в природе, в общении с людьми, поощряет интерес детей к данной теме, поддерживает их творческие находки и предложения. Читает с детьми художественную литературу, иницирует обсуждение с детьми тех эпизодов книги, где герои попадают в опасную ситуацию, активизирует проблемными вопросами желание детей рассказать, как нужно было себя вести в подобной ситуации, чтобы избежать опасности.

Педагог обсуждает с детьми правила пользования сетью Интернет, цифровыми ресурсами.

#### ***От 6 лет до 7 лет.***

В области социально-коммуникативного развития основными задачами образовательной деятельности являются:

##### *1) в сфере социальных отношений:*

- поддерживать положительную самооценку ребенка, уверенность в себе, осознание роста своих достижений, чувства собственного достоинства, стремления стать школьником;

- обогащать опыт применения разнообразных способов взаимодействия с взрослыми и сверстниками; развитие начал социально-значимой активности;

- обогащать эмоциональный опыт ребенка, развивать способность ребенка распознавать свои переживания и эмоции окружающих, осуществлять выбор социально одобряемых действий в конкретных ситуациях и обосновывать свои намерения и ценностные ориентации;

- развивать способность ребенка понимать и учитывать интересы и чувства других; договариваться и дружить со сверстниками; разрешать возникающие конфликты конструктивными способами;

- воспитывать привычки культурного поведения и общения с людьми, основ этикета,

правил поведения в общественных местах;

*2) в области формирования основ гражданственности и патриотизма:*

- воспитывать патриотические и интернациональные чувства, уважительное отношение к Родине, к представителям разных национальностей, интерес к их культуре и обычаям;

- расширять представления детей о государственных праздниках и поддерживать интерес детей к событиям, происходящим в стране, развивать чувство гордости за достижения страны в области спорта, науки и искусства, служения и верности интересам страны;

- знакомить с целями и доступными практиками волонтерства в России и включать детей при поддержке взрослых в социальные акции, волонтерские мероприятия в детском саду и в населенном пункте;

- развивать интерес детей к населенному пункту, в котором живет, переживание чувства удивления, восхищения достопримечательностями, событиями прошлого и настоящего; поощрять активное участие в праздновании событий, связанных с его местом проживания;

*3) в сфере трудового воспитания:*

- развивать ценностное отношение к труду взрослых;

- формировать представления о труде как ценности общества, о разнообразии и взаимосвязи видов труда и профессий;

- формировать элементы финансовой грамотности, осознания материальных возможностей родителей (законных представителей), ограниченности материальных ресурсов;

- развивать интерес и самостоятельность в разных видах доступного труда, умения включаться в реальные трудовые связи с взрослыми и сверстниками;

- поддерживать освоение умений сотрудничества в совместном труде;

- воспитывать ответственность, добросовестность, стремление к участию в труде взрослых, оказанию посильной помощи;

*4) в области формирования безопасного поведения:*

- формировать представления об опасных для человека ситуациях в быту, в природе и способах правильного поведения; о правилах безопасности дорожного движения в качестве пешехода и пассажира транспортного средства;

- воспитывать осторожное и осмотрительное отношение к потенциально опасным для человека ситуациям в общении, в быту, на улице, в природе, в сети Интернет.

*Содержание образовательной деятельности.*

*1) В сфере социальных отношений.*

Педагог обеспечивает детям возможность осознания и признания собственных ошибок, рефлексии качества решения поставленных задач, определения путей развития. Знакомит детей с их правами, возможными вариантами поведения и реакций в случае их нарушения. Воспитывает осознанное отношение к своему будущему и стремление быть полезным обществу.

Педагог знакомит детей с изменением позиции человека с возрастом (ребенок посещает детский сад, затем учится в общеобразовательной организации, в колледже, вузе, взрослый работает, пожилой человек передает опыт последующим поколениям). Объясняет детям о необходимости укрепления связи между поколениями, взаимной поддержки детей и взрослых.

Обогащает представления детей об общеобразовательной организации, школьниках, учителе; поддерживает стремление к школьному обучению, к познанию, освоению чтения, письма. Расширяет представление о роли общеобразовательной организации в жизни людей.

Педагог развивает умение детей распознавать собственные эмоции и чувства, понимать чувства и переживания окружающих; учит понимать эмоциональное состояние

сверстников по невербальным признакам (обращает внимание на мимику, позу, поведение); помогает находить причины и следствия возникновения эмоций, анализировать свои переживания и рассказывать о них; использовать социально приемлемые способы проявления эмоций и доступных возрасту способы произвольной регуляции эмоциональных состояний (сменить вид деятельности и прочее). Демонстрирует детям отражение эмоциональных состояний в природе и произведениях искусства.

Расширяет представления о семье, семейных и родственных отношениях: взаимные чувства, правила общения в семье, значимые и памятные события, досуг семьи, семейный бюджет.

Обогащает представления о нравственных качествах людей, их проявлении в поступках и взаимоотношениях.

Педагог развивает умение сотрудничать со сверстниками: побуждает к обсуждению планов, советуется с детьми по поводу дел в группе; поддерживает обращенность и интерес к мнению сверстника, инициирует ситуации взаимопомощи детей в различных видах деятельности; подчеркивает ценность каждого ребенка и его вклада в общее дело; способствует тому, чтобы дети в течение дня в различных видах деятельности выбирали партнеров по интересам; помогает устанавливать детям темп совместных действий.

Воспитывает привычку без напоминаний использовать в общении со сверстниками и взрослыми формулы словесной вежливости (приветствие, прощание, просьбы, извинения).

Приучает детей самостоятельно соблюдать установленный порядок поведения в группе, регулировать собственную активность. Обогащает представления о том, что они самые старшие среди детей в детском саду, показывают другим хороший пример, заботятся о малышах, помогают взрослым, готовятся к обучению в общеобразовательной организации.

## *2) В области формирования основ гражданственности и патриотизма.*

Педагог воспитывает патриотические и интернациональные чувства, уважительное отношение к нашей Родине - России. Знакомит детей с признаками и характеристиками государства с учетом возрастных особенностей восприятия ими информации (территория государства и его границы, столица и так далее). Рассказывает, что Россия - самая большая страна мира и показывает на глобусе и карте. Расширяет представления о столице России - Москве и об административном центре федерального округа, на территории которого проживают дети. Знакомит с основными положениями порядка использования государственной символики (бережно хранить, вставать во время исполнения гимна страны).

Обогащает представления о том, что в нашей стране мирно живут люди разных национальностей, воспитывает уважение к представителям разных национальностей, интерес к их культуре и обычаям.

Знакомит детей с назначением и доступными практиками волонтерства в России, вызывает эмоциональный отклик, осознание важности и значимости волонтерского движения. Предлагает детям при поддержке родителей (законных представителей) включиться в социальные акции, волонтерские мероприятия в образовательной организации в населенном пункте.

Расширяет представления детей о государственных праздниках: День России, День народного единства, День Государственного флага Российской Федерации, День Государственного герба Российской Федерации, День защитника Отечества, День Победы, Всемирный день авиации и космонавтики. Знакомит детей с праздниками: День полного освобождения Ленинграда от фашистской блокады; Международный день родного языка, День добровольца (волонтера) в России, День Конституции Российской Федерации. Включает детей в празднование событий, связанных с жизнью населенного пункта, - День рождения города, празднование военных триумфов, памятные даты,

связанные с жизнью и творчеством знаменитых горожан. Поощряет интерес детей к событиям, происходящим в стране, воспитывает чувство гордости за ее достижения. Воспитывает уважение к защитникам Отечества, к памяти павших бойцов.

Развивает интерес детей к населенному пункту, в котором живут, переживание чувства удивления, восхищения достопримечательностями, событиям прошлого и настоящего. Способствует проявлению активной деятельностной позиции детей: непосредственное познание достопримечательностей родного населенного пункта на прогулках и экскурсиях, чтение произведений детской литературы, в которой представлена художественно-эстетическая оценка родного края. Учит детей действовать с картой, создавать коллажи и макеты локаций, использовать макеты в различных видах деятельности. Знакомит детей с жизнью и творчеством знаменитых горожан; с профессиями, связанными со спецификой родного населенного пункта.

### *3) В сфере трудового воспитания.*

Педагог расширяет и углубляет представления о труде взрослых путем знакомства детей с разными профессиями, рассказывает о современных профессиях, возникших в связи с потребностями людей. Организует встречи детей с представителями разных профессий, организует экскурсии с целью продемонстрировать реальные трудовые действия и взаимоотношения специалистов на работе, организует просмотры видеофильмов, мультфильмов, чтение художественно литературы для знакомства детей с многообразием профессий современного человека. Организует этические беседы с детьми с целью обсуждения требований, предъявляемых к человеку определенной профессии, раскрывает личностные качества, помогающие человеку стать профессионалом и качественно выполнять профессиональные обязанности.

Педагог создает игровые и проблемные ситуации для расширения представлений детей об обмене ценностями в процессе производства и потребления товаров и услуг, о денежных отношениях в сфере обмена товаров и услуг, развития умений бережливости, рационального поведения в процессе реализации обменных операций: деньги - товар (продажа - покупка), формирует представления о реальной стоимости и цене отдельных продуктов питания, игрушек, детских книг. В процессе обсуждения с детьми основ финансовой грамотности педагог формирует элементы культуры потребления: бережного отношения к ресурсам потребления: воде, электричеству, продуктам питания, одежде, обуви, жилищу.

Поощряет инициативность и самостоятельность детей в процессах самообслуживания в группе (убрать постель после сна, расставить ровно стулья за столами в зоне учебной деятельности), создает проблемные и игровые ситуации для развития умений выполнять отдельные трудовые действия, привлекает к решению поставленных задач родителей (законных представителей) с целью создания дома условий для развития умений реализовывать элементы хозяйственно-бытового труда: вымыть тарелку после обеда, вытереть пыль в комнате, застелить кровать, погладить носовой платок, покормить домашнего питомца и тому подобное.

Поддерживает коллективное выполнения детьми трудовых поручений во время дежурства, учит детей распределять между собой трудовые поручения для получения единого трудового результата, знакомит детей с правилами использования инструментов труда - ножниц, иголки и тому подобное.

### *4) В области формирования безопасного поведения.*

Педагог осуществляет ознакомление детей с правилами безопасного поведения в ситуациях, создающих угрозу жизни и здоровью ребенка (погас свет, остался один в темноте, потерялся на улице, в лесу, в магазине, во время массового праздника, получил травму (ушиб, порез) и тому подобное). Создавая игровые, проблемные ситуации, досуги для детей, педагог активизирует самостоятельный опыт детей в области безопасного поведения, позволяет детям демонстрировать сформированные умения, связанные с безопасным поведением.

Педагог инициирует самостоятельность и активность детей в соблюдении норм и правил безопасного поведения, поощряет похвалой правильно выполненные действия.

Педагог рассказывает детям об элементарных правилах оказания первой медицинской помощи при первых признаках недомогания, травмах, ушибах. Закрепляет через организацию дидактических игр, упражнений действия детей, связанные с оказанием первой медицинской помощи.

Организует встречи детей со специалистами, чьи профессии связаны с безопасностью (врач скорой помощи, врач - травматолог, полицейский, охранник в детском саду, пожарный и другие) с целью обогащения представлений детей о безопасном поведении дома, на улице, в природе, в детском саду, в местах большого скопления людей: в магазинах, на вокзалах, на праздниках, в развлекательных центрах и парках.

Обсуждает с детьми правила безопасного общения и взаимодействия со сверстниками в разных жизненных ситуациях, поощряет стремление детей дошкольного возраста создать правила безопасного общения в группе.

Обсуждает с детьми безопасные правила использования цифровых ресурсов, правила пользования мобильными телефонами с учетом требований Санитарных правил СП 2.4.3648-20 «Санитарно-эпидемиологические требования к организациям воспитания и обучения, отдыха и оздоровления детей и молодежи», утвержденных постановлением Главного государственного санитарного врача Российской Федерации от 28.09.2020 № 28 (зарегистрировано Министерством юстиции Российской Федерации 18.12.2020, регистрационный № 61573), действующим до 1 января 2027 года (далее - СП 2.4.3648-20), и Санитарных правил и норм СанПиН 1.2.3685-21 «Гигиенические нормативы и требования к обеспечению безопасности и (или) безвредности для человека факторов среды обитания», утвержденных постановлением Главного государственного санитарного врача Российской Федерации от 28.01.2021 № 2 (зарегистрировано Министерством юстиции Российской Федерации 29.01.2021, регистрационный № 62296), действующим до 1 марта 2027 года (далее - СанПиН 1.2.3685-21).

Решение совокупных задач воспитания в рамках образовательной области «Социально-коммуникативное развитие» направлено на приобщение детей к ценностям «Родина», «Природа», «Семья», «Человек», «Жизнь», «Милосердие», «Добро», «Дружба», «Сотрудничество», «Труд». Это предполагает решение задач нескольких направлений воспитания:

- воспитание уважения к своей семье, своему населенному пункту, родному краю, своей стране;
- воспитание уважительного отношения к другим людям - детям и взрослым (родителям (законным представителям), педагогам, соседям и другим), вне зависимости от их этнической и национальной принадлежности;
- воспитание ценностного отношения к культурному наследию своего народа, к нравственным и культурным традициям России;
- содействие становлению целостной картины мира, основанной на представлениях о добре и зле, красоте и уродстве, правде и лжи;
- воспитание социальных чувств и навыков: способности к сопереживанию, общительности, дружелюбия, сотрудничества, умения соблюдать правила, активной личностной позиции;
- создание условий для возникновения у ребенка нравственного, социально значимого поступка, приобретения ребенком опыта милосердия и заботы;
- поддержка трудового усилия, привычки к доступному дошкольнику напряжению физических, умственных и нравственных сил для решения трудовой задачи;
- формирование способности бережно и уважительно относиться к результатам своего труда и труда других людей.

## Формы образовательной деятельности<sup>9</sup>

Разделы (задачи, блоки)	Возраст	Режимные моменты	Совместная деятельность с педагогом	Самостоятельная деятельность детей	Совместная деятельность с семьей
Уверенность в себе	ранний возраст	творческие задания, работа с пособиями	Обучение, объяснение, напоминание, творческие задания, рассматривание иллюстраций, работа с пособиями, создание игровых проблемных ситуаций, элементы тренингов	Сюжетно-ролевые, режиссерские игры, продуктивная деятельность	рассматривание иллюстраций, ситуативное обучение
Чувства, желания, взгляды	младший, средний, старший возраст	творческие задания	Обучение, объяснение, напоминание, творческие задания, рассматривание иллюстраций, работа с пособиями, создание игровых проблемных ситуаций, элементы тренингов	Сюжетно-ролевые, режиссерские игры, продуктивная деятельность	рассматривание иллюстраций, ситуативное обучение, чтение художественной литературы
Социальные навыки	младший, средний, старший возраст	творческие задания, напоминание, объяснение	Обучение, объяснение, напоминание, творческие задания, рассматривание иллюстраций, работа с пособиями, создание игровых проблемных ситуаций, элементы тренингов	Сюжетно-ролевые, режиссерские игры, продуктивная деятельность	рассматривание иллюстраций, ситуативное обучение

## Основы гражданственности и патриотизма<sup>10</sup>

### Цель:

Создание условий для воспитания у детей дошкольного возраста начал патриотизма и гражданственности в соответствии с их возрастными возможностями

### Задачи:

- формирование гражданских, нравственно-духовных качеств личности;
- формирование гражданственно-патриотического отношения и чувства сопричастности к своей семье, родному дому, детскому саду, родному городу, России;
- формирование семейных ценностей;
- формирование коммуникативной культуры;
- расширение представлений о стране. Воспитание чувства патриотизма и гордости

<sup>9</sup> Часть, формируемая участниками образовательных отношений

<sup>10</sup> Часть, формируемая участниками образовательных отношений

за свою страну, малую Родину;

- формирование базовых знаний о правах и обязанностях гражданина;
- формирование уважительного отношения к труду людей, продуктам их деятельности;
- формирование почтительного отношения к национальным и культурным традициям своего народа и уважения к культуре других народов;
- воспитания уважения к защитникам Родины, их подвигу во имя России;

### *Формы образовательной деятельности*

Разделы (задачи, блоки)	Возраст	Режимные моменты	Совместная деятельность с педагогом	Самостоятельная деятельность детей	Совместная деятельность с семьей
Создание развивающей предметно-пространственной среды	младший, средний, старший возраст	Создание тематических уголков, мини-музеев	Обучение, объяснение, напоминание, творческие задания, рассматривание иллюстраций, работа с пособиями, создание игровых проблемных ситуаций, элементы тренингов	Сюжетно-ролевые, режиссерские игры, продуктивная деятельность	рассматривание иллюстраций, ситуативное обучение
Организация целевых прогулок	младший, средний, старший возраст	Экскурсии по достопримечательностям родного города, посещение музеев, выставок	Обучение, объяснение, напоминание, творческие задания, рассматривание иллюстраций, работа с пособиями, создание игровых проблемных ситуаций, элементы тренингов	Сюжетно-ролевые, режиссерские игры, продуктивная деятельность	рассматривание иллюстраций, ситуативное обучение
Организация тематических мероприятий	младший, средний, старший возраст	Музыкальные гостиные, конкурсы, «Уроки мужества», «Уроки доброты»	Обучение, объяснение, напоминание, творческие задания, рассматривание иллюстраций, работа с пособиями, создание игровых проблемных ситуаций, элементы тренингов	Сюжетно-ролевые, режиссерские игры, продуктивная деятельность	рассматривание иллюстраций, ситуативное обучение
Трудовые десанты по благоустройству группы, участков детского сада	младший, средний, старший возраст	Личный пример, объяснение, напоминание, создание проблемной ситуации, организации	Чтение литературы, рассматривание иллюстраций, создание игровых ситуаций, создание и работа с макетами, опытно-экспериментальная деятельность	Сюжетно-ролевые, режиссерские игры, продуктивная деятельность	Рассматривание иллюстраций, тематические досуги, просмотр видеофильмов, мультфильмов, телепередач, экскурсии,



		я дежурств			элементарное экспериментирование
Беседы-рассуждения о Родине, родном городе, о природе родного края	младший, средний, старший возраст	творческие задания, работа с пособиями	Обучение, объяснение, напоминание, творческие задания, рассматривание иллюстраций, работа с пособиями, создание игровых проблемных ситуаций, элементы тренингов	Сюжетно-ролевые, режиссерские игры, продуктивная деятельность	рассматривание иллюстраций, ситуативное обучение
Чтение художественной литературы патриотической тематике, подбор песен, стихотворений, просмотр кинофильмов	младший, средний, старший возраст	творческие задания, работа с пособиями	Обучение, объяснение, напоминание, творческие задания, рассматривание иллюстраций, работа с пособиями, создание игровых проблемных ситуаций, элементы тренингов	Сюжетно-ролевые, режиссерские игры, продуктивная деятельность	рассматривание иллюстраций, ситуативное обучение

### *В сфере трудового воспитания<sup>11</sup>*

*Цель:*

Формирование положительного отношения к труду.

*Задачи:*

- развитие навыков самообслуживания;
- становление самостоятельности, целенаправленности и саморегуляции собственных действий;
- воспитание культурно-гигиенических навыков;
- формирование позитивных установок к различным видам труда и творчества, воспитание положительного отношения к труду, желания трудиться;
- воспитание ценностного отношения к собственному труду, труду других людей и его результатам;
- формирование умения ответственно относиться к порученному заданию (умение и желание доводить дело до конца, стремление сделать его хорошо);
- формирование первичных представлений о труде взрослых, его роли в обществе и жизни каждого человека.

### *Формы образовательной деятельности*

<sup>11</sup> Часть, формируемая участниками образовательных отношений

Разделы (задачи, блоки)	Возраст	Режимные моменты	Совместная деятельность с педагогом	Самостоятельная деятельность детей	Совместная деятельность с семьей
I. Самообслуживание	ранний возраст	Личный пример, объяснение, напоминание	Упражнение, напоминание		Личный пример, упражнение
II. Хозяйственно-бытовой труд	младший, средний, старший возраст	Личный пример, объяснение, напоминание, создание проблемной ситуации, организация дежурств	Обучение, объяснение, напоминание, творческие задания, рассматривание иллюстраций, работа с пособиями, создание игровых проблемных ситуаций, элементы тренингов	Сюжетно-ролевые, режиссерские игры, продуктивная деятельность	Включение ребенка в хозяйственно-бытовую деятельность семьи, рассматривание иллюстраций, личный пример
III. Труд в природе	младший, средний, старший возраст	Личный пример, объяснение, напоминание, создание проблемной ситуации	Чтение литературы, рассматривание иллюстраций, создание игровых ситуаций, создание и работа с макетами, опытно-экспериментальная деятельность	Сюжетно-ролевые, режиссерские игры, продуктивная деятельность	Рассматривание иллюстраций, тематические досуги, просмотр видеофильмов, мультфильмов, телепередач, экскурсии, элементарное экспериментирование
IV. Ручной труд	средний, старший возраст		Объяснение, показ, создание игровых проблемных ситуаций	Сюжетно-ролевая игра, режиссерские игры	Совместная деятельность, участие в тематических досугах, конкурсах, акциях

### Формирование безопасного поведения<sup>12</sup>

*Цель:*

Формирование основ безопасности собственной жизнедеятельности и формирование предпосылок экологического сознания (безопасности окружающего мира).

*Задачи:*

- формирование первичных представлений о безопасном поведении в быту, социуме, природе;
- воспитание осознанного отношения к выполнению правил безопасности;
- формирование осторожного и осмотрительного отношения к потенциально опасным для человека и окружающего мира природы ситуациям;
- формирование представлений о некоторых типичных опасных ситуациях и

<sup>12</sup> Часть, формируемая участниками образовательных отношений

способах поведения в них;

- формирование элементарных представлений о правилах безопасности дорожного движения; воспитание осознанного отношения к необходимости выполнения этих правил.

При реализации этих цели и задач обязательно соблюдается принцип возрастной адресности: одно и то же содержание по теме используется для работы в разных возрастных группах с большим или меньшим наполнением и воспитатель подбирает методы, соответствующие возрастным особенностям.

### *Формы образовательной деятельности*

Разделы (задачи, блоки)	Возраст	Режимные моменты	Совместная деятельность с педагогом	Самостоятельная деятельность детей	Совместная деятельность с семьей
<b>I. Формирование основ безопасности жизнедеятельности</b>					
1. Ценности здорового образа жизни	младший, средний, старший возраст	Объяснение, напоминание	Беседы, обучение, чтение, рассматривание иллюстраций, просмотр мультфильмов	Дидактические игры	Беседы, личный пример, чтение художественной литературы
2. О профилактике заболеваний	средний, старший возраст		Объяснение, напоминание	Дидактические игры	Ситуативное обучение
3. Навыки личной гигиены	ранний возраст	Показ, объяснение, обучение, напоминание	упражнения, чтение художественной литературы, рассматривание иллюстраций	Самообслуживание	Личный пример, чтение художественной литературы, просмотр детских видеофильмов, мультфильмов
4. Поговорим о болезнях	средний, старший возраст		Рассказ		
5. Врачи – наши друзья	ранний возраст		Рассказ	Рассматривание Иллюстраций, чтение художественной литературы	Рассказы, чтение
6. О роли лекарств и витаминов	средний, старший возраст	Тематический досуг	Творческие задания Дидактические игры	Продуктивная деятельность	Рассказ
7. Изучаем свой организм	старший возраст	Тематические досуги	Рассказ- пояснение, рассматривание иллюстраций,		Выполнение «домашних заданий»

			занятия с рабочими тетрадями		
8. Взаимная забота и помощь в семье	младший, средний, старший возраст		Тематические досуги	Сюжетные игры	Личный пример, просмотр фильмов, мультфильмов, рассматривание иллюстраций
9. Осторожно! Чужой!	ранний возраст		Рассказы, чтение, тренинги		Объяснение, напоминание
10. Если ты потерялся	младший, средний, старший возраст		Беседы, упражнения, тренинги		Объяснение, напоминание
11. Осторожно! Электроприборы	младший, средний, старший возраст		Объяснения		Объяснение, напоминание, запреты
12. Огонь – это очень опасно	младший, средний, старший возраст		Рассматривание иллюстраций, просмотр отрывков их фильмов, мультфильмов		Творческие задания
13. Правила поведения при пожаре	средний, старший возраст		Беседы, упражнения, тренинги	Продуктивная	деятельность
14. Конфликты и ссоры между детьми	ранний возраст	Объяснение, напоминание	Напоминание		
<b>II. Формирование предпосылок экологического сознания</b>					
1. Бережное отношение к живой природе	младший, средний, старший возраст	Объяснение, напоминание	Продуктивная деятельность	Творческие задания	Тематические досуги
2. Ядовитые растения и грибы	средний, старший		Обучение, рассматривание иллюстраций	Продуктивная деятельность	Ситуативное обучение, рассматривание иллюстраций

	возраст				
3. В природе все взаимосвязано	средний, старший возраст		дидактические игры	Рассматривание иллюстраций	Участие в тематических досугах и акциях
4. Правила поведения на природе	средний, старший возраст	упражнения, тренинги	Тематические досуги рассказы, чтение художественной литературы, игровые тренинги	Дидактические игры	Объяснение, напоминание
5. Контакты с животными и насекомыми	младший, средний, старший возраст		Рассказы, чтение,		Объяснения, запреты
6. Первая помощь	средний, старший возраст		Рассказы, чтение художественной литературы	Рассматривание иллюстраций	Обучение
<b>III. О правилах безопасности дорожного движения</b>					
1 Устройство проезжей части	младший, средний возраст		обучение, работа с макетами, тематические досуги, игры	Тематические досуги	Беседы, упражнения, тренинги, личный пример
2. «Зебра», светофор и другие дорожные знаки для пешеходов и водителей	младший, средний, старший возраст	Рассматривание иллюстраций	Ситуативное обучение дидактические игры, игровые тренинги, работа с макетами, плакатами	Настольно-печатные игры, продуктивная деятельность	Личный пример
3. О работе ГИБДД	средний, старший возраст		Обучение, чтение х/л		Рассказы, чтение
4. Правила поведения в транспорте	средний, старший возраст		Беседы, упражнения, тренинги, тематические досуги, создание игровых проблемных ситуаций	Сюжетные игры	Объяснение, напоминание поощрение, личный пример

*Формы взаимодействия с семьями воспитанников<sup>13</sup>*

<sup>13</sup> Часть, формируемая участниками образовательных отношений

Образовательная область	Формы взаимодействия с семьями воспитанников
Социально-коммуникативное развитие	<ol style="list-style-type: none"> <li>1. Привлечение родителей к участию в детском празднике (разработка идей, подготовка атрибутов, ролевое участие).</li> <li>2. Анкетирование, тестирование родителей, выпуск газеты, подбор специальной литературы с целью обеспечения обратной связи с семьёй.</li> <li>3. Проведение тренингов с родителями: способы решения нестандартных ситуаций с целью повышения компетенции в вопросах воспитания.</li> <li>4. Распространение инновационных подходов к воспитанию детей через рекомендованную психолого-педагогическую литературу, периодические издания.</li> <li>5. Привлечение родителей к совместным мероприятиям по благоустройству и созданию условий в группе и на участке.</li> <li>6. Организация совместных с родителями прогулок и экскурсий по городу и его окрестностям, создание тематических альбомов.</li> <li>7. Изучение и анализ детско-родительских отношений с целью оказания помощи детям.</li> <li>8. Разработка индивидуальных программ взаимодействия с родителями по созданию предметной среды для развития ребёнка.</li> <li>9. Беседы с детьми с целью формирования уверенности в том, что их любят и о них заботятся в семье.</li> <li>10. Выработка единой системы гуманистических требований в центре и семье.</li> <li>11. Повышение правовой культуры родителей.</li> <li>12. Консультативные часы для родителей по вопросам предупреждения использования методов, унижающих достоинство ребёнка.</li> </ol>

### ***Познавательное развитие.***

#### ***От 1 года до 2 лет.***

В области познавательного развития основными задачами образовательной деятельности являются:

1) поощрять целенаправленные моторные действия, использование наглядного действенного способа в решении практических жизненных ситуаций, находить предмет по образцу или словесному указанию;

2) формировать стремление детей к подражанию действиям взрослых, понимать обозначающие их слова;

3) формировать умения ориентироваться в ближайшем окружении;

4) развивать познавательный интерес к близким людям, к предметному окружению, природным объектам;

5) развивать умения узнавать объекты живой и неживой природы ближайшего окружения, отличать их по наиболее ярким проявлениям и свойствам, замечать явления природы, поддерживать стремления к взаимодействию с ними.

*Содержание образовательной деятельности.*

1) Сенсорные эталоны и познавательные действия:

педагог концентрирует внимание детей на новых объектах, поддерживает интерес к знакомым предметам, поощряет самостоятельные действия ребенка, одобряет их словом, интонацией, развивает стремление к общению с взрослым в ходе выполнения

обследовательских и поисковых действий с предметами; создает условия для многократного повторения освоенных действий, вносит новые элементы в игры-манипуляции. Демонстрирует разнообразные действия со сборно-разборными игрушками, дидактическими пособиями, показывает их постепенное усложнение, добиваясь самостоятельного применения детьми усвоенных действий с игрушками и разнообразным материалом для активизации представлений о сенсорных эталонах. Поддерживает владение предметом, как средством достижения цели для начала развития предметно-орудийных действий;

педагог развивает умение группировать однородные предметы по одному из трех признаков (величина, цвет, форма) по образцу и словесному указанию (большой, маленький, такой, не такой), используя опредмеченные слова-названия, например, перед эталоны формы: «кирпичик», «крыша», «огурчик», «яичко» и тому подобное. Развивает умение пользоваться приемом наложения и приложения одного предмета к другому для определения их равенства или неравенства по величине и тождественности по цвету, форме;

педагог развивает способности детей обобщать, узнавать и стремиться называть предметы и объекты, изображенные на картинке (в том числе и объекты природы); развивает их наблюдательность, способность замечать связи и различия между предметами и действиями с ними.

### *2) Окружающий мир:*

педагог формирует у детей элементарные представления: о самом себе - о своем имени; о внешнем виде (показать ручки, носик, глазик); о своих действиях (моет руки, ест, играет, одевается, купается и тому подобное); о желаниях (гулять, играть, есть и тому подобное); о близких людях (мама, папа, бабушка, дедушка и другие); о пище (хлеб, молоко, яблоко, морковь и тому подобное); о блюдах (суп, каша, кисель и тому подобное); о ближайшем предметном окружении - игрушках, их названиях, предметах быта, мебели, спальных принадлежностях, посуде); о личных вещах; о некоторых конкретных, близких ребенку, ситуациях общественной жизни.

### *3) Природа:*

педагог развивает способности детей узнавать, называть и показывать на картинке и в естественной среде отдельных представителей диких и домашних животных, растения ближайшего окружения, объекты неживой природы, замечать природные явления (солнце, дождь, снег и другие природные явления), их изображения, выделять наиболее яркие отличительные признаки объектов живой природы, побуждает их рассматривать, положительно реагировать.

### ***От 2 лет до 3 лет.***

В области познавательного развития основными задачами образовательной деятельности являются:

1) развивать разные виды восприятия: зрительного, слухового, осязательного, вкусового, обонятельного;

2) развивать наглядно-действенное мышление в процессе решения познавательных практических задач;

3) совершенствовать исследовательские действия: выделение цвета, формы, величины как особых признаков предметов, поощрять сравнение предметов между собой по этим признакам и количеству, использовать один предмет в качестве образца, подбирая пары, группы;

4) формировать у детей простейшие представления о геометрических фигурах, величине и количестве предметов на основе чувственного познания;

5) развивать первоначальные представления о себе и близких людях, эмоционально-положительное отношение к членам семьи и людям ближайшего окружения, о деятельности взрослых;

6) расширять представления о населенном пункте, в котором живет ребенок, его достопримечательностях, эмоционально откликаться на праздничное убранство дома, детского сада;

7) организовывать взаимодействие и знакомить с животными и растениями ближайшего окружения, их названиями, строением и отличительными особенностями, некоторыми объектами неживой природы;

8) развивать способность наблюдать за явлениями природы, воспитывать бережное отношение к животным и растениям.

*Содержание образовательной деятельности.*

*1) Сенсорные эталоны и познавательные действия:*

педагог демонстрирует детям и включает их в деятельность на сравнение предметов и определение их сходства-различия, на подбор и группировку по заданному образцу (по цвету, форме, величине). Побуждает и поощряет освоение простейших действий, основанных на перестановке предметов, изменении способа их расположения, количества; на действия переливания, пересыпания. Проводит игры-занятия с использованием предметов-орудий: сачков, черпачков для выуживания из специальных емкостей с водой или без воды шариков, плавающих игрушек, палочек со свисающим на веревке магнитом для «ловли» на нее небольших предметов. Организует действия с игрушками, имитирующими орудия труда (заколачивание молоточком втулочек в верстачок, сборка каталок с помощью деревянных или пластмассовых винтов) и тому подобное, создает ситуации для использования детьми предметов-орудий в самостоятельной игровой и бытовой деятельности с целью решения практических задач;

педагог поощряет действия детей с предметами, при ориентации на 2 - 3 свойства одновременно; собирание одноцветных, а затем и разноцветных пирамидок из 4 - 5 и более колец, располагая их по убывающей величине; различных по форме и цвету башенок из 2 - 3 геометрических форм-вкладышей; разбираение и собирание трехместной матрешки с совмещением рисунка на ее частях, закрепляя понимание детьми слов, обозначающих различный размер предметов, их цвет и форму. В ходе проведения с детьми дидактических упражнений и игр-занятий формирует обобщенные способы обследования формы предметов - ощупывание, рассматривание, сравнение, сопоставление; продолжает поощрять появление настойчивости в достижении результата познавательных действий.

*2) Математические представления:*

педагог подводит детей к освоению простейших умений в различении формы окружающих предметов, используя предэталонные представления о шаре, кубе, круге, квадрате; подборе предметов и геометрических фигур по образцу, различению и сравнению предметов по величине, выбору среди двух предметов при условии резких различий: большой и маленький, длинный и короткий, высокий и низкий. Поддерживает интерес детей к количественной стороне различных групп предметов (много и много, много и мало, много и один) предметов.

*3) Окружающий мир:*

педагог расширяет представления детей об окружающем мире, знакомит их с явлениями общественной жизни, с деятельностью взрослых (повар варит кашу, шофер водит машину, доктор лечит); развивает представления о себе (о своем имени, именах близких родственников), о внешнем облике человека, о его физических особенностях (у каждого есть голова, руки, ноги, лицо; на лице - глаза, нос, рот и так далее); о его физических и эмоциональных состояниях (проголодался - насытился, устал - отдохнул; намочил - вытер; заплакал - засмеялся и так далее); о деятельности близких ребенку людей («Мама моет пол»; «Бабушка вяжет носочки»; «Сестра рисует»; «Дедушка читает газету»; «Брат строит гараж»; «Папа работает за компьютером» и т.д.); о предметах, действиях с ними и их назначении: предметы домашнего обихода (посуда, мебель, одежда), игрушки, орудия труда (веник, метла, лопата, ведро, лейка и так далее).



#### *4) Природа:*

в процессе ознакомления с природой педагог организует взаимодействие и направляет внимание детей на объекты живой и неживой природы, явления природы, которые доступны для непосредственного восприятия. Формирует представления о домашних и диких животных и их детенышах (особенности внешнего вида, части тела, питание, способы передвижения), о растениях ближайшего окружения (деревья, овощи, фрукты и другие), их характерных признаках (цвет, строение, поверхность, вкус), привлекает внимание и поддерживает интерес к объектам неживой природы (солнце, небо, облака, песок, вода), к некоторым явлениям природы (снег, дождь, радуга, ветер), поощряет бережное отношение к животным и растениям.

#### ***От 3 лет до 4 лет.***

В области познавательного развития основными задачами образовательной деятельности являются:

1) формировать представления детей о сенсорных эталонах цвета и формы, их использовании в самостоятельной деятельности;

2) развивать умение непосредственного попарного сравнения предметов по форме, величине и количеству, определяя их соотношение между собой; помогать осваивать чувственные способы ориентировки в пространстве и времени; развивать исследовательские умения;

3) обогащать представления ребенка о себе, окружающих людях, эмоционально-положительного отношения к членам семьи, к другим взрослым и сверстникам;

4) конкретизировать представления детей об объектах ближайшего окружения: о родном населенном пункте, его названии, достопримечательностях и традициях, накапливать эмоциональный опыт участия в праздниках;

5) расширять представления детей о многообразии и особенностях растений, животных ближайшего окружения, их существенных отличительных признаках, неживой природе, явлениях природы и деятельности человека в природе в разные сезоны года, знакомить с правилами поведения по отношению к живым объектам природы.

#### *Содержание образовательной деятельности.*

##### *1) Сенсорные эталоны и познавательные действия:*

педагог развивает у детей осязательно-двигательные действия: рассматривание, поглаживание, ощупывание ладонью, пальцами по контуру, прокатывание, бросание и тому подобное, расширяет содержание представлений ребенка о различных цветах (красный, желтый, зеленый, синий, черный, белый), знакомит с оттенками (розовый, голубой, серый) и закрепляет слова, обозначающие цвет. Организуя поисковую деятельность, конкретизирует и обогащает познавательные действия детей, задает детям вопросы, обращает внимание на постановку цели, определение задач деятельности, развивает умения принимать образец, инструкцию взрослого, поощряет стремление самостоятельно завершить начатое действие. Организует и поддерживает совместные действия ребенка с взрослым и сверстниками;

при сравнении двух предметов по одному признаку педагог направляет внимание детей на выделение сходства, на овладение действием соединения в пары предметов с ярко выраженными признаками сходства, группировкой по заданному предметному образцу и по слову.

##### *2) Математические представления:*

педагог продолжает работу по освоению детьми практического установления простейших пространственно-количественных связей и отношений между предметами: больше-меньше, короче-длиннее, шире-уже, выше-ниже, такие же по размеру; больше-меньше, столько же, поровну, не поровну по количеству, используя приемы наложения и приложения; организует овладение уравниванием неравных групп предметов путем добавления одного предмета к меньшей группе или удаления одного предмета из большей группы; расширяет диапазон слов, обозначающих свойства, качества предметов и

отношений между ними;

знакомит детей с некоторыми фигурами: шар, куб, круг, квадрат, треугольник, активизируя в их речи данные названия; обращает внимание на использование в быту характеристик: ближе (дальше), раньше (позже); помогает на чувственном уровне ориентироваться в пространстве от себя: впереди (сзади), сверху (снизу), справа (слева) и времени (понимать контрастные особенности утра и вечера, дня и ночи).

### *3) Окружающий мир:*

педагог формирует у детей начальные представления и эмоционально положительное отношение к родителям (законным представителям) и другим членам семьи, людям ближайшего окружения, поощряет стремление детей называть их по имени, включаться в диалог, в общение и игры с ними; побуждает ребенка благодарить за подарки, оказывать посильную помощь родным, приобщаться к традициям семьи. Знакомит с населенным пунктом, в котором живет ребенок, дает начальные представления о родной стране, о некоторых наиболее важных праздниках и событиях. Включая детей в отдельные бытовые ситуации, знакомит с трудом людей близкого окружения, (ходят в магазин, убирают квартиру, двор, готовят еду, водят транспорт и другое). Знакомит с трудом работников образовательной организации (помощника воспитателя, повара, дворника, водителя). Демонстрирует некоторые инструменты труда, воспитывает бережное отношение к предметам, сделанным руками человека. Поощряет детей за проявление аккуратности (не сорить, убирать за собой, не расходовать лишние материалы зря и так далее). Дает первые представления о разнообразии вещей: игрушек, видов транспорта (машина, автобус, корабль и другие), книг (большие, маленькие, толстые, тонкие, книжки-игрушки, книжки-картинки и другие). В ходе практического обследования знакомит с некоторыми овощами и фруктами (морковка, репка, яблоко, банан, апельсин и другие), их вкусовыми качествами (кислый, сладкий, соленый).

### *4) Природа:*

педагог расширяет представления о диких и домашних животных, деревьях, кустарниках, цветковых, травянистых растениях, овощах и фруктах, ягодах данной местности, помогает их различать и группировать на основе существенных признаков: внешний вид, питание; польза для человека; знакомит с объектами неживой природы и некоторыми свойствами воды, песка, глины, камней. Продолжает развивать способность наблюдать за явлениями природы в разные сезоны года и изменениями в жизни животных, растений и человека (выделять признаки времен года по состоянию листвы на деревьях, почвенному покрову). Способствует усвоению правил поведения в природе (не ломать ветки, не рвать растения, осторожно обращаться с животными, заботиться о них), развивает умение видеть красоту природы и замечать изменения в ней в связи со сменой времен года.

### ***От 4 лет до 5 лет.***

В области познавательного развития основными задачами образовательной деятельности являются:

1) обогащать сенсорный опыт детей, развивать целенаправленное восприятие и самостоятельное обследование окружающих предметов (объектов) с опорой на разные органы чувств;

2) развивать способы решения поисковых задач в самостоятельной и совместной со сверстниками и взрослыми деятельности;

3) обогащать элементарные математические представления о количестве, числе, форме, величине предметов, пространственных и временных отношениях;

4) расширять представления о себе и своих возможностях в познавательной деятельности с родителями (законными представителями) и членам семьи; продолжать развивать представления детей о труде взрослого;

5) развивать представления детей о своей малой родине, населенном пункте, в котором живут, его достопримечательностях, поддерживать интерес к стране; знакомить с

традициями и праздниками, принимать участие в подготовке к праздникам, эмоционально откликаться на участие в них;

б) расширять представления о многообразии объектов живой природы, их особенностях, питании, месте обитания, жизненных проявлениях и потребностях;

7) обучать сравнению и группировке объектов живой природы на основе признаков, знакомить с объектами и свойствами неживой природы, отличительными признаками времен года, явлениями природы и деятельностью человека в разные сезоны, воспитывать эмоционально-положительное отношение ко всем живым существам, желание их беречь и заботиться.

*Содержание образовательной деятельности.*

*1) Сенсорные эталоны и познавательные действия:*

на основе обследовательских действий педагог формирует у детей умение различать и называть уже известные цвета (красный, синий, зеленый, желтый, белый, черный) и оттенки (розовый, голубой, серый); знакомит с новыми цветами и оттенками (коричневый, оранжевый, светло-зеленый). Развивает способность различать и называть форму окружающих предметов, используя сенсорные эталоны геометрические фигуры (круг, квадрат, овал, прямоугольник, треугольник); находить отличия и сходства между предметами по 2 - 3 признакам путем непосредственного сравнения, осваивать группировку, классификацию и сериацию; описывать предметы по 3 - 4 основным свойствам.

*2) Математические представления:*

педагог формирует у детей умения считать в пределах пяти с участием различных анализаторов (на слух, ощупь, счет движений и другое), пересчитывать предметы и отсчитывать их по образцу и названному числу; способствует пониманию независимости числа от формы, величины и пространственного расположения предметов; помогает освоить порядковый счет в пределах пяти, познанию пространственных и временных отношений (вперед, назад, вниз, вперед, налево, направо, утро, день, вечер, ночь, вчера, сегодня, завтра).

*3) Окружающий мир:*

педагог демонстрирует детям способы объединения со сверстниками для решения поставленных поисковых задач (обсуждать проблему, договариваться, оказывать помощь в решении поисковых задач, распределять действия, проявлять инициативу в совместном решении задач, формулировать вопросы познавательной направленности и так далее);

расширяет представления детей о свойствах разных материалов в процессе работы с ними; подводит к пониманию того, что сходные по назначению предметы могут быть разной формы, сделаны из разных материалов; дает почувствовать и ощутить, что предметы имеют разный вес, объем; демонстрирует и разъясняет детям способы взвешивания, сравнения предметов между собой, показывая избегание возможности сделать ложные выводы (большой предмет не всегда оказывается более тяжелым);

показывает ребенку существующие в окружающем мире простые закономерности и зависимости, например: если холодно - нужно теплее одеться, если темно - нужно зажечь свет, если сильный ветер - закрыть окно. Указывает на необходимость замечать целесообразность и целенаправленность некоторых действий, видеть простейшие причины и следствия собственных действий;

педагог продолжает расширять представления детей о членах семьи, о малой родине и Отечестве; представления о населенном пункте, в котором живут, некоторых городских объектах, видах транспорта; расширяет и обогащает начальные представления о родной стране, некоторых общественных праздниках и событиях. Знакомит детей с трудом взрослых в городе и сельской местности; знакомит со спецификой зданий и их устройством в городе и селе (дома высокие, с балконами, лифтами, ванной; дома невысокие, с печкой, садом, огородом, будкой для собаки и так далее), с разными учреждениями: общеобразовательные организации, детские сады, поликлиники,

магазины, парки, стадионы и другие.

#### *4) Природа:*

педагог продолжает знакомить ребенка с многообразием природы родного края, представителями животного и растительного мира, изменениями в их жизни в разные сезоны года. Демонстрирует процесс сравнения группировки объектов живой природы на основе признаков (дикие - домашние, хищные - травоядные, перелетные - зимующие, деревья - кустарники, травы - цветковые растения, овощи - фрукты, ягоды, грибы и другое). Знакомит с объектами и свойствами неживой природы (камни, песок, глина, почва, вода), с явлениями природы в разные сезоны года (листопад, ледоход, гололед, град, ветер); свойствами и качествами природных материалов (дерево, металл и другое), используя для этого простейшие опыты, экспериментирование;

в процессе труда в природе педагог формирует представление детей об элементарных потребностях растений и животных: питание, вода, тепло, свет; углубляет представление о том, что человек ухаживает за домашними животными, комнатными растениями, за огородом и садом, способствует накоплению положительных впечатлений ребенка о природе.

#### ***От 5 лет до 6 лет.***

В области познавательного развития основными задачами образовательной деятельности являются:

1) развивать интерес детей к самостоятельному познанию объектов окружающего мира в его разнообразных проявлениях и простейших зависимостях;

2) формировать представления детей о цифровых средствах познания окружающего мира, способах их безопасного использования;

3) развивать способность использовать математические знания и аналитические способы для познания математической стороны окружающего мира: опосредованное сравнение объектов с помощью заместителей (условной меры), сравнение по разным основаниям, счет, упорядочивание, классификация, сериация и тому подобное); совершенствовать ориентировку в пространстве и времени;

4) развивать способы взаимодействия с членами семьи и людьми ближайшего окружения в познавательной деятельности, расширять самостоятельные действия различной направленности, закреплять позитивный опыт в самостоятельной и совместной со взрослым и сверстниками деятельности;

5) расширять представления о многообразии объектов живой природы, их особенностях, среде обитания и образе жизни, в разные сезоны года, их потребностях; продолжать учить группировать объекты живой природы;

6) продолжать учить детей использовать приемы экспериментирования для познания объектов живой и неживой природы и их свойств и качеств;

7) продолжать знакомить с сезонными изменениями в природе, и деятельностью человека в разные сезоны, воспитывать положительное отношение ко всем живым существам, желание их беречь и заботиться.

#### *Содержание образовательной деятельности.*

##### *1) Сенсорные эталоны и познавательные действия:*

педагог закрепляет умения детей различать и называть все цвета спектра и ахроматические цвета, оттенки цвета, тоны цвета, теплые и холодные оттенки; расширяет знания об известных цветах, знакомит с новыми цветами (фиолетовый) и оттенками (голубой, розовый, темно-зеленый, сиреневый); развивает способность различать и называть геометрические фигуры, осваивать способы воссоздания фигуры из частей, деления фигуры на части; выделять структуру плоских геометрических фигур, использовать сенсорные эталоны для оценки свойств и качеств предметов. Посредством игровой и познавательной мотивации педагог организует освоение детьми умений выделять сходство и отличие между группами предметов, сравнивать предметы по 3 - 5

признакам, группировать предметы по разным основаниям преимущественно на основе зрительной оценки; совершенствует приемы сравнения, упорядочивания и классификации на основе выделения их существенных свойств и отношений. Формирует представления о том, как люди используют цифровые средства познания окружающего мира и какие правила необходимо соблюдать для их безопасного использования;

педагог демонстрирует детям способы осуществления разных видов познавательной деятельности, осуществления контроля, самоконтроля и взаимоконтроля результатов деятельности и отдельных действий во взаимодействии со сверстниками, поощряет проявление наблюдательности за действиями взрослого и других детей. В процессе организации разных форм совместной познавательной деятельности показывает детям возможности для обсуждения проблемы, для совместного нахождения способов ее решения, поощряет проявление инициативы, способности формулировать и отвечать на поставленные вопросы.

#### *2) Математические представления:*

в процессе обучения количественному и порядковому счету в пределах десяти педагог совершенствует счетные умения детей, понимание независимости числа от пространственно-качественных признаков, знакомит с цифрами для обозначения количества и результата сравнения предметов, с составом чисел из единиц в пределах пяти; подводит к пониманию отношений между рядом стоящими числами;

педагог совершенствует умения выстраивать сериационные ряды предметов, различающихся по размеру, в возрастающем и убывающем порядке в пределах десяти на основе непосредственного сравнения, показывает взаимоотношения между ними; организует освоение детьми опосредованного сравнения предметов по длине, ширине, высоте с помощью условной меры; обогащает представления и умения устанавливать пространственные отношения при ориентировке на листе бумаги и временные зависимости в календарных единицах времени: сутки, неделя, месяц, год.

#### *3) Окружающий мир:*

педагог расширяет первичные представления о малой родине и Отечестве, о населенном пункте, его истории, его особенностях (местах отдыха и работы близких, основных достопримечательностях). Закрепляет представления о названии ближайших улиц, назначении некоторых общественных учреждений - магазинов, поликлиники, больниц, кинотеатров, кафе. Развивает познавательный интерес к родной стране, к освоению представлений о ее столице, государственном флаге и гербе, о государственных праздниках России, памятных исторических событиях, героях Отечества. Формирует представления о многообразии стран и народов мира;

педагог формирует у детей понимание многообразия людей разных национальностей - особенностей их внешнего вида, одежды, традиций; развивает интерес к сказкам, песням, играм разных народов; расширяет представления о других странах и народах мира, понимание, что в других странах есть свои достопримечательности, традиции, свои флаги и гербы.

#### *4) Природа:*

педагог формирует представления о многообразии объектов животного и растительного мира, их сходстве и различии во внешнем виде и образе жизни поведения в разные сезоны года; совершенствует умения сравнивать, выделять признаки, группировать объекты живой природы по их особенностям, месту обитания, образу жизни, питанию; направляет внимание детей на наличие потребностей у животных и растений (свет, тепло, вода, воздух, питание); создает ситуации для понимания необходимости ухода за растениями и животными относительно их потребностей;

педагог организует целенаправленное экспериментирование и опыты для ознакомления детей со свойствами объектов неживой природы, расширяя представления об объектах неживой природы, как среде обитания животных и растений (вода, почва, воздух, горы). Уточняет представления о признаках разных времен года (погодные

изменения, состояние деревьев, покров, изменений в жизни человека, животных и растений); о деятельности человека в разные сезоны года (выращивание растений, сбор урожая, народные праздники и развлечения и другое);

способствует усвоению детьми правил поведения в природе, формируя понимание ценности живого, воспитывает желание защитить и сохранить живую природу.

### ***От 6 лет до 7 лет.***

В области познавательного развития основными задачами образовательной деятельности являются:

1) расширять самостоятельность, поощрять творчество детей в познавательно-исследовательской деятельности, избирательность познавательных интересов;

2) развивать умения детей включаться в коллективное исследование, обсуждать его ход, договариваться о совместных продуктивных действиях, выдвигать и доказывать свои предположения, представлять совместные результаты познания;

3) обогащать пространственные и временные представления, поощрять использование счета, вычислений, измерения, логических операций для познания и преобразования предметов окружающего мира;

4) развивать умения детей применять некоторые цифровые средства для познания окружающего мира, соблюдая правила их безопасного использования;

5) закреплять и расширять представления детей о способах взаимодействия со взрослыми и сверстниками в разных видах деятельности, развивать чувство собственной компетентности в решении различных познавательных задач;

6) расширять представления о культурно-исторических событиях малой родины и Отечества, развивать интерес к достопримечательностям родной страны, ее традициям и праздникам; воспитывать эмоционально-положительное отношение к ним;

7) формировать представления детей о многообразии стран и народов мира;

8) расширять и уточнять представления детей о богатстве природного мира в разных регионах России и на планете, о некоторых способах приспособления животных и растений к среде обитания, их потребностях, образе жизни живой природы и человека в разные сезоны года, закреплять умения классифицировать объекты живой природы;

9) расширять и углублять представления детей о неживой природе и ее свойствах, их использовании человеком, явлениях природы, воспитывать бережное и заботливое отношения к ней, формировать представления о профессиях, связанных с природой и ее защитой.

#### *Содержание образовательной деятельности.*

##### *1) Сенсорные эталоны и познавательные действия:*

в процессе исследовательской деятельности педагог совершенствует способы познания свойств и отношений между различными предметами, сравнения нескольких предметов по 4 - 6 основаниям с выделением сходства, отличия свойств материалов. В ходе специально организованной деятельности осуществляет развитие у детей способности к различению и называнию всех цветов спектра и ахроматических цветов, оттенков цвета, умения смешивать цвета для получения нужного тона и оттенка;

педагог поддерживает стремление детей к самостоятельному выбору способов осуществления разных видов познавательной деятельности, обеспечению самоконтроля и взаимоконтроля результатов деятельности и отдельных действий во взаимодействии со сверстниками, использованию разных форм совместной познавательной деятельности. Поощряет умение детей обсуждать проблему, совместно находить способы ее решения, проявлять инициативу;

обогащает представления о цифровых средствах познания окружающего мира, закрепляет правила безопасного обращения с ними.

##### *2) Математические представления:*

педагог формирует у детей умения использовать для познания объектов и явлений

окружающего мира математические способы нахождения решений: вычисление, измерение, сравнение по количеству, форме и величине с помощью условной меры, создание планов, схем, использование знаков, эталонов и другое;

в процессе специально организованной деятельности совершенствует умения считать в прямом и обратном порядке, знакомит с составом чисел из двух меньших в пределах первого десятка, закрепляет знания о цифрах, развивает умение составлять и решать простые арифметические задачи на сложение и вычитание;

обогащает представления о плоских и объемных геометрических фигурах, совершенствует умение выделять структуру геометрических фигур и устанавливать взаимосвязи между ними. Педагог способствует совершенствованию у детей умений классифицировать фигуры по внешним структурным признакам: округлые, многоугольники (треугольники, четырехугольники и тому подобное), овладению различными способами видоизменения геометрических фигур: наложение, соединение, разрезание и другое;

формирует представления и умение измерять протяженность, массу и объем веществ с помощью условной меры и понимание взаимнообратных отношений между мерой и результатом измерения. Педагог закрепляет умения ориентироваться на местности и показывает способы ориентировки в двухмерном пространстве, по схеме, плану, на странице тетради в клетку. Формирует представления о календаре как системе измерения времени, развивает чувство времени, умения определять время по часам с точностью до четверти часа.

### *3) Окружающий мир:*

в совместной с детьми деятельности педагог обогащает представления о родном населенном пункте (название улиц, некоторых архитектурных особенностях, достопримечательностей), о стране (герб, гимн, атрибуты государственной власти, Президент, столица и крупные города, особенности природы и населения). Раскрывает и уточняет назначения общественных учреждений, разных видов транспорта, рассказывает о местах труда и отдыха людей в городе, об истории города и выдающихся горожанах, традициях городской жизни. Посредством поисковой и игровой деятельности педагог побуждает проявление интереса детей к ярким фактам из истории и культуры страны и общества, некоторым выдающимся людям России;

формирует представление о планете Земля как общем доме людей, о многообразии стран и народов мира на ней.

### *4) Природа:*

педагог расширяет и актуализирует представления детей о многообразии природного мира родного края, различных областей и регионов России и на Земле, рассказывает о некоторых наиболее ярких представителях животных и растений разных природных зон (пустыня, степь, тайга, тундра и другие), об их образе жизни и приспособлении к среде обитания, изменениях жизни в разные сезоны года. Закрепляет умение сравнивать, выделять свойства объектов, классифицировать их по признакам, формирует представления об отличии и сходстве животных и растений, их жизненных потребностях, этапах роста и развития, об уходе взрослых животных за своим потомством, способах выращивания человеком растений, животных (в том числе и культурных, лекарственных растений), профессиях с этим связанных;

педагог поддерживает стремление детей к наблюдениям за природными явлениями, живыми и неживыми объектами, самостоятельному экспериментированию, наблюдению и другим способам деятельности для познания свойств объектов неживой природы (воды, воздуха, песка, глины, почвы, камней и других), знакомит с многообразием водных ресурсов (моря, океаны, озера, реки, водопады), камней и минералов, некоторых полезных ископаемых региона проживания (нефть, уголь, серебро, золото, алмазы и другие); об использовании человеком свойств неживой природы для хозяйственных нужд (ветряные мельницы, водохранилища, солнечные батареи, ледяные

катки); о некоторых небесных телах (планеты, кометы, звезды), роли солнечного света, тепла в жизни живой природы;

углубляет представления о характерных явлениях природы в разные сезоны года (изменение температуры воздуха, роль ветра, листопада и осадков в природе), изменениях в жизни животных, растений и человека, о влиянии деятельности человека на природу;

закрепляет правила поведения в природе, воспитывает осознанное, бережное и заботливое отношение к природе и ее ресурсам.

Решение совокупных задач воспитания в рамках образовательной области «Познавательное развитие» направлено на приобщение детей к ценностям «Человек», «Семья», «Познание», «Родина» и «Природа», что предполагает:

- воспитание отношения к знанию как ценности, понимание значения образования для человека, общества, страны;

- приобщение к отечественным традициям и праздникам, к истории и достижениям родной страны, к культурному наследию народов России;

- воспитание уважения к людям - представителям разных народов России независимо от их этнической принадлежности;

- воспитание уважительного отношения к государственным символам страны (флагу, гербу, гимну);

- воспитание бережного и ответственного отношения к природе родного края, родной страны, приобретение первого опыта действий по сохранению природы.

#### *Формы образовательной деятельности<sup>14</sup>*

Разделы (задачи, блоки)	Возраст	Режимные моменты	Совместная деятельность с педагогом	Самостоятельная деятельность детей	Совместная Деятельность с семьей
Формирование элементарных математических представлений	младший, средний, старший возраст	Объяснение, напоминание, создание игровых ситуаций,	Объяснение, обучение, создание игровых проблемных ситуаций, дидактические игры, тематические досуги	Игры, продуктивная деятельность	Совместная деятельность, участие в тематических досугах, конкурсах
Развитие познавательно-исследовательской деятельности	младший, средний, старший возраст		Объяснение, обучение, создание игровых проблемных ситуаций, дидактические игры, тематические досуги	Игры, продуктивная деятельность	Совместная деятельность, участие в тематических досугах, конкурсах
Ознакомление с предметным окружением	ранний возраст	Объяснение, напоминание, создание проблемной ситуации, игры	Обучение, объяснение, напоминание, творческие задания, рассматривание иллюстраций, работа с пособиями, создание игровых проблемных ситуаций, элементы тренингов, чтение	Сюжетно-ролевые, режиссерские игры, продуктивная деятельность, дидактические игры	Рассматривание иллюстраций, экскурсии, просмотр телепередач, видеофильмов, участие в тематических досугах и

<sup>14</sup> Часть, формируемая участниками образовательных отношений



			художественной литературы, тематические досуги, участие в конкурсах		конкурсах
Ознакомление с социальным миром	ранний возраст	Объяснение, напоминание, создание проблемной ситуации, игры	Обучение, объяснение, напоминание, творческие задания, рассматривание иллюстраций, работа с пособиями, создание игровых проблемных ситуаций, элементы тренингов, чтение художественной литературы, тематические досуги, работа с коллекциями	Сюжетно-ролевые, режиссерские игры, продуктивная деятельность, дидактические игры	Рассматривание иллюстраций, экскурсии, просмотр телепередач, видеофильмов
Ознакомление с миром природы	ранний возраст	Объяснение, напоминание, создание проблемной ситуации, игры	Обучение, объяснение, напоминание, творческие задания, рассматривание иллюстраций, работа с пособиями, создание игровых проблемных ситуаций, элементы тренингов, чтение художественной литературы, тематические досуги, участие в конкурсах	Сюжетно-ролевые, режиссерские игры, продуктивная деятельность, дидактические игры	Рассматривание иллюстраций, экскурсии, просмотр телепередач, видеофильмов, участие в тематических досугах и конкурсах

### *Формирование элементарных математических представлений*<sup>15</sup>

#### *Цель:*

интеллектуальное развитие детей, формирование приемов умственной деятельности, творческого и вариативного мышления на основе овладения детьми количественными отношениями предметов и явлений окружающего мира.

#### *Задачи:*

- формирование представлений об основных свойствах и отношениях объектов окружающего мира: форме, цвете, размере, количестве, числе, части и целом, пространстве и времени;
- развитие логического мышления (формирование представлений о порядке и закономерности, об операциях классификации и сериации, знакомство с элементами логики высказываний) навыков счета и измерения различных величин;
- развитие абстрактного воображения, образной памяти, ассоциативного мышления, мышления по аналогии.

<sup>15</sup> Часть, формируемая участниками образовательных отношений.

## *Развитие познавательно-исследовательской деятельности<sup>16</sup>*

### *Цель:*

поддерживать интерес дошкольников к окружающей среде, удовлетворять детскую любознательность, развивать у детей познавательные способности (анализ, синтез, классификация, сравнение, обобщение); воспитывать стремление сохранять и оберегать мир, видеть его красоту, следовать доступным экологическим правилам в деятельности и поведении.

### *Задачи:*

- развитие познавательных интересов детей;
- расширение опыта ориентировки в окружающем мире;
- сенсорное развитие;
- развитие любознательности и познавательной мотивации;
- формирование познавательных действий, становление сознания;
- развитие воображения и творческой активности;
- формирование первичных представлений об объектах окружающего мира, о свойствах и отношениях объектов окружающего мира (форме, цвете, размере, материале, звучании, ритме, темпе, причинах и следствиях и др.);
- развитие восприятия, внимания, памяти, наблюдательности, способности анализировать, сравнивать, выделять характерные, существенные признаки предметов и явлений окружающего мира;
- развитие умения устанавливать простейшие связи между предметами и явлениями, делать простейшие обобщения.

## *Ознакомление с предметным окружением<sup>17</sup>*

### *Цель:*

ознакомление с предметным миром: названиями, функциями, назначением, свойствами и качествами предметов.

### *Задачи:*

- восприятие предмета как творения человеческой мысли и результата труда;
- формирование первичных представлений о многообразии предметного окружения;
- формирование представлений о том, что человек создает предметное окружение, изменяет и совершенствует его для себя и других людей, делая жизнь более удобной и комфортной;
- развитие умения устанавливать причинно-следственные связи между миром предметов и природным миром.

## *Ознакомление с социальным миром<sup>18</sup>*

### *Цель:*

ознакомление с окружающим социальным миром, расширение кругозора детей, формирование целостной картины мира.

### *Задачи:*

- формирование первичных представлений о малой родине и Отечестве, представлений о социокультурных ценностях нашего народа, об отечественных традициях и праздниках;
- формирование гражданской принадлежности;

---

<sup>16</sup> Часть, формируемая участниками образовательных отношений.

<sup>17</sup> Часть, формируемая участниками образовательных отношений.

<sup>18</sup> Часть, формируемая участниками образовательных отношений.

- воспитание любви к Родине, гордости за ее достижения, патриотических чувств;
- формирование элементарных представлений о планете Земля как общем доме людей, о многообразии стран и народов мира.

### Ознакомление с миром природы<sup>19</sup>

*Цель:*

ознакомление с природой и природными явлениями.

*Задачи:*

- развитие умения устанавливать причинно-следственные связи между природными явлениями;
- формирование первичных представлений о природном многообразии планеты Земля;
- формирование элементарных экологических представлений;
- формирование понимания того, что человек — часть природы, что он должен беречь, охранять и защищать ее, что в природе все взаимосвязано, что жизнь человека на Земле во многом зависит от окружающей среды;
- воспитание умения правильно вести себя в природе;
- воспитание любви к природе, желания беречь ее.

### *Формы взаимодействия с семьями воспитанников*<sup>20</sup>

<b>Образовательная область</b>	<b>Формы взаимодействия с семьями воспитанников</b>
<b>Познавательно-речевое развитие</b>	<ol style="list-style-type: none"> <li>1. Собеседование с ребёнком в присутствии родителей. Проводится с целью определения познавательного развития дошкольника и является тактичным способом налаживания общения с родителями, демонстрации возможностей ребёнка. Опосредованно предостерегает родителей от авторитарного управления развитием ребёнка и жёсткой установки на результат.</li> <li>2. Совместные досуги и мероприятия на основе партнёрской деятельности родителей и педагогов.</li> <li>3. Ознакомление родителей с деятельностью детей (видеозапись). Использование видеоматериалов с целью проведения индивидуальных консультаций с родителями, где анализируется интеллектуальная активность ребёнка, его работоспособность, развитие речи, умение общаться со сверстниками. Выявление причин негативных тенденций и совместный с родителями поиск путей их преодоления.</li> <li>4. Открытые мероприятия с детьми для родителей.</li> <li>5. Посещение культурных учреждений при участии родителей (театр, библиотека, выставочный зал и др.) с целью расширения представлений об окружающем мире, формирования адекватных форм поведения в общественных местах, воспитания положительных эмоций и эстетических чувств.</li> <li>6. Совместные досуги, праздники, музыкальные и литературные вечера на основе взаимодействия родителей и детей.</li> <li>7. Совместные наблюдения явлений природы, общественной жизни с оформлением плакатов, которые становятся достоянием группы.</li> </ol>

<sup>19</sup> Часть, формируемая участниками образовательных отношений.

<sup>20</sup> Часть, формируемая участниками образовательных отношений.

	<p>Помощь родителей ребёнку в подготовке рассказа или наглядных материалов (изобразительная деятельность, подбор иллюстраций и др.).</p> <p>8. Проведение встреч с родителями с целью знакомства с профессиями, формирования уважительного отношения к людям труда.</p> <p>9. Создание в группе «коллекций» - наборы открыток, календарей, минералов и др. предметов для познавательно-творческой работы.</p> <p>10. Воскресные экскурсии ребёнка с родителями по району проживания, городу с целью знакомства. Совместный поиск исторических сведений о нём.</p> <p>11. Совместный поиск ответов на обозначенные педагогом познавательные проблемы в энциклопедиях, книгах, журналах и других источниках.</p> <p>12. Игротека в образовательной организации с приглашением родителей и других членов семьи.</p> <p>13. Совместные выставки игр-самоделок с целью демонстрации вариативного использования бросового материала в познавательно-трудовой деятельности и детских играх.</p>
--	--

### **Речевое развитие.**

#### **От 2 лет до 3 лет.**

В области речевого развития основными задачами образовательной деятельности являются:

##### *1) Формирование словаря:*

развивать понимание речи и активизировать словарь. Формировать у детей умение по словесному указанию педагога находить предметы, различать их местоположение, имитировать действия людей и движения животных. Обогащать словарь детей существительными, глаголами, прилагательными, наречиями и формировать умение использовать данные слова в речи.

##### *2) Звуковая культура речи:*

упражнять детей в правильном произношении гласных и согласных звуков, звукоподражаний, отдельных слов. Формировать правильное произношение звукоподражательных слов в разном темпе, с разной силой голоса.

##### *3) Грамматический строй речи:*

формировать у детей умение согласовывать существительные и местоимения с глаголами, составлять фразы из 3 - 4 слов.

##### *4) Связная речь:*

продолжать развивать у детей умения понимать речь педагога, отвечать на вопросы; рассказывать об окружающем в 2 - 4 предложениях.

##### *5) Интерес к художественной литературе:*

формировать у детей умение воспринимать небольшие по объему потешки, сказки и рассказы с наглядным сопровождением (и без него);

побуждать договаривать и произносить четверостишия уже известных ребенку стихов и песенок, воспроизводить игровые действия, движения персонажей;

поощрять отклик на ритм и мелодичность стихотворений, потешек; формировать умение в процессе чтения произведения повторять звуковые жесты;

развивать умение произносить звукоподражания, связанные с содержанием литературного материала (мяу-мяу, тик-так, баю-бай, ква-ква и тому подобное), отвечать на вопросы по содержанию прочитанных произведений;

побуждать рассматривать книги и иллюстрации вместе с педагогом и самостоятельно;

развивать восприятие вопросительных и восклицательных интонаций художественного произведения.

### *Содержание образовательной деятельности.*

#### *1) Формирование словаря:*

педагог развивает понимание речи и активизирует словарь, формирует умение по словесному указанию находить предметы по цвету, размеру ("Принеси красный кубик"), различать их местоположение, имитировать действия людей и движения животных; активизирует словарь детей: существительными, обозначающими названия транспортных средств, частей автомобиля, растений, фруктов, овощей, домашних животных и их детенышей; глаголами, обозначающими трудовые действия (мыть, стирать), взаимоотношения (помочь); прилагательными, обозначающими величину, цвет, вкус предметов; наречиями (сейчас, далеко). Педагог закрепляет у детей названия предметов и действий с предметами, некоторых особенностей предметов; названия некоторых трудовых действий и собственных действий; имена близких людей, имена детей группы; обозначения личностных качеств, особенностей внешности окружающих ребенка взрослых и сверстников.

#### *2) Звуковая культура речи:*

педагог формирует у детей умение говорить внятно, не торопясь, правильно произносить гласные и согласные звуки. В звукопроизношении для детей характерно физиологическое смягчение практически всех согласных звуков. В словопроизношении ребенок пытается произнести все слова, которые необходимы для выражения его мысли. Педагог поощряет детей использовать разные по сложности слова, воспроизводить ритм слова, формирует умение детей не пропускать слоги в словах, выражать свое отношение к предмету разговора при помощи разнообразных вербальных и невербальных средств. У детей проявляется эмоциональная непроизвольная выразительность речи.

#### *3) Грамматический строй речи:*

педагог помогает детям овладеть умением правильно использовать большинство основных грамматических категорий: окончаний существительных; уменьшительно-ласкательных суффиксов; поощряет словотворчество, формирует умение детей выражать свои мысли посредством трех-, четырехсловных предложений.

#### *4) Связная речь:*

педагог формирует у детей умения рассказывать в 2 - 4 предложениях о нарисованном на картинке, об увиденном на прогулке, активно включаться в речевое взаимодействие, направленное на развитие умения понимать обращенную речь с опорой и без опоры на наглядность; побуждает детей проявлять интерес к общению с взрослыми и сверстниками, вступать в контакт с окружающими, выражать свои мысли, чувства, впечатления, используя речевые средства и элементарные этикетные формулы общения, реагировать на обращение с использованием доступных речевых средств, отвечать на вопросы педагога с использованием фразовой речи или формы простого предложения, относить к себе речь педагога, обращенную к группе детей, понимать ее содержание;

педагог развивает у детей умение использовать инициативную разговорную речь как средство общения и познания окружающего мира, употреблять в речи предложения разных типов, отражающие связи и зависимости объектов.

### **От 3 лет до 4 лет.**

В области речевого развития основными задачами образовательной деятельности являются:

#### *1) Формирование словаря:*

обогащение словаря: закреплять у детей умение различать и называть части предметов, качества предметов, сходные по назначению предметы, понимать обобщающие слова;

активизация словаря: активизировать в речи слова, обозначающие названия предметов ближайшего окружения.

#### *2) Звуковая культура речи:*

продолжать закреплять у детей умение внятно произносить в словах все гласные и согласные звуки, кроме шипящих и сонорных. Выбатывать правильный темп речи, интонационную выразительность; отчетливо произносить слова и короткие фразы.

*3) Грамматический строй речи:*

продолжать формировать у детей умения согласовывать слова в роде, числе, падеже; употреблять существительные с предлогами, использовать в речи имена существительные в форме единственного и множественного числа, обозначающие животных и их детенышей; существительных в форме множественного числа в родительном падеже; составлять предложения с однородными членами. Закреплять у детей умения образовывать повелительную форму глаголов, использовать приставочный способ для образования глаголов, знакомить детей с образованием звукоподражательных глаголов. Совершенствовать у детей умение пользоваться в речи разными способами словообразования.

*4) Связная речь:*

продолжать закреплять у детей умение отвечать на вопросы педагога при рассматривании предметов, картин, иллюстраций; свободно вступать в общение со взрослыми и детьми, пользоваться простыми формулами речевого этикета. Воспитывать умение повторять за педагогом рассказ из 3 - 4 предложений об игрушке или по содержанию картины, побуждать участвовать в драматизации отрывков из знакомых сказок. Подводить детей к пересказыванию литературных произведений, формировать умение воспроизводить текст знакомой сказки или короткого рассказа сначала по вопросам педагога, а затем совместно с ним.

*5) Подготовка детей к обучению грамоте:*

формировать умение вслушиваться в звучание слова, знакомить детей с терминами «слово», «звук» в практическом плане.

*б) Интерес к художественной литературе:*

обогащать опыт восприятия жанров фольклора (потешки, песенки, прибаутки, сказки о животных) и художественной литературы (небольшие авторские сказки, рассказы, стихотворения);

формировать навык совместного слушания выразительного чтения и рассказывания (с наглядным сопровождением и без него);

способствовать восприятию и пониманию содержания и композиции текста (поступки персонажей, последовательность событий в сказках, рассказах);

формировать умение внятно, не спеша произносить небольшие потешки и стихотворения, воспроизводить короткие ролевые диалоги из сказок и прибауток в играх-драматизациях, повторять за педагогом знакомые строчки и рифмы из стихов, песенок, пальчиковых игр;

поддерживать общение детей друг с другом и с педагогом в процессе совместного рассматривания книжек-картинок, иллюстраций;

поддерживать положительные эмоциональные проявления (улыбки, смех, жесты) детей в процессе совместного слушания художественных произведений.

*Содержание образовательной деятельности.*

*1) Формирование словаря:*

обогащение словаря: педагог обогащает словарь детей за счет расширения представлений о людях, предметах, частях предметов (у рубашки - рукава, воротник, пуговица), качеств предметов (величина, цвет, форма, материал), некоторых сходных по назначению предметов (стул - табурет), объектах природы ближайшего окружения, их действиях, ярко выраженных особенностях, формирует у детей умение понимать обобщающие слова (мебель, одежда);

активизация словаря: педагог формирует у детей умение использовать в речи названия предметов и объектов ближайшего окружения, знать их назначение, части и свойства, действия с ними; названия действий гигиенических процессов умывания,

одевания, купания, еды, ухода за внешним видом и поддержания порядка; названия некоторых качеств и свойств предметов; материалов; объектов и явлений природы.

*2) Звуковая культура речи:*

педагог продолжает развивать у детей звуковую и интонационную культуру речи, фонематический слух, умение правильно произносить гласные звуки; твердые и мягкие согласные звуки ([м], [б], [п], [т], [д], [н], [к], [г], [х], [ф], [в], [л], [с], [ц]); слышать специально интонируемый в речи педагога звук, формирует правильное речевое дыхание, слуховое внимание, моторику речевого аппарата, совершенствует умение детей воспроизводить ритм стихотворения.

*3) Грамматический строй речи:*

педагог формирует у детей умения использовать в речи и правильно согласовывать прилагательные и существительные в роде, падеже, употреблять существительные с предлогами (в, на, под, за), использовать в речи названия животных и их детенышей в единственном и множественном числе (кошка - котенок, котята); составлять простое распространенное предложение и с помощью педагога строить сложные предложения;

педагог закрепляет овладение детьми разными способами словообразования (наименования предметов посуды с помощью суффиксов), формирует умение образовывать повелительную форму глаголов (беги, лови), использовать

*4) Связная речь:*

педагог развивает у детей следующие умения: по инициативе взрослого называть членов своей семьи, знакомых литературных героев и их действия на картинках, разговаривать о любимых игрушках; элементарно договариваться со сверстником о совместных действиях в игровом общении; с помощью педагога определять и называть ярко выраженные эмоциональные состояния детей, учитывать их при общении: пожалеть, развеселить, использовать ласковые слова. Педагог закрепляет у детей умения использовать основные формы речевого этикета в разных ситуациях общения;

педагог способствует освоению умений диалогической речи: отвечать на вопросы и обращения педагога; сообщать о своих впечатлениях, желаниях; задавать вопросы в условиях наглядно представленной ситуации общения. Педагог формирует умения у детей использовать дружелюбный, спокойный тон, речевые формы вежливого общения со взрослыми и сверстниками: здороваться, прощаться, благодарить, выражать просьбу, знакомиться, развивает у детей умения отвечать на вопросы, используя форму простого предложения или высказывания из 2 - 3 простых фраз;

педагог способствует освоению умений монологической речи: по вопросам составлять рассказ по картинке из 3 - 4 предложений; совместно с педагогом пересказывать хорошо знакомые сказки; читать наизусть короткие стихотворения, слушать чтение детских книг и рассматривать иллюстрации.

*5) Подготовка детей к обучению грамоте:*

педагог формирует у детей умение вслушиваться в звучание слова, закрепляет в речи детей термины «слово», «звук» в практическом плане.

***От 4 лет до 5 лет.***

В области речевого развития основными задачами образовательной деятельности являются:

*1) Развитие словаря:*

обогащение словаря: вводить в словарь детей существительные, обозначающие профессии, глаголы, трудовые действия. Продолжать учить детей определять и называть местоположение предмета, время суток, характеризовать состояние и настроение людей;

активизация словаря: закреплять у детей умения использовать в речи существительные, обозначающие названия частей и деталей предметов, прилагательные, обозначающие свойства предметов, наиболее употребительные глаголы, наречия и предлоги; употреблять существительные с обобщающим значением.

## *2) Звуковая культура речи:*

закреплять правильное произношение гласных и согласных звуков, отрабатывать произношение свистящих, шипящих и сонорных звуков. Продолжать работу над дикцией: совершенствовать отчетливое произношение слов и словосочетаний. Проводить работу по развитию фонематического слуха: учить различать на слух и называть слова с определенным звуком. Совершенствовать интонационную выразительность речи.

## *3) Грамматический строй речи:*

продолжать формировать у детей умение правильно согласовывать слова в предложении. Совершенствовать умения: правильно использовать предлоги в речи; образовывать форму множественного числа существительных, обозначающих детенышей животных, употреблять эти существительные в именительном и родительном падежах; правильно использовать форму множественного числа родительного падежа существительных; употреблять формы повелительного наклонения глаголов; использовать простые сложносочиненные и сложноподчиненные предложения; правильно понимать и употреблять предлоги с пространственным значением (в, под, между, около); правильно образовывать названия предметов посуды.

## *4) Связная речь:*

продолжать совершенствовать диалогическую речь детей. Закреплять у детей умение поддерживать беседу: задавать вопросы по поводу предметов, их качеств, действий с ними, взаимоотношений с окружающими, правильно по форме и содержанию отвечать на вопросы. Поддерживать стремление детей рассказывать о своих наблюдениях, переживаниях; пересказывать небольшие сказки и рассказы, знакомые детям и вновь прочитанные; составлять по образцу небольшие рассказы о предмете, игрушке, по содержанию сюжетной картины. Воспитывать культуру общения: формирование умений приветствовать родных, знакомых, детей по группе. Использовать формулы речевого этикета при ответе по телефону, при вступлении в разговор с незнакомыми людьми, при встрече гостей. Развивать коммуникативно-речевые умения у детей (умение вступить, поддержать и завершить общение).

## *5) Подготовка детей к обучению грамоте:*

продолжать знакомить с терминами «слово», «звук» практически, учить понимать и употреблять эти слова при выполнении упражнений, в речевых играх. Знакомить детей с тем, что слова состоят из звуков, звучат по-разному и сходно, звуки в слове произносятся в определенной последовательности, могут быть разные по длительности звучания (короткие и длинные). Формировать умения различать на слух твердые и мягкие согласные (без выделения терминов), определять и изолированно произносить первый звук в слове, называть слова с заданным звуком;

выделять голосом звук в слове: произносить заданный звук протяжно, громче, четче, чем он произносится обычно, называть изолированно.

## *б) Интерес к художественной литературе:*

обогащать опыт восприятия жанров фольклора (загадки, считалки, заклички, сказки о животных, волшебные сказки) и художественной литературы (авторские сказки, рассказы, стихотворения); знать основные особенности жанров литературных произведений;

развивать способность воспринимать содержание и форму художественных произведений (устанавливать причинно-следственные связи в повествовании, понимать главные характеристики героев; привлекать внимание детей к ритму поэтической речи, образным характеристикам предметов и явлений);

развивать художественно-речевые и исполнительские умения (выразительное чтение наизусть потешек, прибауток, стихотворений; выразительное исполнение ролей в инсценировках; пересказ небольших рассказов и сказок);

воспитывать ценностное отношение к книге, уважение к творчеству писателей и иллюстраторов.



## *Содержание образовательной деятельности.*

### *1) Развитие словаря:*

педагог формирует у детей умение использовать в речи названия предметов и материалов, из которых они изготовлены; названия живых существ и сред их обитания, некоторые трудовые процессы; слова, обозначающие части предметов, объектов и явлений природы, их свойства и качества: цветовые оттенки, вкусовые качества, степени качества объектов, явлений; употреблять слова, обозначающие некоторые родовые и видовые обобщения, а также лежащие в основе этих обобщений существенные признаки; слова извинения, участия, эмоционального сочувствия.

### *2) Звуковая культура речи:*

педагог помогает детям овладеть правильным произношением звуков родного языка и словопроизношением, развивает у детей звуковую и интонационную культуру речи, фонематический слух, закрепляет у детей умения правильно произносить свистящие и шипящие звуки; четко воспроизводить фонетический и морфологический рисунок слова; формирует умения говорить внятно, в среднем темпе, голосом средней силы, выразительно читать стихи, регулируя интонацию, тембр, силу голоса и ритм речи в зависимости от содержания стихотворения.

### *3) Грамматический строй речи:*

педагог формирует у детей умение использовать полные, распространенные простые с однородными членами и сложноподчиненные предложения для передачи временных, пространственных, причинно-следственных связей; правильно употреблять суффиксы и приставки при словообразовании; использовать систему окончаний существительных, прилагательных, глаголов для оформления речевого высказывания.

### *4) Связная речь:*

педагог развивает у детей связную, грамматически правильную диалогическую и монологическую речь, обучает детей использовать вопросы поискового характера («Почему?», «Зачем?», «Для чего?»); составлять описательные рассказы из 5 - 6 предложений о предметах и повествовательные рассказы из личного опыта; использовать элементарные формы объяснительной речи;

педагог развивает у детей речевое творчество, умения сочинять повествовательные рассказы по игрушкам, картинкам; составлять описательные загадки об игрушках, объектах природы; поддерживает инициативность и самостоятельность ребенка в речевом общении с взрослыми и сверстниками; формирует умение использовать в практике общения описательные монологи и элементы объяснительной речи;

педагог развивает у детей умения использовать вариативные формы приветствия, прощания, благодарности, обращения с просьбой, поддерживает стремление детей задавать и правильно формулировать вопросы, при ответах на вопросы использовать элементы объяснительной речи, развивает умение пересказывать сказки, составлять описательные рассказы о предметах и объектах, по картинкам;

педагог помогает детям осваивать умения вступать в речевое общение с окружающими, задавать вопросы, отвечать на вопросы, слушать ответы других детей, использовать разные типы реплик, рассказывать о событиях, приглашать к деятельности; адекватно реагировать на эмоциональное состояние собеседника речевым высказыванием. Педагог формирует у детей умение участвовать в коллективном разговоре, поддерживая общую беседу, не перебивая собеседников, использовать средства интонационной речевой выразительности, элементы объяснительной речи при разрешении конфликтов, закрепляет у детей умения использовать в речи вариативные формы приветствия; прощания; обращения к взрослым и сверстникам с просьбой, благодарности, обиды, жалобы, формирует у детей навыки обращаться к сверстнику по имени, к взрослому - по имени и отчеству.

### *5) Подготовка детей к обучению грамоте:*

педагог закрепляет у детей умение понимать термины «слово», «звук», использовать

их в речи; формирует представления о том, что слова состоят из звуков, могут быть длинными и короткими; формирует умение сравнивать слова по протяженности; помогает детям осваивать начальные умения звукового анализа слов: самостоятельно произносить слова, интонационно подчеркивая в них первый звук; узнавать слова на заданный звук.

### ***От 5 лет до 6 лет.***

В области речевого развития основными задачами образовательной деятельности являются:

#### ***1) Формирование словаря:***

обогащение словаря: вводить в словарь детей существительные, обозначающие профессии (каменщик, тракторист, швея); названия техники (экскаватор, комбайн); прилагательные, обозначающие признаки предметов; наречия, характеризующие отношение людей к труду (старательно, бережно); глаголы, характеризующие трудовую деятельность людей. Упражнять детей в умении подбирать слова со сходными значениями (синонимы) и противоположными значениями (антонимы);

активизация словаря: закреплять у детей умение правильно, точно по смыслу употреблять в речи существительные, прилагательные, глаголы, наречия, предлоги, использовать существительные с обобщающим значением (строитель, хлебороб).

#### ***2) Звуковая культура речи:***

закреплять правильное, отчетливое произношение всех звуков родного языка; умение различать на слух и отчетливо произносить часто смешиваемые звуки (с-ш, ж-з); определять место звука в слове. Продолжать развивать фонематический слух. Отрабатывать интонационную выразительность речи.

#### ***3) Грамматический строй речи:***

совершенствовать умение детей согласовывать в предложении существительные с числительными, существительные с прилагательным, образовывать множественное число существительных, обозначающих детенышей животных. Развивать умения пользоваться несклоняемыми существительными (метро); образовывать по образцу однокоренные слова (кот-котенок-котище), образовывать существительные с увеличительными, уменьшительными, ласкательными суффиксами и улавливать оттенки в значении слов;

познакомить с разными способами образования слов. Продолжать совершенствовать у детей умение составлять по образцу простые и сложные предложения; при инсценировках пользоваться прямой и косвенной речью.

#### ***4) Связная речь:***

совершенствовать диалогическую и монологическую формы речи: закреплять умения поддерживать непринужденную беседу, задавать вопросы, правильно отвечать на вопросы педагога и детей; объединять в распространенном ответе реплики других детей, отвечать на один и тот же вопрос по-разному (кратко и распространенно). Закреплять умение участвовать в общей беседе, внимательно слушать собеседника, не перебивать его, не отвлекаться. Поощрять разговоры детей по поводу игр, прочитанных книг, просмотренных фильмов. Продолжать формировать у детей умение использовать разнообразные формулы речевого этикета, употреблять их без напоминания; формировать культуру общения: называть взрослых по имени и отчеству, на «вы», называть друг друга ласковыми именами, во время разговора не опускать голову, смотреть в лицо собеседнику, не вмешиваться в разговор взрослых. Развивать коммуникативно-речевые умения, умение связно, последовательно и выразительно пересказывать небольшие литературные произведения (сказки, рассказы) без помощи вопросов педагога, выразительно передавая диалоги действующих лиц, характеристики персонажей, формировать умение самостоятельно составлять по плану и образцу небольшие рассказы о предмете, по картине, набору картинок, составлять письма (педагогу, другу); составлять рассказы из опыта, передавая хорошо знакомые события. Формировать умение составлять небольшие рассказы творческого характера по теме, предложенной педагогом.

### *5) Подготовка детей к обучению грамоте;*

формировать у детей умение производить анализ слов различной звуковой структуры, выделять словесное ударение и определять его место в структуре слова, качественно характеризовать выделяемые звуки (гласные, твердый согласный, мягкий согласный, ударный гласный, безударный гласный звук), правильно употреблять соответствующие термины. Познакомить детей со словесным составом предложения и звуковым составом слова.

### *б) Интерес к художественной литературе:*

обогащать опыт восприятия жанров фольклора (потешки, песенки, прибаутки, сказки о животных, волшебные сказки) и художественной литературы (небольшие авторские сказки, рассказы, стихотворения);

развивать интерес к произведениям познавательного характера;

формировать положительное эмоциональное отношение к «чтению с продолжением» (сказка-повесть, цикл рассказов со сквозным персонажем);

формировать избирательное отношение к известным произведениям фольклора и художественной литературы, поддерживать инициативу детей в выборе произведений для совместного слушания (в том числе и повторное);

формировать представления о некоторых жанровых, композиционных, языковых особенностях произведений: поговорка, загадка, считалка, скороговорка, народная сказка, рассказ, стихотворение;

углублять восприятие содержания и формы произведений (оценка характера персонажа с опорой на его портрет, поступки, мотивы поведения и другие средства раскрытия образа; ритм в поэтическом тексте; рассматривание иллюстраций разных художников к одному и тому же произведению);

совершенствовать художественно-речевые и исполнительские умения (выразительное чтение наизусть потешек, прибауток, стихотворений; выразительное чтение по ролям в инсценировках; пересказ близко к тексту);

развивать образность речи и словесное творчество (умения выделять из текста образные единицы, понимать их значение; составлять короткие рассказы по потешке, прибаутке).

### *Содержание образовательной деятельности.*

#### *1) Формирование словаря:*

педагог осуществляет обогащение словаря за счет расширения представлений о явлениях социальной жизни, взаимоотношениях и характерах людей; за счет слов, обозначающих: названия профессий, учреждений, предметов и инструментов труда, техники, помогающей в работе, трудовые действия и качество их выполнения; личностные характеристики человека, его состояния и настроения, внутренние переживания; социально-нравственные категории, оттенки цвета, тонкое дифференцирование формы, размера и других признаков объекта; названия обследовательских действий, необходимых для выявления качеств и свойств предметов. Педагог закрепляет у детей умение обобщать предметы: объединять их в группы по существенным признакам.

#### *2) Звуковая культура речи:*

педагог развивает у детей звуковую и интонационную культуру речи, фонематический слух, способствует освоению правильного произношения сонорных звуков ([л], [л'], [р], [р']); упражняет в чистом звукопроизношении в процессе повседневного речевого общения и при звуковом анализе слов; формирует умение использовать средства интонационной выразительности при чтении стихов, пересказе литературных произведений, в процессе общения (самостоятельное изменение темпа, ритма речи, силы и тембра голоса в зависимости от содержания).

#### *3) Грамматический строй речи:*

педагог формирует у детей умение грамматически правильно использовать в речи:

несклоняемые существительные, слова, имеющие только множественное или только единственное число, глаголы «одеть» и «надеть», существительные множественного числа в родительном падеже; образовывать слова, пользуясь суффиксами, приставками.

#### *4) Связная речь:*

педагог способствует развитию у детей монологической речи, формирует умение замечать и доброжелательно исправлять ошибки в речи сверстников, обогащает представления детей о правилах речевого этикета, развивает умение соблюдать этику общения в условиях коллективного взаимодействия, поддерживает интерес детей к рассказыванию по собственной инициативе, поощряет использование в диалоге разных типов реплик;

педагог помогает детям осваивать этикет телефонного разговора, столового, гостевого этикета, этикет взаимодействия в общественных местах; использовать невербальные средства общения (мимика, жесты, позы); принятые нормы вежливого речевого общения; участвовать в коллективных разговорах, использовать разные виды деятельности и речевые ситуации для развития диалогической речи;

педагог формирует у детей умения самостоятельно строить игровые и деловые диалоги; пересказывать литературные произведения по ролям, по частям, правильно передавая идею и содержание, пользоваться прямой и косвенной речью; с помощью педагога определять и воспроизводить логику описательного рассказа; в описательных рассказах о предметах, объектах и явлениях природы использовать прилагательные и наречия; сочинять сюжетные рассказы по картине, из личного опыта; с помощью педагога строить свой рассказ в соответствии с логикой повествования; в повествовании отражать типичные особенности жанра сказки или рассказа;

педагог развивает у детей речевое творчество, формирует интерес к самостоятельному сочинению, созданию разнообразных видов творческих рассказов: придумывание продолжения и окончания к рассказу, рассказы по аналогии, рассказы по плану педагога, по модели. Педагог закрепляет у детей умение внимательно выслушивать рассказы сверстников, замечать речевые ошибки и доброжелательно исправлять их; использовать элементы речи - доказательства при отгадывании загадок, в процессе совместных игр, в повседневном общении, помогает детям осваивать умения находить в текстах литературных произведений сравнения, эпитеты; использовать их при сочинении загадок, сказок, рассказов.

#### *5) Подготовка детей к обучению грамоте:*

педагог помогает детям осваивать представления о существовании разных языков, термины «слово», «звук», «буква», «предложение», «гласный звук» и «согласный звук», проводить звуковой анализ слова, делить на слоги двух-, трехслоговые слова; осуществлять звуковой анализ простых трехзвучных слов: интонационно выделять звуки в слове, различать гласные и согласные звуки, определять твердость и мягкость согласных, составлять схемы звукового состава слова; составлять предложения по живой модели; определять количество и последовательность слов в предложении. Педагог развивает мелкую моторику кистей рук детей с помощью раскрашивания, штриховки, мелких мозаик.

### ***От 6 лет до 7 лет.***

В области речевого развития основными задачами образовательной деятельности являются:

#### *1) Формирование словаря:*

обогащение словаря: расширять запас слов, обозначающих название предметов, действий, признаков. Закреплять у детей умения использовать в речи синонимы, существительные с обобщающими значениями. Вводить в словарь детей антонимы, многозначные слова;

активизация словаря: совершенствовать умение использовать разные части речи

точно по смыслу.

*2) Звуковая культура речи:*

совершенствовать умение различать на слух и в произношении все звуки родного языка. Отрабатывать дикцию: внятно и отчетливо произносить слова и словосочетания с естественной интонацией. Совершенствовать фонематический слух: называть слова с определенным звуком, находить слова с этим звуком в предложении, определять место звука в слове (в начале, в середине, в конце). Развивать интонационную сторону речи (мелодика, ритм, тембр, сила голоса, темп).

*3) Грамматический строй речи:*

закреплять умение согласовывать существительные с числительными, существительные с прилагательными, образовывать по образцу существительные с суффиксами, глаголы с приставками, сравнительную и превосходную степени имен прилагательных. Совершенствовать умение детей образовывать однокоренные слова, использовать в речи сложные предложения разных видов.

*4) Связная речь:*

совершенствовать диалогическую и монологическую формы речи. Закреплять умение отвечать на вопросы и задавать их, воспитывать культуру речевого общения. Продолжать развивать коммуникативно-речевые умения. Продолжать учить детей самостоятельно, выразительно, последовательно, без повторов передавать содержание литературного текста, использовать в пересказе выразительные средства, характерные для произведения. Совершенствовать умение составлять рассказы о предмете, по картине, по серии сюжетных картинок. Продолжать учить детей составлять небольшие рассказы из личного опыта, творческие рассказы без наглядного материала. Закреплять умение составлять рассказы и небольшие сказки. Формировать умения строить разные типы высказывания (описание, повествование, рассуждение), соблюдая их структуру и используя разнообразные типы связей между предложениями и между частями высказывания.

*5) Подготовка детей к обучению грамоте:*

упражнять в составлении предложений из 2 - 4 слов, членении простых предложений на слова с указанием их последовательности. Формировать у детей умение делить слова на слоги, составлять слова из слогов, делить на слоги трехсложные слова с открытыми слогами; знакомить детей с буквами; читать слоги, слова, простые предложения из 2 - 3 слов.

*6) Интерес к художественной литературе:*

формировать отношение детей к книге как эстетическому объекту, поддерживать положительные эмоциональные проявления детей (радость, удовольствие при слушании произведений);

развивать интерес к изданиям познавательного и энциклопедического характера; знакомить с разнообразными по жанру и тематике художественными произведениями;

формировать положительное эмоциональное отношение к «чтению с продолжением» (сказка-повесть, цикл рассказов со сквозным персонажем);

формировать представления о жанровых, композиционных и языковых особенностях жанров литературы: литературная сказка, рассказ, стихотворение, басня, пословица, небылица, былина;

углублять восприятие содержания и формы произведений (оценка характера персонажа с опорой на его портрет, поступки, мотивы поведения и другие средства раскрытия образа; развитие поэтического слуха);

поддерживать избирательные интересы детей к произведениям определенного жанра и тематики;

развивать образность речи и словесное творчество (составление сравнений, метафор, описательных и метафорических загадок, сочинение текстов сказочного и реалистического характера, создание рифмованных строк).

## *Содержание образовательной деятельности.*

### *1) Формирование словаря:*

педагог формирует у детей умения подбирать точные слова для выражения мысли; выполнять операцию классификации - деления освоенных понятий на группы на основе выявленных признаков, использовать в речи средства языковой выразительности: антонимы, синонимы, многозначные слова, метафоры, олицетворения.

### *2) Звуковая культура речи:*

педагог способствует автоматизации и дифференциации сложных для произношения звуков в речи; проводит работу по исправлению имеющихся нарушений в звукопроизношении.

### *3) Грамматический строй речи:*

педагог развивает у детей умения образовывать сложные слова посредством слияния основ, самостоятельно использовать в речи разные типы предложений в соответствии с содержанием высказывания, с помощью игр и упражнений закрепляет умения согласовывать существительные с числительными, существительные с прилагательными, образовывать по образцу существительные с суффиксами, глаголы с приставками, сравнительную и превосходную степени имен прилагательных.

### *4) Связная речь:*

педагог подводит детей к осознанному выбору этикетной формы в зависимости от ситуации общения, возраста собеседника, цели взаимодействия, формирует умение использовать средства языковой выразительности при сочинении загадок, сказок, стихотворений, помогает детям осваивать умения коллективного речевого взаимодействия при выполнении поручений и игровых заданий, употреблять вариативные этикетные формулы эмоционального взаимодействия с людьми, правила этикета в новых ситуациях. Например, формирует умение представить своего друга родителям (законным представителям), сверстникам. Педагог использует речевые ситуации и совместную деятельность для формирования коммуникативно-речевых умений у детей, закрепляет у детей умение пересказывать литературные произведения по ролям, близко к тексту, от лица литературного героя, передавая идею и содержание, выразительно воспроизводя диалоги действующих лиц, подводит к пониманию и запоминанию авторских средств выразительности, использованию их при пересказе, в собственной речи, умению замечать их в рассказах сверстников;

в описательных рассказах педагог формирует у детей умения передавать эмоциональное отношение к образам, используя средства языковой выразительности: метафоры, сравнения, эпитеты, гиперболы, олицетворения; самостоятельно определять логику описательного рассказа; использовать разнообразные средства выразительности; формирует умение составлять повествовательные рассказы по картине, из личного и коллективного опыта, по набору игрушек, закрепляет у детей умение строить свой рассказ, соблюдая структуру повествования, составлять рассказы-контрастиции (сочетание описания и повествования; описания и рассуждения);

педагог развивает у детей способность самостоятельно использовать в процессе общения с взрослыми и сверстниками объяснительную речь, речь-доказательство, речевое планирование, помогает детям осваивать умения самостоятельно сочинять разнообразные виды творческих рассказов. В творческих рассказах закрепляет умение использовать личный и литературный опыт в зависимости от индивидуальных интересов и способностей; развивает у детей умение внимательно выслушивать рассказы сверстников, помогать им в случае затруднений, замечать речевые и логические ошибки, доброжелательно и конструктивно исправлять их.

### *5) Подготовка детей к обучению грамоте:*

педагог продолжает формировать у детей интерес к языку, осознанное отношение к языковым явлениям, помогает освоить звуковой анализ четырехзвуковых и пятизвуковых слов; закрепляет умение интонационно выделять звуки в слове, определять их

последовательность, давать им характеристику, составлять схемы слова, выделять ударный гласный звука в слове; определять количество и последовательность слов в предложении; составлять предложения с заданным количеством слов; ориентироваться на листе, выполнять графические диктанты; штриховку в разных направлениях, обводку; знать названия букв, читать слоги.

Решение совокупных задач воспитания в рамках образовательной области «Речевое развитие» направлено на приобщение детей к ценностям «Культура» и «Красота», что предполагает:

- владение формами речевого этикета, отражающими принятые в обществе правила и нормы культурного поведения;
- воспитание отношения к родному языку как ценности, умения чувствовать красоту языка, стремления говорить красиво (на правильном, богатом, образном языке).

### Развитие речи<sup>21</sup>

#### *Задачи:*

- развитие свободного общения с взрослыми и детьми, овладение конструктивными способами и средствами взаимодействия с окружающими;
- развитие всех компонентов устной речи детей: грамматического строя речи, связной речи — диалогической и монологической форм;
- формирование словаря;
- воспитание звуковой культуры речи;
- практическое овладение воспитанниками нормами речи.

#### *Основные направления работы по развитию речи:*

- 1) развитие словаря: освоение значений слов и их уместное употребление в соответствии с контекстом высказывания, с ситуацией, в которой происходит общение.
- 2) воспитание звуковой культуры речи: развитие восприятия звуков родной речи и произношения.
- 3) формирование грамматического строя:
  - морфология (изменение слов по родам, числам, падежам);
  - синтаксис (освоение различных типов словосочетаний и предложений);
  - словообразование.
- 4) развитие связной речи:
  - диалогическая (разговорная) речь;
  - монологическая речь (рассказывание).
- 5) формирование элементарного осознания явлений языка и речи: различение звука и слова, нахождение места звука в слове.
- 6) воспитание любви и интереса к художественному слову.

#### *Средства развития речи:*

- 1) общение взрослых и детей.
- 2) культурная языковая среда.
- 3) обучение родной речи в организованной деятельности.
- 4) художественная литература.
- 5) изобразительное искусство, музыка, театр.
- 6) непосредственно образовательная деятельность по другим разделам программы.

---

<sup>21</sup> Часть, формируемая участниками образовательных отношений.

## *Формы образовательной деятельности<sup>22</sup>*

Разделы (задачи, блоки)	Возраст	Режимные моменты	Совместная деятельность с педагогом	Самостоятельная деятельность детей	Совместная деятельность с семьей
I. Связная речь	ранний возраст	Личный пример, объяснение, напоминание, поддержание речевой развивающей среды	Чтение литературы, создание игровых ситуаций, дидактические игры, обучение, объяснение	Сюжетно-ролевые, режиссерские игры, продуктивная деятельность	Игры, участие в тематических досугах, чтение художественной литературы
II. Общение со взрослыми	ранний возраст	Личный пример, объяснение, напоминание, создание проблемной ситуации, поддержание речевой развивающей среды	Обучение, объяснение, напоминание, творческие задания, рассматривание иллюстраций, работа с пособиями, создание игровых проблемных ситуаций, элементы тренингов	Сюжетно-ролевые, режиссерские игры, продуктивная деятельность, проектная деятельность	Включение ребенка деятельность семьи, рассматривание иллюстраций, личный пример, участие в проектной деятельности, тематических досугах
III. Общение со сверстниками	ранний возраст	Личный пример, объяснение, напоминание, создание проблемной ситуации	Чтение литературы, рассматривание иллюстраций, создание игровых ситуаций, игра	Сюжетно-ролевые, режиссерские игры, продуктивная деятельность	Рассматривание иллюстраций, тематические досуги, объяснение

## Художественная литература<sup>23</sup>

*Цель:*

формирование интереса и потребности в чтении (восприятии книг).

*Задачи:*

- воспитание интереса и любви к чтению;
- развитие литературной речи;
- воспитание желания и умения слушать художественные произведения, следить за развитием действия.

*Формы работы:*

- 1) чтение литературного произведения;
- 2) рассказ литературного произведения;
- 3) беседа о прочитанном произведении;
- 4) обсуждение литературного произведения;
- 5) инсценирование литературного произведения, театрализованная игра;
- 6) игра на основе сюжета литературного произведения;

<sup>22</sup> Часть, формируемая участниками образовательных отношений.

<sup>23</sup> Часть, формируемая участниками образовательных отношений.



- 7) продуктивная деятельность по мотивам прочитанного;
- 8) сочинение по мотивам прочитанного;
- 9) ситуативная беседа по мотивам прочитанного.

*Основные принципы организации работы по воспитанию у детей интереса к художественному слову:*

- 1) ежедневное чтение детям вслух является обязательным и рассматривается как традиция;
- 2) в отборе художественных текстов учитываются предпочтения педагогов и особенности детей, а также способность книги конкурировать с видеотехникой не только на уровне содержания, но и на уровне зрительного ряда;
- 3) создание по поводу художественной литературы детско-родительских проектов с включением различных видов деятельности: игровой, продуктивной, коммуникативной, познавательно-исследовательской, в ходе чего создаются целостные продукты в виде книг-самоделок, выставок изобразительного творчества, макетов, плакатов, карт и схем, сценариев викторин, досугов, детско-родительских праздников и др.;
- 4) отказ от обучающих занятий по ознакомлению с художественной литературой в пользу свободного непринудительного чтения.

### *Формы образовательной деятельности<sup>24</sup>*

Разделы (задачи, блоки)	Возраст	Режимные моменты	Совместная деятельность с педагогом	Самостоятельная деятельность детей	Совместная деятельность с семьей
I. Развитие речи	младший, средний, старший возраст	Личный пример, объяснение, поддержание речевой развивающей среды	Напоминание, объяснение, чтение художественной литературы	Театрализованные игры, режиссерские игры	Личный пример, введение традиции семейного чтения, участие в тематических досугах
II. Художественная литература	младший, средний, старший возраст	Личный пример, объяснение, поддержание речевой развивающей среды	Напоминание, объяснение, чтение художественной литературы	Театрализованные игры, режиссерские игры	Личный пример, введение традиции семейного чтения, участие в тематических досугах

### *Формы взаимодействия с семьями воспитанников<sup>25</sup>*

Образовательная область	Формы взаимодействия с семьями воспитанников
Речевое развитие	1. Собеседование с ребёнком в присутствии родителей. Проводится с целью определения речевого развития дошкольника и является тактичным способом налаживания общения с родителями, демонстрации

<sup>24</sup> Часть, формируемая участниками образовательных отношений.

<sup>25</sup> Часть, формируемая участниками образовательных отношений.

	<p>возможностей ребёнка. Опосредованно предостерегает родителей от авторитарного управления развитием ребёнка и жёсткой установки на результат.</p> <p>2. Ознакомление родителей с деятельностью детей (видеозапись). Использование видеоматериалов с целью проведения индивидуальных консультаций с родителями, где анализируется речевое развитие ребёнка, умение общаться со сверстниками. Выявление причин негативных тенденций и совместный с родителями поиск путей их преодоления.</p> <p>3. Открытые мероприятия с детьми для родителей.</p> <p>4. Посещение культурных учреждений при участии родителей (театр, библиотека, выставочный зал и др.) с целью расширения представлений об окружающем мире и обогащение словаря детей, формирования адекватных форм поведения в общественных местах, воспитания положительных эмоций и эстетических чувств.</p> <p>5. Организация партнёрской деятельности детей и взрослых по выпуску семейных газет и журналов с целью обогащения коммуникативного опыта дошкольников; создания продуктов творческой художественно-речевой деятельности (тематические альбомы с рассказами и т.п.) с целью развития речевых способностей и воображения.</p> <p>6. Совместные досуги, праздники, литературные вечера на основе взаимодействия родителей и детей.</p> <p>7. Совместные наблюдения явлений природы, общественной жизни с оформлением плакатов, которые становятся достоянием группы. Помощь родителей ребёнку в подготовке рассказа по наглядным материалам.</p> <p>8. Создание тематических выставок детских книг при участии семьи.</p> <p>9. Совместное формирование библиотеки для детей (познавательная художественная литература, энциклопедии).</p>
--	--

### ***Художественно-эстетическое развитие.***

#### ***От 1 года до 2 лет.***

В области художественно-эстетического развития основными задачами образовательной деятельности являются:

#### ***от 1 года до 1 года 6 месяцев:***

формировать у детей эмоциональный отклик на музыку (жестом, мимикой, подпеванием, движениями), желание слушать музыкальные произведения;

создавать у детей радостное настроение при пении, движениях и игровых действиях под музыку;

#### ***2) от 1 года 6 месяцев до 2 лет:***

развивать у детей способность слушать художественный текст и активно (эмоционально) реагировать на его содержание;

обеспечивать возможности наблюдать за процессом рисования, лепки взрослого, вызывать к ним интерес;

поощрять у детей желание рисовать красками, карандашами, фломастерами, предоставляя возможность ритмично заполнять лист бумаги яркими пятнами, мазками, линиями;

развивать у детей умение прислушиваться к словам песен и воспроизводить звукоподражания и простейшие интонации;

развивать у детей умение выполнять под музыку игровые и плясовые движения, соответствующие словам песни и характеру музыки.

#### ***Содержание образовательной деятельности.***

1) От 1 года до 1 года 6 месяцев - педагог приобщает детей к восприятию веселой и

спокойной музыки. Формирует умение различать на слух звучание разных по тембру музыкальных инструментов (барабан, флейта или дудочка). Педагог содействует пониманию детьми содержания понравившейся песенки, помогает подпевать (как могут, умеют). Формирует у детей умение заканчивать петь вместе с взрослым. Педагог развивает у детей умение ходить под музыку, выполнять простейшие плясовые движения (пружинка, притопывание ногой, переступание с ноги на ногу, прихлопывание в ладоши, помахивание погремушкой, платочком; кружение, вращение руками - "фонарики"). В процессе игровых действий педагог развивает у детей интерес и желание передавать движения, связанные с образом (птичка, мишка, заяка).

2) От 1 года 6 месяцев до 2 лет - педагог формирует у детей эмоциональное восприятие знакомого музыкального произведения, желание дослушать его до конца. Формирует у детей умение различать тембровое звучание музыкальных инструментов (дудочка, барабан, гармошка, флейта), показывать инструмент (один из двух или трех), на котором взрослый исполнял мелодию.

Педагог поощряет самостоятельную активность у детей (звукоподражание, подпевание слов, фраз, несложных попевок и песенок). Продолжает развивать умение у детей двигаться под музыку в соответствии с ее характером, выполнять движения самостоятельно. Педагог развивает умение у детей вслушиваться в музыку и с изменением характера ее звучания изменять движения (переходить с ходьбы на притопывание, кружение). Формирует у детей умение чувствовать характер музыки и передавать его игровыми действиями (мишка идет, заяка прыгает, птичка клюет).

Педагог поощряет экспериментирование детей с красками, глиной, пластилином. Педагог формирует у детей умение рисовать на больших цветных листах бумаги, обращая внимание на красоту цветowych пятен. Процесс рисования, лепки носит характер совместных действий.

### ***От 2 лет до 3 лет.***

В области художественно-эстетического развития основными задачами образовательной деятельности являются:

#### ***1) приобщение к искусству:***

развивать у детей художественное восприятие (смотреть, слушать и испытывать радость) в процессе ознакомления с произведениями музыкального, изобразительного искусства, природой;

интерес, внимание, любознательность, стремление к эмоциональному отклику детей на отдельные эстетические свойства и качества предметов и явлений окружающей действительности;

развивать отзывчивость на доступное понимание произведений искусства, интерес к музыке (в процессе прослушивания классической и народной музыки), изобразительному искусству (в процессе рассматривания и восприятия красоты иллюстраций, рисунков, изделия декоративно-прикладного искусства);

познакомить детей с народными игрушками (дымковской, богородской, матрешкой и другими);

поддерживать интерес к малым формам фольклора (пестушки, заклинки, прибаутки);

поддерживать стремление детей выражать свои чувства и впечатления на основе эмоционально содержательного восприятия доступных для понимания произведений искусства или наблюдений за природными явлениями;

#### ***2) изобразительная деятельность:***

воспитывать интерес к изобразительной деятельности (рисованию, лепке) совместно со взрослым и самостоятельно;

развивать положительные эмоции на предложение нарисовать, слепить;

научить правильно держать карандаш, кисть;

развивать сенсорные основы изобразительной деятельности: восприятие предмета разной формы, цвета (начиная с контрастных цветов);  
включать движение рук по предмету при знакомстве с его формой;  
познакомить со свойствами глины, пластилина, пластической массы;  
развивать эмоциональный отклик детей на отдельные эстетические свойства и качества предметов в процессе рассматривания игрушек, природных объектов, предметов быта, произведений искусства;

*3) конструктивная деятельность:*

знакомить детей с деталями (кубик, кирпичик, трехгранная призма, пластина, цилиндр), с вариантами расположения строительных форм на плоскости;  
развивать интерес к конструктивной деятельности, поддерживать желание детей строить самостоятельно;

*4) музыкальная деятельность:*

воспитывать интерес к музыке, желание слушать музыку, подпевать, выполнять простейшие танцевальные движения;  
приобщать к восприятию музыки, соблюдая первоначальные правила: не мешать соседу вслушиваться в музыкальное произведение и эмоционально на него реагировать;

*5) театрализованная деятельность:*

пробуждать интерес к театрализованной игре путем первого опыта общения с персонажем (кукла Катя показывает концерт), расширения контактов со взрослым (бабушка приглашает на деревенский двор);

побуждать детей отзываться на игры-действия со звуками (живой и неживой природы), подражать движениям животных и птиц под музыку, под звучащее слово (в произведениях малых фольклорных форм);

способствовать проявлению самостоятельности, активности в игре с персонажами-игрушками;

развивать умение следить за действиями заводных игрушек, сказочных героев, адекватно реагировать на них;

способствовать формированию навыка перевоплощения в образы сказочных героев;  
создавать условия для систематического восприятия театрализованных выступлений педагогического театра (взрослых).

*б) культурно-досуговая деятельность:*

создавать эмоционально-положительный климат в группе и образовательном учреждении, обеспечение у детей чувства комфортности, уюта и защищенности;  
формировать умение самостоятельной работы детей с художественными материалами;

привлекать детей к посильному участию в играх, театрализованных представлениях, забавах, развлечениях и праздниках;

развивать умение следить за действиями игрушек, сказочных героев, адекватно реагировать на них;

формировать навык перевоплощения детей в образы сказочных героев.

*Содержание образовательной деятельности.*

*Приобщение к искусству.*

Педагог развивает у детей художественное восприятие; воспитывает эмоциональную отзывчивость на доступные пониманию детей произведения изобразительного искусства. Знакомит с народными игрушками: дымковской, богородской, матрешкой, ванькой-встанькой и другими, соответствующими возрасту детей. Педагог обращает внимание детей на характер игрушек (веселая, забавная и так далее), их форму, цветовое оформление. Педагог воспитывает интерес к природе и отражению представлений (впечатлений) в доступной изобразительной и музыкальной деятельности.

*Изобразительная деятельность.*

*1) Рисование:*

педагог продолжает развивать у детей художественное восприятие; способствует

обогащению их сенсорного опыта путем выделения формы предметов, обведения их по контуру поочередно то одной, то другой рукой; побуждает, поощряет и подводит детей к изображению знакомых предметов, предоставляя им свободу выбора;

педагог обращает внимание детей на то, что карандаш (кисть, фломастер) оставляет след на бумаге, если провести по ней отточенным концом карандаша (фломастером, ворсом кисти); учит следить за движением карандаша по бумаге;

педагог привлекает внимание детей к изображенным ими на бумаге разнообразным линиям, конфигурациям; побуждает задумываться над тем, что они нарисовали, на что это похоже; вызывать чувство радости от штрихов и линий, которые дети нарисовали сами; педагог побуждает детей к дополнению нарисованного изображения характерными деталями; к осознанному повторению ранее получившихся штрихов, линий, пятен, форм;

педагог развивает у детей эстетическое восприятие окружающих предметов; учит детей различать цвета карандашей, фломастеров, правильно называть их; рисовать разные линии (длинные, короткие, вертикальные, горизонтальные, наклонные), пересекать их, уподобляя предметам: ленточкам, платочкам, дорожкам, ручейкам, сосулькам, заборчику и другим; подводит детей к рисованию предметов округлой формы;

при рисовании педагог формирует у ребенка правильную позу (сидеть свободно, не наклоняться низко над листом бумаги), свободная рука поддерживает лист бумаги, на котором рисует малыш; педагог учит держать карандаш и кисть свободно: карандаш - тремя пальцами выше отточенного конца, кисть - чуть выше железного наконечника; набирать краску на кисть, макая ее всем ворсом в баночку, снимать лишнюю краску, прикасаясь ворсом к краю баночки.

## *2) Лепка:*

педагог поощряет у детей интерес к лепке; знакомит с пластическими материалами: глиной, пластилином, пластической массой (отдавая предпочтение глине); учит аккуратно пользоваться материалами; педагог учит детей отламывать комочки глины от большого куска; лепить палочки и колбаски, раскатывая комочек между ладонями прямыми движениями; соединять концы палочки, плотно прижимая их друг к другу (колечко, бараночка, колесо и так далее); педагог учит раскатывать комочек глины круговыми движениями ладоней для изображения предметов круглой формы (шарик, яблоко, ягода и другие), сплющивать комочек между ладонями (лепешки, печенье, пряники); делать пальцами углубление в середине сплющенного комочка (миска, блюдце). Педагог учит соединять две вылепленные формы в один предмет: палочка и шарик (погремушка или грибок), два шарика (неваляшка) и тому подобное. Педагог приучает детей класть глину и вылепленные предметы на дощечку или специальную заранее подготовленную клеенку.

## *Конструктивная деятельность.*

В процессе игры с настольным и напольным строительным материалом педагог продолжает знакомить детей с деталями (кубик, кирпичик, трехгранная призма, пластина, цилиндр), с вариантами расположения строительных форм на плоскости. Педагог продолжает формировать умение у детей сооружать элементарные постройки по образцу, поддерживает желание строить что-то самостоятельно; способствует пониманию пространственных соотношений. Педагог учит детей пользоваться дополнительными сюжетными игрушками, соразмерными масштабам построек (маленькие машинки для маленьких гаражей и тому подобное). По окончании игры приучает убирать все на место. Знакомит детей с простейшими пластмассовыми конструкторами. Учит совместно с взрослым конструировать башенки, домики, машины. В летнее время педагог развивает интерес у детей к строительным играм с использованием природного материала (песок, вода, желуди, камешки и тому подобное).

## *Музыкальная деятельность.*

1) Слушание: педагог учит детей внимательно слушать спокойные и бодрые песни, музыкальные пьесы разного характера, понимать, о чем (о ком) поется, и эмоционально реагировать на содержание; учит детей различать звуки по высоте (высокое и низкое

звучание колокольчика, фортепьяно, металлофона).

2) Пение: педагог вызывает активность детей при подпевании и пении; развивает умение подпевать фразы в песне (совместно с педагогом); поощряет сольное пение.

3) Музыкально-ритмические движения: педагог развивает у детей эмоциональность и образность восприятия музыки через движения; продолжает формировать у детей способность воспринимать и воспроизводить движения, показываемые взрослым (хлопать, притопывать ногой, полуприседать, совершать повороты кистей рук и так далее); учит детей начинать движение с началом музыки и заканчивать с ее окончанием; передавать образы (птичка летает, зайка прыгает, мишка косолапый идет); педагог совершенствует умение ходить и бегать (на носках, тихо; высоко и низко поднимая ноги; прямым галопом), выполнять плясовые движения в кругу, в рассыпную, менять движения с изменением характера музыки или содержания песни.

#### *Театрализованная деятельность.*

Педагог пробуждает интерес детей к театрализованной игре, создает условия для ее проведения. Формирует умение следить за развитием действия в играх-драматизациях и кукольных спектаклях, созданных силами взрослых и старших детей. Педагог учит детей имитировать характерные действия персонажей (птички летают, козленок скачет), передавать эмоциональное состояние человека (мимикой, позой, жестом, движением). Знакомит детей с приемами вождения настольных кукол. Учит сопровождать движения простой песенкой. Педагог поощряет у детей желание действовать с элементами костюмов (шапочки, воротнички и так далее) и атрибутами как внешними символами роли.

#### *Культурно-досуговая деятельность.*

Педагог создает эмоционально-положительный климат в группе и детском саду для обеспечения у детей чувства комфортности, уюта и защищенности; формирует у детей умение самостоятельной работы детей с художественными материалами. Привлекает детей к посильному участию в играх с пением, театрализованных представлениях (кукольный театр; инсценирование русских народных сказок), забавах, развлечениях (тематических, спортивных) и праздниках. Развивает умение следить за действиями игрушек, сказочных героев, адекватно реагировать на них. Формирует навык перевоплощения детей в образы сказочных героев.

#### ***От 3 лет до 4 лет.***

В области художественно-эстетического развития основными задачами образовательной деятельности являются:

##### *1) приобщение к искусству:*

продолжать развивать художественное восприятие, подводить детей к восприятию произведений искусства (разглядывать и чувствовать);

воспитывать интерес к искусству;

формировать понимание красоты произведений искусства, потребность общения с искусством;

развивать у детей эстетические чувства при восприятии музыки, изобразительного, народного декоративно-прикладного искусства; содействовать возникновению положительного эмоционального отклика на красоту окружающего мира, выраженного в произведениях искусства;

формировать патриотическое отношение и чувство сопричастности к природе родного края, к семье в процессе музыкальной, изобразительной, театрализованной деятельности;

знакомить детей с элементарными средствами выразительности в разных видах искусства (музыке, изобразительном искусстве, театрализованной деятельности);

готовить детей к посещению кукольного театра, выставки детских работ и так далее;

приобщать детей к участию в концертах, праздниках в семье и ДОО: исполнение

танца, песни, чтение стихов;

*2) изобразительная деятельность:*

формировать у детей интерес к занятиям изобразительной деятельностью;

формировать у детей знания в области изобразительной деятельности;

развивать у детей эстетическое восприятие;

формировать умение у детей видеть цельный художественный образ в единстве изобразительно-выразительных средств колористической, композиционной и смысловой трактовки;

формировать умение у детей в рисовании, лепке, аппликации изображать простые предметы и явления, передавая их образную выразительность;

находить связь между предметами и явлениями окружающего мира и их изображениями (в рисунке, лепке, аппликации);

развивать положительный эмоциональный отклик детей на эстетические свойства и качества предметов, на эстетическую сторону явлений природы и окружающего мира; отображать свои представления и впечатления об окружающем мире доступными графическими и живописными средствами;

формировать у детей способы зрительного и тактильного обследования различных объектов для обогащения и уточнения восприятия особенностей их формы, пропорций, цвета, фактуры;

вызывать у детей положительный эмоциональный отклик на красоту природы, произведения искусства (книжные иллюстрации, изделия народных промыслов, предметы быта и другое);

формировать умение у детей создавать как индивидуальные, так и коллективные композиции в рисунках, лепке, аппликации;

знакомить детей с народной игрушкой (филимоновской, дымковской, семеновской, богородской) для обогащения зрительных впечатлений и показа условно-обобщенной трактовки художественных образов;

переводить детей от рисования-подражания к самостоятельному творчеству;

*3) конструктивная деятельность:*

совершенствовать у детей конструктивные умения;

формировать умение у детей различать, называть и использовать основные строительные детали (кубики, кирпичики, пластины, цилиндры, трехгранные призмы); сооружать новые постройки, используя полученные ранее умения (накладывание, приставление, прикладывание);

формировать умение у детей использовать в постройках детали разного цвета;

*4) музыкальная деятельность:*

развивать у детей эмоциональную отзывчивость на музыку; знакомить детей с тремя жанрами музыкальных произведений: песней, танцем, маршем;

формировать у детей умение узнавать знакомые песни, пьесы; чувствовать характер музыки (веселый, бодрый, спокойный), эмоционально на нее реагировать; выражать свое настроение в движении под музыку;

учить детей петь простые народные песни, попевки, прибаутки, передавая их настроение и характер;

поддерживать детское экспериментирование с немusикальными (шумовыми, природными) и музыкальными звуками и исследования качеств музыкального звука: высоты, длительности, динамики, тембра;

*5) театрализованная деятельность:*

воспитывать у детей устойчивый интерес детей к театрализованной игре, создавать условия для ее проведения;

формировать положительные, доброжелательные, коллективные взаимоотношения;

формировать умение следить за развитием действия в играх-драматизациях и кукольных спектаклях, созданных силами взрослых и старших детей;

формировать умение у детей имитировать характерные действия персонажей (птички летают, козленок скачет), передавать эмоциональное состояние человека (мимикой, позой, жестом, движением).

познакомить детей с различными видами театра (кукольным, настольным, пальчиковым, театром теней, театром на фланелеграфе);

знакомить детей с приемами вождения настольных кукол;

формировать у детей умение сопровождать движения простой песенкой;

вызывать желание действовать с элементами костюмов (шапочки, воротнички и так далее) и атрибутами как внешними символами роли;

формировать у детей интонационную выразительность речи в процессе театрально-игровой деятельности;

развивать у детей диалогическую речь в процессе театрально-игровой деятельности;

формировать у детей умение следить за развитием действия в драматизациях и кукольных спектаклях;

формировать у детей умение использовать импровизационные формы диалогов действующих лиц в хорошо знакомых сказках;

*б) культурно-досуговая деятельность:*

способствовать организации культурно-досуговой деятельности детей по интересам, обеспечивая эмоциональное благополучие и отдых;

помогать детям организовывать свободное время с интересом;

создавать условия для активного и пассивного отдыха;

создавать атмосферу эмоционального благополучия в культурно-досуговой деятельности;

развивать интерес к просмотру кукольных спектаклей, прослушиванию музыкальных и литературных произведений;

формировать желание участвовать в праздниках и развлечениях;

формировать основы праздничной культуры и навыки общения в ходе праздника и развлечения.

*Содержание образовательной деятельности.*

*Приобщение к искусству.*

1) Педагог подводит детей к восприятию произведений искусства, содействует возникновению эмоционального отклика на музыкальные произведения, произведения народного и профессионального изобразительного искусства. Знакомит детей с элементарными средствами выразительности в разных видах искусства (цвет, звук, форма, движение, жесты, интонация), подводит к различению видов искусства через художественный образ. Педагог формирует у детей умение сосредотачивать внимание на эстетическую сторону предметно-пространственной среды, природных явлений.

2) Педагог формирует у детей патриотическое отношение и чувства сопричастности к природе родного края, к семье в процессе музыкальной, изобразительной, театрализованной деятельности.

3) Педагог в процессе ознакомления с народным искусством: глиняными игрушками, игрушками из соломы и дерева, предметами быта и одежды; скульптурой малых форм; репродукциями картин русских художников, с детскими книгами (иллюстрации художников Ю. Васнецова, В. Сутеева, Е. Чарушина), с близкими детскому опыту живописными образами, формирует у ребенка эстетическое и эмоционально-нравственное отношение к отражению окружающей действительности в изобразительном искусстве и художественных произведениях.

4) Педагог развивает у детей эстетическое восприятие, умение видеть красоту и своеобразие окружающего мира, вызывать у детей положительный эмоциональный отклик на красоту природы, поддерживать желание отображать полученные впечатления в продуктивных видах художественно-эстетической деятельности.

5) Педагог начинает приобщать детей к посещению кукольного театра, различных



детских художественных выставок.

### *Изобразительная деятельность.*

Педагог формирует у детей интерес к занятиям изобразительной деятельностью; воспитывает у детей художественный вкус и чувство гармонии; продолжает развивать у детей художественное восприятие, закрепляет у детей умение выделять цвет, форму, величину как особые свойства предметов, группировать однородные предметы по нескольким сенсорным признакам: величине, форме, цвету, активно включая все органы чувств; учит детей видеть и восхищаться красотой изображенных предметов (формой, цветом) на картинах и при рассматривании народных игрушек, декоративно-прикладных изделий.

#### *1) Рисование:*

педагог формирует у детей интерес к рисованию; умение передавать в рисунках красоту окружающих предметов и природы (голубое небо с белыми облаками; кружащиеся на ветру и падающие на землю разноцветные листья; снежинки и тому подобное);

продолжает учить правильно держать карандаш, фломастер, кисть, не напрягая мышц и не сжимая сильно пальцы; формирует навык свободного движения руки с карандашом и кистью во время рисования; учит детей набирать краску на кисть: аккуратно обмакивать ее всем ворсом в баночку с краской, снимать лишнюю краску о край баночки легким прикосновением ворса, хорошо промывать кисть, прежде чем набрать краску другого цвета; приучает детей осушать промытую кисть о мягкую тряпочку или бумажную салфетку; закрепляет знание названий цветов (красный, синий, зеленый, желтый, белый, черный); знакомит детей с оттенками (розовый, голубой, серый); педагог обращает внимание детей на подбор цвета, соответствующего изображаемому предмету; учит детей ритмичному нанесению линий, штрихов, пятен, мазков (оппадают с деревьев листочки, идет дождь, "снег, снег кружится, белая вся улица", "дождик, дождик, кап, кап, кап...");

педагог формирует у детей умение изображать простые предметы, рисовать прямые линии (короткие, длинные) в разных направлениях, перекрещивать их (полоски, ленточки, дорожки, заборчик, клетчатый платочек и другое); подводит детей к изображению предметов разной формы (округлая, прямоугольная) и предметов, состоящих из комбинаций разных форм и линий (неваляшка, снеговик, цыпленок, тележка, вагончик и другое); формирует у детей умение создавать несложные сюжетные композиции, повторяя изображение одного предмета (елочки на нашем участке, неваляшки гуляют) или изображая разнообразные предметы, насекомых и тому подобное (в траве ползают жучки и червячки; колобок катится по дорожке и другое); учит детей располагать изображения по всему листу.

#### *2) Лепка:*

педагог формирует у детей интерес к лепке; закрепляет представления детей о свойствах глины, пластилина, пластической массы и способах лепки; учит детей раскатывать комочки прямыми и круговыми движениями, соединять концы получившейся палочки, сплющивать шар, сминая его ладонями обеих рук; педагог побуждает детей украшать вылепленные предметы, используя палочку с заточенным концом; учит детей создавать предметы, состоящие из 2 - 3 частей, соединяя их путем прижимания друг к другу; закрепляет у детей умение аккуратно пользоваться глиной, класть комочки и вылепленные предметы на дощечку; учит детей лепить несложные предметы, состоящие из нескольких частей (неваляшка, цыпленок, пирамидка и другие); педагог предлагает объединять вылепленные фигурки в коллективную композицию (неваляшки водят хоровод, яблоки лежат на тарелке и так далее); педагог воспитывает у детей способность радоваться от восприятия результата общей работы.

#### *3) Аппликация:*

педагог приобщает детей к искусству аппликации, формирует интерес к этому виду

деятельности; учит детей предварительно выкладывать (в определенной последовательности) на листе бумаги готовые детали разной формы, величины, цвета, составляя изображение (задуманное ребенком или заданное педагогом), и наклеивать их; педагог учит детей аккуратно пользоваться клеем: намазывать его кисточкой тонким слоем на обратную сторону наклеиваемой фигуры (на специально приготовленной клеенке); прикладывать стороной, намазанной клеем, к листу бумаги и плотно прижимать салфеткой; педагог формирует у детей навык аккуратной работы; учит детей создавать в аппликации на бумаге разной формы (квадрат, розетка и другое) предметные и декоративные композиции из геометрических форм и природных материалов, повторяя и чередуя их по форме и цвету; развивает у детей чувство ритма; педагог закрепляет у детей знание формы предметов и их цвета;

#### *4) Народное декоративно-прикладное искусство:*

педагог приобщает детей к декоративной деятельности: учит украшать дымковскими узорами силуэты игрушек, вырезанных педагогом (птичка, козлик, конь и другие), и разных предметов (блюдечко, рукавички).

#### *Конструктивная деятельность.*

Педагог учит детей простейшему анализу созданных построек; вызывает чувство радости при удавшейся постройке. Учит детей располагать кирпичики, пластины вертикально (в ряд, по кругу, по периметру четырехугольника), ставить их плотно друг к другу, на определенном расстоянии (заборчик, ворота). Педагог побуждает детей к созданию вариантов конструкций, добавляя другие детали (на столбики ворот ставить трехгранные призмы, рядом со столбами - кубики и другое). Учит детей изменять постройки двумя способами: заменяя одни детали другими или надстраивая их в высоту, длину (низкая и высокая башенка, короткий и длинный поезд). Развивает у детей желание сооружать постройки по собственному замыслу. Продолжает формировать умение у детей обыгрывать постройки, объединять их по сюжету: дорожка и дома - улица; стол, стул, диван - мебель для кукол. Педагог приучает детей после игры аккуратно складывать детали в коробки. Педагог знакомит детей со свойствами песка, снега, сооружая из них постройки.

#### *Музыкальная деятельность.*

1) Слушание: педагог учит детей слушать музыкальное произведение до конца, понимать характер музыки, узнавать и определять, сколько частей в произведении; выражать свои впечатления после прослушивания словом, мимикой, жестом. Развивает у детей способность различать звуки по высоте в пределах октавы - септимы, замечать изменение в силе звучания мелодии (громко, тихо). Совершенствует у детей умение различать звучание музыкальных игрушек, детских музыкальных инструментов (музыкальный молоточек, шарманка, погремушка, барабан, бубен, металлофон и другие).

2) Пение: педагог способствует развитию у детей певческих навыков: петь без напряжения в диапазоне ре (ми) - ля (си), в одном темпе со всеми, чисто и ясно произносить слова, передавать характер песни (весело, протяжно, ласково, напевно).

3) Песенное творчество: педагог учит детей допевать мелодии колыбельных песен на слог «баю-баю» и веселых мелодий на слог «ля-ля». Способствует у детей формированию навыка сочинительства веселых и грустных мелодий по образцу.

#### *4) Музыкально-ритмические движения:*

педагог учит детей двигаться в соответствии с двухчастной формой музыки и силой ее звучания (громко, тихо); реагировать на начало звучания музыки и ее

окончание. Совершенствует у детей навыки основных движений (ходьба и бег). Учит детей маршировать вместе со всеми и индивидуально, бегать легко, в умеренном и быстром темпе под музыку. Педагог улучшает качество исполнения танцевальных движений: притопывания попеременно двумя ногами и одной ногой. Развивает у детей умение кружиться в парах, выполнять прямой галоп, двигаться под музыку ритмично и согласно темпу и характеру музыкального произведения с предметами, игрушками и без

них. Педагог способствует у детей развитию навыков выразительной и эмоциональной передачи игровых и сказочных образов: идет медведь, крадется кошка, бегают мышата, скачет зайка, ходит петушок, клюют зернышки цыплята, летают птички и так далее;

педагог активизирует танцевально-игровое творчество детей; поддерживает у детей самостоятельность в выполнении танцевальных движений под плясовые мелодии; учит детей точности выполнения движений, передающих характер изображаемых животных;

педагог поощряет детей в использовании песен, музыкально-ритмических движений, музыкальных игр в повседневной жизни и различных видах досуговой деятельности (праздниках, развлечениях и других видах досуговой деятельности);

#### *5) Игра на детских музыкальных инструментах:*

педагог знакомит детей с некоторыми детскими музыкальными инструментами: дудочкой, металлофоном, колокольчиком, бубном, погремушкой, барабаном, а также их звучанием; учит детей подыгрывать на детских ударных музыкальных инструментах. Формирует умение у детей сравнивать разные по звучанию детские музыкальные инструменты (предметы) в процессе манипулирования, звукоизвлечения;

поощряет детей в самостоятельном экспериментировании со звуками в разных видах деятельности, исследовании качества музыкального звука: высоты, длительности, тембра.

#### *Театрализованная деятельность.*

Педагог формирует у детей интерес к театрализованной деятельности, знакомит детей с различными видами театра (настольный, плоскостной, театр игрушек) и умением использовать их в самостоятельной игровой деятельности. Учит передавать песенные, танцевальные характеристики персонажей (ласковая кошечка, мишка косолапый, маленькая птичка и так далее). Формирует умение использовать в игре различные шапочки, воротники, атрибуты. Педагог поощряет участие детей в играх-драматизациях, формирует умение следить за сюжетом.

#### *Культурно-досуговая деятельность.*

1) Педагог организует культурно-досуговую деятельность детей по интересам, обеспечивая эмоциональное благополучие и отдых.

2) Педагог учит детей организовывать свободное время с пользой. Развивает умение проявлять интерес к различным видам досуговой деятельности (рассматривание иллюстраций, рисование, пение и так далее), создает атмосферу эмоционального благополучия. Побуждает к участию в развлечениях (играх-забавах, музыкальных рассказах, просмотрах настольного театра и так далее). Формирует желание участвовать в праздниках. Педагог знакомит с культурой поведения в ходе праздничных мероприятий.

#### ***От 4 лет до 5 лет.***

В области художественно-эстетического развития основными задачами образовательной деятельности являются:

#### *1) приобщение к искусству:*

продолжать развивать у детей художественное и эстетическое восприятие в процессе ознакомления с произведениями разных видов искусства; развивать воображение, художественный вкус;

формировать у детей умение сравнивать произведения различных видов искусства;

развивать отзывчивость и эстетическое сопереживание на красоту окружающей действительности;

развивать у детей интерес к искусству как виду творческой деятельности человека;

познакомить детей с видами и жанрами искусства, историей его возникновения, средствами выразительности разных видов искусства;

формировать понимание красоты произведений искусства, потребность общения с искусством;

формировать у детей интерес к детским выставкам, спектаклям; желание посещать театр, музей и тому подобное;

приобщать детей к лучшим образцам отечественного и мирового искусства.

воспитывать патриотизм и чувства гордости за свою страну, край в процессе ознакомления с различными видами искусства;

*2) изобразительная деятельность:*

продолжать развивать интерес детей и положительный отклик к различным видам изобразительной деятельности;

продолжать у детей развивать эстетическое восприятие, образные представления, воображение, эстетические чувства, художественно-творческие способности;

развивать у детей художественное восприятие, умение последовательно внимательно рассматривать произведения искусства и предметы окружающего мира; соотносить увиденное с собственным опытом;

продолжать формировать у детей умение рассматривать и обследовать предметы, в том числе с помощью рук;

обогащать представления детей об изобразительном искусстве (иллюстрации к произведениям детской литературы, репродукции произведений живописи, народное декоративное искусство, скульптура малых форм и другое) как основе развития творчества;

формировать у детей умение выделять и использовать средства выразительности в рисовании, лепке, аппликации;

продолжать формировать у детей умение создавать коллективные произведения в рисовании, лепке, аппликации;

закреплять у детей умение сохранять правильную позу при рисовании: не горбиться, не наклоняться низко над столом, к мольберту; сидеть свободно, не напрягаясь;

приучать детей быть аккуратными: сохранять свое рабочее место в порядке, по окончании работы убирать все со стола;

поощрять детей воплощать в художественной форме свои представления, переживания, чувства, мысли; поддерживать личностное творческое начало в процессе восприятия прекрасного и собственной изобразительной деятельности;

развивать художественно-творческие способности у детей в различных видах изобразительной деятельности;

создавать условия для самостоятельного художественного творчества детей; воспитывать у детей желание проявлять дружелюбие при оценке работ других детей;

*3) конструктивная деятельность:*

продолжать развивать у детей способность различать и называть строительные детали (куб, пластина, кирпичик, брусок); использовать их с учетом конструктивных свойств (устойчивость, форма, величина);

формировать умение у детей сооружать постройки из крупного и мелкого строительного материала;

обучать конструированию из бумаги;

приобщать детей к изготовлению поделок из природного материала.

*4) музыкальная деятельность:*

продолжать развивать у детей интерес к музыке, желание ее слушать, вызывать эмоциональную отзывчивость при восприятии музыкальных произведений;

обогащать музыкальные впечатления детей, способствовать дальнейшему развитию основ музыкальной культуры;

воспитывать слушательскую культуру детей;

развивать музыкальность детей;

воспитывать интерес и любовь к высокохудожественной музыке;

продолжать формировать умение у детей различать средства выразительности в музыке, различать звуки по высоте;

поддерживать у детей интерес к пению;

способствовать освоению элементов танца и ритмопластики для создания

музыкальных двигательных образов в играх, драматизациях, инсценировании;  
способствовать освоению детьми приемов игры на детских музыкальных инструментах;

поощрять желание детей самостоятельно заниматься музыкальной деятельностью;

*5) театрализованная деятельность:*

продолжать развивать интерес детей к театрализованной деятельности;

формировать опыт социальных навыков поведения, создавать условия для развития творческой активности детей;

учить элементам художественно-образных выразительных средств (интонация, мимика, пантомимика);

активизировать словарь детей, совершенствовать звуковую культуру речи, интонационный строй, диалогическую речь;

познакомить детей с различными видами театра (кукольный, музыкальный, детский, театр зверей и другое);

формировать у детей простейшие образно-выразительные умения, имитировать характерные движения сказочных животных;

развивать эстетический вкус, воспитывать чувство прекрасного, побуждать нравственно-эстетические и эмоциональные переживания;

побуждать интерес творческим проявлениям в игре и игровому общению со сверстниками.

*б) культурно-досуговая деятельность:*

развивать умение организовывать свободное время с пользой;

поощрять желание заниматься интересной самостоятельной деятельностью, отмечать красоту окружающего мира (кружение снежинок, пение птиц, шелест деревьев и прочее) и передавать это в различных видах деятельности (изобразительной, словесной, музыкальной);

развивать интерес к развлечениям, знакомящим с культурой и традициями народов страны;

осуществлять патриотическое и нравственное воспитание, приобщать к художественной культуре, эстетико-эмоциональному творчеству;

приобщать к праздничной культуре, развивать желание принимать участие в праздниках (календарных, государственных, народных);

формировать чувства причастности к событиям, происходящим в стране;

развивать индивидуальные творческие способности и художественные наклонности ребенка;

вовлекать детей в процесс подготовки разных видов развлечений; формировать желание участвовать в кукольном спектакле, музыкальных и литературных композициях, концертах.

*Содержание образовательной деятельности.*

*Приобщение к искусству.*

1) Педагог продолжает приобщать детей к восприятию искусства, развивать интерес к нему; поощряет выражение эстетических чувств, проявление эмоций при рассматривании предметов народного и декоративно-прикладного искусства, прослушивании произведений музыкального фольклора; знакомит детей с творческими профессиями (артист, художник, композитор, писатель); педагог, в процессе ознакомления детей с различными видами искусства, воспитывает патриотизм и чувства гордости за свою страну, края.

2) Педагог учит узнавать и называть предметы и явления природы, окружающей действительности в художественных образах (литература, музыка, изобразительное искусство); развивает у детей умение различать жанры и виды искусства: стихи, проза, загадки (литература), песни, танцы (музыка), картина (репродукция), скульптура (изобразительное искусство), здание и сооружение (архитектура); учит детей выделять и

называть основные средства выразительности (цвет, форма, величина, ритм, движение, жест, звук) и создавать свои художественные образы в изобразительной, музыкальной, конструктивной деятельности.

3) Педагог знакомит детей с жанрами живописи (натюрморт, пейзаж, портрет), с разными по художественному образу и настроению произведениями; знакомит детей со средствами выразительности живописи (цвет, линия, композиция); многообразием цветов и оттенков, форм, фактуры в предметах и явлениях окружающего мира.

4) Педагог знакомит детей со скульптурой, способами создания скульптуры (пластика, высекание), средствами выразительности (объемность, статика и движение, материал); особенностями ее содержания - отображение животных (анималистика), портреты человека и бытовые сценки.

5) Педагог знакомит детей с архитектурой; формирует представления о том, что дома, в которых они живут (ДОО, общеобразовательная организация, другие здания) - это архитектурные сооружения; учит видеть, что дома бывают разные по форме, высоте, длине, с разными окнами, с разным количеством этажей, подъездов и так далее; способствует развитию у детей интереса к различным строениям, расположенным вокруг детского сада (дома, в которых живут ребенок и его друзья, общеобразовательная организация, кинотеатр); привлекает внимание детей к сходству и различиям разных зданий, поощряет самостоятельное выделение частей здания, его особенностей; учит детей замечать различия в сходных по форме и строению зданиях (форма и величина входных дверей, окон и других частей); педагог поощряет стремление детей изображать в рисунках, аппликации реальные и сказочные строения.

6) Педагог организует посещение музея (совместно с родителями (законными представителями)), рассказывает о назначении музея; развивает у детей интерес к посещению кукольного театра, выставок.

7) Педагог закрепляет знания детей о книге, книжной иллюстрации; знакомит детей с библиотекой как центром хранения книг, созданных писателями и поэтами.

8) Педагог знакомит детей с произведениями народного искусства (потешки, сказки, загадки, песни, хороводы, заклички, изделия народного декоративно-прикладного искусства).

9) Педагог поощряет проявление детских предпочтений: выбор детьми любимых песен, иллюстраций, предметов народных промыслов, пояснение детьми выбора; воспитывает у детей бережное отношение к произведениям искусства.

### *Изобразительная деятельность.*

#### *1) Рисование:*

педагог продолжает формировать у детей умение рисовать отдельные предметы и создавать сюжетные композиции, повторяя изображение одних и тех же предметов (неваляшки гуляют, деревья на нашем участке зимой, цыплята гуляют по травке) и добавляя к ним другие (солнышко, падающий снег и так далее); формирует и закрепляет у детей представления о форме предметов (круглая, овальная, квадратная, прямоугольная, треугольная), величине, расположении частей; педагог помогает детям при передаче сюжета располагать изображения на всем листе в соответствии с содержанием действия и включенными в действие объектами; направляет внимание детей на передачу соотношения предметов по величине: дерево высокое, куст ниже дерева, цветы ниже куста; продолжает закреплять и обогащать представления детей о цветах и оттенках окружающих предметов и объектов природы; педагог формирует у детей умение к уже известным цветам и оттенкам добавлять новые (коричневый, оранжевый, светло-зеленый); формирует у детей представление о том, как можно получить эти цвета; учит детей смешивать краски для получения нужных цветов и оттенков; развивает у детей желание использовать в рисовании, аппликации разнообразные цвета, обращает внимание детей на многоцветие окружающего мира; педагог закрепляет у детей умение правильно держать

карандаш, кисть, фломастер, цветной мелок; использовать их при создании изображения; учит детей закрашивать рисунки кистью, карандашом, проводя линии и штрихи только в одном направлении (сверху вниз или слева направо); ритмично наносить мазки, штрихи по всей форме, не выходя за пределы контура; проводить широкие линии всей кистью, а узкие линии и точки - концом ворса кисти; закрепляет у детей умение чисто промывать кисть перед использованием краски другого цвета; к концу года педагог формирует у детей умение получать светлые и темные оттенки цвета, изменяя нажим на карандаш; формирует у детей умение правильно передавать расположение частей при рисовании сложных предметов (кукла, зайчик и другие) и соотносить их по величине.

#### *2) Народное декоративно-прикладное искусство:*

педагог продолжает у детей формировать умение создавать декоративные композиции по мотивам дымковских, филимоновских узоров. Учит детей использовать дымковские и филимоновские изделия для развития эстетического восприятия прекрасного и в качестве образцов для создания узоров в стиле этих росписей (для росписи могут использоваться вылепленные детьми игрушки и силуэты игрушек, вырезанные из бумаги). Педагог знакомит детей с Городецкими изделиями. Учит детей выделять элементы городецкой росписи (бутоны, купавки, розаны, листья); видеть и называть цвета, используемые в росписи.

#### *3) Лепка:*

педагог продолжает развивать интерес детей к лепке; совершенствует у детей умение лепить из глины (из пластилина, пластической массы). Закрепляет у детей приемы лепки, освоенные в предыдущих группах; учит детей прищипыванию с легким оттягиванием всех краев сплюснутого шара, вытягиванию отдельных частей из целого куска, прищипыванию мелких деталей (ушки у котенка, клюв у птички). Педагог учит детей сглаживать пальцами поверхность вылепленного предмета, фигурки. Учит детей приемам вдавливания середины шара, цилиндра для получения поллой формы. Знакомит с приемами использования стеки. Поощряет стремление украшать вылепленные изделия узором при помощи стеки. Педагог закрепляет у детей приемы аккуратной лепки.

#### *4) Аппликация:*

педагог развивает у детей интерес к аппликации, усложняя ее содержание и расширяя возможности создания разнообразных изображений. Формирует у детей умение правильно держать ножницы и пользоваться ими. Обучает детей вырезыванию, начиная с формирования навыка разрезания по прямой сначала коротких, а затем длинных полос. Учит детей составлять из полос изображения разных предметов (забор, скамейка, лесенка, дерево, кустик и другое). Учит детей вырезать круглые формы из квадрата и овальные из прямоугольника путем скругления углов; использовать этот прием для изображения в аппликации овощей, фруктов, ягод, цветов и тому подобное. Педагог продолжает расширять количество изображаемых в аппликации предметов (птицы, животные, цветы, насекомые, дома, как реальные, так и воображаемые) из готовых форм. Учит детей преобразовывать

эти формы, разрезая их на две или четыре части (круг - на полукруги, четверти; квадрат - на треугольники и так далее). Закрепляет у детей навыки аккуратного вырезывания и наклеивания. Педагог поощряет проявление активности и творчества.

#### *Конструктивная деятельность.*

1) Педагог продолжает развивать у детей способность различать и называть строительные детали (куб, пластина, кирпичик, брусок); учит использовать их с учетом конструктивных свойств (устойчивость, форма, величина).

2) Педагог развивает у детей умение устанавливать ассоциативные связи, предлагая вспомнить, какие похожие сооружения дети видели. Учит анализировать образец постройки: выделять основные части, различать и соотносить их по величине и форме, устанавливать пространственное расположение этих частей относительно друг друга (в домах - стены,верху - перекрытие, крыша; в автомобиле - кабина, кузов и так далее).

3) Педагог побуждает детей создавать постройки разной конструктивной сложности (гараж для нескольких автомашин, дом в 2 - 3 этажа, широкий мост для проезда автомобилей или поездов, идущих в двух направлениях и другое). Развивает у детей умение использовать в сюжетно-ролевой игре постройки из строительного материала. Учит детей самостоятельно измерять постройки (по высоте, длине и ширине), соблюдать заданный педагогом принцип конструкции (построй такой же домик, но высокий). Учит детей сооружать постройки из крупного и мелкого строительного материала, использовать детали разного цвета для создания и украшения построек.

4) Педагог учит детей договариваться о том, что они будут строить, распределять между собой материал, согласовывать действия и совместными усилиями достигать результат.

5) Педагог обучает детей конструированию из бумаги: сгибать прямоугольный лист бумаги пополам, совмещая стороны и углы (альбом, флажки для украшения участка, поздравительная открытка), приклеивать к основной форме детали (к дому - окна, двери, трубу; к автобусу - колеса; к стулу - спинку). Приобщает детей к изготовлению поделок из природного материала: коры, веток, листьев, шишек, каштанов, ореховой скорлупы, соломы (лодочки, ежики и так далее). Учит детей использовать для закрепления частей клей, пластилин; применять в поделках катушки, коробки разной величины и другие предметы.

#### *Музыкальная деятельность.*

1) Слушание: педагог формирует навыки культуры слушания музыки (не отвлекаться, дослушивать произведение до конца); педагог знакомит детей с биографиями и творчеством русских и зарубежных композиторов, о истории создания оркестра, о истории развития музыки, о музыкальных инструментах; учит детей чувствовать характер музыки, узнавать знакомые произведения, высказывать свои впечатления о прослушанном; учит детей замечать выразительные средства музыкального произведения: тихо, громко, медленно, быстро; развивает у детей способность различать звуки по высоте (высокий, низкий в пределах сексты, септимы); педагог учит детей выражать полученные впечатления с помощью слова, движения, пантомимы.

2) Пение: педагог учит детей выразительному пению, формирует умение петь протяжно, подвижно, согласованно (в пределах ре - си первой октавы); развивает у детей умение брать дыхание между короткими музыкальными фразами; формирует у детей умение петь мелодию чисто, смягчать концы фраз, четко произносить слова, петь выразительно, передавая характер музыки; учит детей петь с инструментальным сопровождением и без него (с помощью педагога).

3) Песенное творчество: педагог учит детей самостоятельно сочинять мелодию колыбельной песни и отвечать на музыкальные вопросы («Как тебя зовут?», «Что ты хочешь, кошечка?», «Где ты?»); формирует у детей умение импровизировать мелодии на заданный текст.

4) Музыкально-ритмические движения: педагог продолжает формировать у детей навык ритмичного движения в соответствии с характером музыки; учит детей самостоятельно менять движения в соответствии с двух- и трехчастной формой музыки; совершенствует танцевальные движения детей: прямой галоп, пружинка, кружение по одному и в парах; учит детей двигаться в парах по кругу в танцах и хороводах, ставить ногу на носок и на пятку, ритмично хлопать в ладоши, выполнять простейшие перестроения (из круга врассыпную и обратно), подскоки; продолжает совершенствовать у детей навыки основных движений (ходьба: «торжественная», спокойная, «таинственная»; бег: легкий, стремительный).

5) Развитие танцевально-игрового творчества: педагог способствует у детей развитию эмоционально-образного исполнения музыкально-игровых упражнений (кружатся листочки, падают снежинки) и сенок, используя мимику и пантомиму (зайка



веселый и грустный, хитрая лисичка, сердитый волк и так далее); учит детей инсценированию песен и постановке небольших музыкальных спектаклей.

*б) Игра на детских музыкальных инструментах:*

педагог формирует у детей умение подыгрывать простейшие мелодии на деревянных ложках, погремушках, барабане, металлофоне;

способствует реализации музыкальных способностей ребенка в повседневной жизни и различных видах досуговой деятельности (праздники, развлечения и другое).

*Театрализованная деятельность.*

Педагог продолжает развивать и поддерживать интерес детей к театрализованной игре путем приобретения более сложных игровых умений и навыков (способность передавать художественный образ, следить за развитием и взаимодействием персонажей). Организует с детьми игровые этюды для развития восприятия, воображения, внимания, мышления. Педагог учит детей разыгрывать простые представления на основе знакомого литературного и сказочного сюжета; использовать для воплощения образа известные выразительные средства (интонацию, мимику, жест). Учит чувствовать и понимать эмоциональное состояние героя, вступать в ролевое взаимодействие с другими персонажами. Развивает навык режиссерской игры, создавая для этого специальные условия (место, материалы, атрибуты). Побуждает детей использовать в театрализованных играх образные игрушки и различные виды театра (бибабо, настольный, плоскостной). Педагог формирует у детей умение использовать в театрализованных играх образные игрушки, самостоятельно вылепленные фигурки из глины, пластмассы, пластилина. Поощряет проявление инициативы и самостоятельности в выборе роли, сюжета, средств перевоплощения; предоставляет возможность для экспериментирования при создании одного и того же образа. Учит чувствовать и понимать эмоциональное состояние героя, вступать в ролевое взаимодействие с другими персонажами. Способствует разностороннему развитию детей в театрализованной деятельности путем прослеживания количества и характера исполняемых каждым ребенком ролей. Педагог продолжает использовать возможности педагогического театра (взрослых) для накопления эмоционально-чувственного опыта, понимания детьми комплекса выразительных средств, применяемых в спектакле.

*Культурно-досуговая деятельность.*

Педагог развивает умение детей организовывать свой досуг с пользой. Осуществляет патриотическое и нравственное воспитание, приобщает к художественной культуре, эстетико-эмоциональному творчеству. Побуждает к самостоятельной организации выбранного вида деятельности (художественной, познавательной, музыкальной и другое). Вовлекает детей в процесс подготовки к развлечениям (концерт, кукольный спектакль, вечер загадок и прочее). Знакомит с традициями и культурой народов страны, воспитывает чувство гордости за свою страну (населенный пункт). Приобщает к праздничной культуре, развивает желание принимать участие в праздниках (календарных, государственных, народных). Развивает творческие способности. Активизирует желание посещать творческие объединения дополнительного образования. Педагог развивает индивидуальные творческие способности и художественные наклонности детей. Педагог привлекает детей к процессу подготовки разных видов развлечений; формирует желание участвовать в кукольном спектакле, музыкальных и литературных композициях, концертах. В процессе организации и проведения развлечений педагог заботится о формировании потребности заниматься интересным и содержательным делом.

*От 5 лет до 6 лет.*

В области художественно-эстетического развития основными задачами образовательной деятельности являются:

*1) приобщение к искусству:*

продолжать развивать эстетическое восприятие, эстетические чувства, эмоции, эстетический вкус, интерес к искусству; умение наблюдать и оценивать прекрасное в окружающей действительности, природе;

развивать эмоциональный отклик на проявления красоты в окружающем мире, произведениях искусства и собственных творческих работах; способствовать освоению эстетических оценок, суждений;

формировать духовно-нравственные качества, в процессе ознакомления с различными видами искусства духовно-нравственного содержания;

формировать бережное отношение к произведениям искусства;

активизировать проявление эстетического отношения к окружающему миру (искусству, природе, предметам быта, игрушкам, социальным явлениям);

развивать эстетические интересы, эстетические предпочтения, желание познавать искусство и осваивать изобразительную и музыкальную деятельность;

продолжать развивать у детей стремление к познанию культурных традиций своего народа через творческую деятельность;

продолжать формировать умение выделять, называть, группировать произведения по видам искусства (литература, музыка, изобразительное искусство, архитектура, балет, театр, цирк, фотография);

продолжать знакомить детей с жанрами изобразительного и музыкального искусства; продолжать знакомить детей с архитектурой;

расширять представления детей о народном искусстве, музыкальном фольклоре, художественных промыслах; развивать интерес к участию в фольклорных праздниках;

продолжать формировать умение выделять и использовать в своей изобразительной, музыкальной, театрализованной деятельности средства выразительности разных видов искусства, знать и называть материалы для разных видов художественной деятельности;

уметь называть вид художественной деятельности, профессию и людей, которые работают в том или ином виде искусства;

поддерживать личностные проявления детей в процессе освоения искусства и собственной творческой деятельности: самостоятельность, инициативность, индивидуальность, творчество.

организовать посещение выставки, театра, музея, цирка;

*2) изобразительная деятельность:*

продолжать развивать интерес детей к изобразительной деятельности;

развивать художественно-творческих способностей в продуктивных видах детской деятельности;

обогащать у детей сенсорный опыт, развивая органы восприятия: зрение, слух, обоняние, осязание, вкус;

закреплять у детей знания об основных формах предметов и объектов природы;

развивать у детей эстетическое восприятие, желание созерцать красоту окружающего мира;

в процессе восприятия предметов и явлений развивать у детей мыслительные операции: анализ, сравнение, уподобление (на что похоже), установление сходства и различия предметов и их частей, выделение общего и единичного, характерных признаков, обобщение;

формировать умение у детей передавать в изображении не только основные свойства предметов (форма, величина, цвет), но и характерные детали, соотношение предметов и их частей по величине, высоте, расположению относительно друг друга;

совершенствовать у детей изобразительные навыки и умения, формировать художественно-творческие способности;

развивать у детей чувство формы, цвета, пропорций;

поддерживать у детей стремление самостоятельно сочетать знакомые техники,

помогать осваивать новые, по собственной инициативе объединять разные способы изображения;

обогащать содержание изобразительной деятельности в соответствии с задачами познавательного и социального развития детей;

инициировать выбор сюжетов о семье, жизни в ДОО, а также о бытовых, общественных и природных явлениях (воскресный день в семье, группа на прогулке, профессии близких взрослых, любимые праздники, средства связи в их атрибутивном воплощении, ферма, зоопарк, лес, луг, аквариум, герои и эпизоды из любимых сказок и мультфильмов);

продолжать знакомить детей с народным декоративно-прикладным искусством (Городецкая роспись, Полховско-майданская роспись, Гжельская роспись), расширять представления о народных игрушках (городецкая игрушка, богородская игрушка, матрешка, бирюльки);

развивать декоративное творчество детей (в том числе коллективное);

поощрять детей воплощать в художественной форме свои представления, переживания, чувства, мысли; поддерживать личностное творческое начало;

формировать у детей умение организовывать свое рабочее место, готовить все необходимое для занятий; работать аккуратно, экономно расходовать материалы, сохранять рабочее место в чистоте, по окончании работы приводить его в порядок;

*3) конструктивная деятельность:*

продолжать развивать умение детей устанавливать связь между создаваемыми постройками и тем, что они видят в окружающей жизни; создавать разнообразные постройки и конструкции;

поощрять у детей самостоятельность, творчество, инициативу, дружелюбие;

*4) музыкальная деятельность:*

продолжать формировать у детей эстетическое восприятие музыки, умение различать жанры музыкальных произведений (песня, танец, марш);

развивать у детей музыкальную память, умение различать на слух звуки по высоте, музыкальные инструменты;

формировать у детей музыкальную культуру на основе знакомства с классической, народной и современной музыкой; накапливать представления о жизни и творчестве композиторов;

продолжать развивать у детей интерес и любовь к музыке, музыкальную отзывчивость на нее;

продолжать развивать у детей музыкальные способности детей: звуковысотный, ритмический, тембровый, динамический слух;

развивать у детей умение творческой интерпретации музыки разными средствами художественной выразительности;

способствовать дальнейшему развитию у детей навыков пения, движений под музыку, игры и импровизации мелодий на детских музыкальных инструментах; творческой активности детей;

развивать у детей умение сотрудничества в коллективной музыкальной деятельности;

*5) театрализованная деятельность:*

знакомить детей с различными видами театрального искусства (кукольный театр, балет, опера и прочее);

знакомить детей с театральной терминологией (акт, актер, антракт, кулисы и так далее);

развивать интерес к сценическому искусству;

создавать атмосферу творческого выбора и инициативы для каждого ребенка;

развивать личностные качества (коммуникативные навыки, партнерские взаимоотношения);

воспитывать доброжелательность и контактность в отношениях со сверстниками;  
развивать навыки действий с воображаемыми предметами;  
способствовать развитию навыков передачи образа различными способами (речь, мимика, жест, пантомима и прочее);

создавать условия для показа результатов творческой деятельности, поддерживать инициативу изготовления декораций, элементов костюмов и атрибутов;

*б) культурно-досуговая деятельность:*

развивать желание организовывать свободное время с интересом и пользой. Формировать основы досуговой культуры во время игр, творчества, прогулки и прочее;

создавать условия для проявления культурных потребностей и интересов, а также их использования в организации своего досуга;

формировать понятия праздничный и будний день, понимать их различия;

знакомить с историей возникновения праздников, воспитывать бережное отношение к народным праздничным традициям и обычаям;

развивать интерес к участию в праздничных программах и вызывать желание принимать участие в подготовке помещений к ним (украшение флажками, гирляндами, цветами и прочее);

формировать внимание и отзывчивость к окружающим людям во время праздничных мероприятий (поздравлять, приглашать на праздник, готовить подарки и прочее);

воспитывать интерес к народной культуре, продолжать знакомить с традициями народов страны; воспитывать интерес и желание участвовать в народных праздниках и развлечениях;

поддерживать интерес к участию в творческих объединениях дополнительного образования в образовательном учреждении и вне ее.

*Содержание образовательной деятельности.*

*Приобщение к искусству.*

1) Педагог продолжает формировать у детей интерес к музыке, живописи, народному искусству, воспитывать бережное отношение к произведениям искусства. Развивает у детей эстетические чувства, эмоции, эстетический вкус, эстетическое восприятие произведений искусства, формирует умение выделять их выразительные средства. Учит соотносить художественный образ и средства выразительности, характеризующие его в разных видах искусства, подбирать материал и пособия для самостоятельной художественной деятельности. Формирует у детей умение выделять, называть, группировать произведения по видам искусства: литература, музыка, изобразительное искусство, архитектура, театр, цирк.

2) Педагог продолжает развивать у детей стремление к познанию культурных традиций через творческую деятельность (изобразительную, музыкальную, театрализованную, культурно-досуговую).

3) Педагог формирует духовно-нравственные качества в процессе ознакомления с различными видами искусства духовно-нравственного содержания;

4) Педагог продолжает знакомить детей (без запоминания) с видами изобразительного искусства: графика, декоративно-прикладное искусство, живопись, скульптура, фотоискусство. Педагог продолжает знакомить детей с основными жанрами изобразительного искусства: натюрморт, пейзаж, портрет. Формирует у детей умение выделять и использовать в своей изобразительной, музыкальной, театрализованной деятельности средства выразительности разных видов искусства, называть материалы для разных видов художественной деятельности.

5) Педагог знакомит детей с произведениями живописи (И.И. Шишкин, И.И. Левитан, В.А. Серов, И.Э. Грабарь, П.П. Кончаловский и другими), изображением родной природы в картинах художников. Расширяет представления о графике (ее выразительных средствах). Знакомит с творчеством художников-иллюстраторов детских

книг (Ю.А. Васнецов, Е.М. Рачев, Е.И. Чарушин, И.Я. Билибин и другие). Знакомит с творчеством русских и зарубежных композиторов, а также детских композиторов-песенников (И.С. Бах, В.А. Моцарт, П.И. Чайковский, М.И. Глинка, С.С. Прокофьев, В.Я. Шаинский и другими).

6) Педагог продолжает знакомить детей с архитектурой. Закрепляет у детей знания о том, что существуют различные по назначению здания: жилые дома, магазины, театры, кинотеатры и другое. Обращает внимание детей на сходства и различия архитектурных сооружений одинакового назначения: форма, пропорции (высота, длина, украшения - декор и так далее). Подводит детей к пониманию зависимости конструкции здания от его назначения: жилой дом, театр, храм и так далее. Развивает у детей наблюдательность, учит внимательно рассматривать здания, замечать их характерные особенности, разнообразие пропорций, конструкций, украшающих деталей. При чтении литературных произведений, сказок обращает внимание детей на описание сказочных домиков (теремок, рукавичка, избушка на курьих ножках), дворцов.

7) Расширяет представления детей о народном искусстве, фольклоре, музыке и художественных промыслах. Педагог знакомит детей с видами и жанрами фольклора. Поощряет участие детей в фольклорных развлечениях и праздниках.

8) Педагог поощряет активное участие детей в художественной деятельности как по собственному желанию, так и под руководством взрослых.

9) Педагог расширяет представления детей о творческих профессиях, их значении, особенностях: художник, композитор, музыкант, актер, артист балета и другие. Педагог закрепляет и расширяет знания детей о телевидении, музеях, театре, цирке, кино, библиотеке; формирует желание посещать их.

#### *Изобразительная деятельность.*

1) Педагог продолжает развивать интерес детей к изобразительной деятельности. Выявляет задатки у детей и развивает на их основе художественно-творческие способности в продуктивных видах детской деятельности. Педагог обогащает сенсорный опыт детей; закрепляет знания об основных формах предметов и объектов природы. Развивает у детей эстетическое восприятие, учит созерцать красоту окружающего мира. Развивает у детей способность наблюдать, всматриваться (вслушиваться) в явления и объекты природы, замечать их изменения (например, как изменяются форма и цвет медленно плывущих облаков, как постепенно раскрывается утром и закрывается вечером венчик цветка, как изменяется освещение предметов на солнце и в тени). В процессе восприятия предметов и явлений развивает у детей мыслительные операции: анализ, сравнение, уподобление (на что похоже), установление сходства и различия предметов и их частей, выделение общего и единичного, характерных признаков, обобщения. Развивает у детей чувство формы, цвета, пропорций, учит передавать в изображении основные свойства предметов (форма, величина, цвет), характерные детали, соотношение предметов и их частей по величине, высоте, расположению относительно друг друга. Педагог продолжает совершенствовать умение детей рассматривать работы (рисунки, лепку, аппликации), радоваться достигнутому результату, замечать и выделять выразительные решения изображений.

Предметное рисование: педагог продолжает совершенствовать у детей умение передавать в рисунке образы предметов, объектов, персонажей сказок, литературных произведений. Обращает внимание детей на отличия предметов по форме, величине, пропорциям частей; побуждает их передавать эти отличия в рисунках. Учит передавать положение предметов в пространстве на листе бумаги, обращает внимание детей на то, что предметы могут по-разному располагаться на плоскости (стоять, лежать, менять положение: живые существа могут двигаться, менять позы, дерево в ветреный день - наклоняться и так далее). Учит детей передавать движения фигур. Способствует у детей овладению композиционным умениям: учит располагать предмет на листе с учетом его пропорций (если предмет вытянут в высоту, располагать его на листе по вертикали; если

он вытянут в ширину, например, не очень высокий, но длинный дом, располагать его по горизонтали). Закрепляет у детей способы и приемы рисования различными изобразительными материалами (цветные карандаши, гуашь, акварель, цветные мелки, пастель, сангина, угольный карандаш, фломастеры, разнообразные кисти и тому подобное). Выбатывает у детей навыки рисования контура предмета простым карандашом с легким нажимом на него, чтобы при последующем закрашивании изображения не оставалось жестких, грубых линий, пачкающих рисунок.

Педагог учит детей рисовать акварелью в соответствии с ее спецификой (прозрачностью и легкостью цвета, плавностью перехода одного цвета в другой). Учит рисовать кистью разными способами: широкие линии - всем ворсом, тонкие - концом кисти; наносить мазки, прикладывая кисть всем ворсом к бумаге, рисовать концом кисти мелкие пятнышки. Педагог закрепляет знания детей об уже известных цветах, знакомит с новыми цветами (фиолетовый) и оттенками (голубой, розовый, темно-зеленый, сиреневый), развивать чувство цвета. Учит детей смешивать краски для получения новых цветов и оттенков (при рисовании гуашью) и высветлять цвет, добавляя в краску воду (при рисовании акварелью). При рисовании карандашами учит передавать оттенки цвета, регулируя нажим на карандаш. В карандашном исполнении дети могут, регулируя нажим, передать до трех оттенков цвета.

*Сюжетное рисование:* педагог учит детей создавать сюжетные композиции на темы окружающей жизни и на темы литературных произведений ("Кого встретил Колобок", "Два жадных медвежонка", "Где обедал воробей?" и другие). Развивает у детей композиционные умения, учит располагать изображения на полосе внизу листа, по всему листу. Обращает внимание детей на соотношение по величине разных предметов в сюжете (дома большие, деревья высокие и низкие; люди меньше домов, но больше растущих на лугу цветов). Педагог учит располагать на рисунке предметы так, чтобы они загораживали друг друга (растущие перед домом деревья и частично его загораживающие и тому подобное).

*Декоративное рисование:* педагог продолжает знакомить детей с изделиями народных промыслов, закрепляет и углубляет знания о дымковской и филимоновской игрушках и их росписи; предлагает создавать изображения по мотивам народной декоративной росписи, знакомит с ее цветовым строем и элементами композиции, поощряет детей за разнообразие используемых элементов. Продолжает знакомить детей с Городецкой росписью, ее цветовым решением, спецификой создания декоративных цветов (как правило, не чистых тонов, а оттенков), учит использовать для украшения оживки. Продолжает знакомить детей с росписью Полхов-Майдана. Педагог включает городецкую и полхов-майданскую роспись в творческую работу детей, помогает осваивать специфику этих видов росписи. Знакомит детей с региональным (местным) декоративным искусством. Учит детей составлять узоры по мотивам городецкой, полхов-майданской, гжельской росписи: знакомит с характерными элементами (бутоны, цветы, листья, травка, усики, завитки, оживки). Педагог учит создавать узоры на листах в форме народного изделия (поднос, солонка, чашка, розетка и другое). Для развития творчества в декоративной деятельности, педагог учит детей использовать декоративные ткани, предоставляя детям бумагу в форме одежды и головных уборов (кокошник, платок, свитер и другое), предметов быта (салфетка, полотенце), учит ритмично располагать узор. Педагог предлагает детям расписывать бумажные силуэты и объемные фигуры.

## 2) Лепка:

педагог продолжает знакомить детей с особенностями лепки из глины, пластилина и пластической массы. Развивает у детей умение лепить с натуры и по представлению знакомые предметы (овощи, фрукты, грибы, посуда, игрушки); передавать их характерные особенности. Педагог продолжает формировать умение у детей лепить посуду из целого куска глины и пластилина ленточным способом. Закрепляет у детей умение лепить предметы пластическим, конструктивным и комбинированным способами. Учит

сглаживать поверхность формы, делать предметы устойчивыми. Учит детей передавать в лепке выразительность образа, лепить фигуры человека и животных в движении, объединять небольшие группы предметов в несложные сюжеты (в коллективных композициях): "Курица с цыплятами", "Два жадных медвежонка нашли сыр", "Дети на прогулке" и другие. Формировать у детей умения лепить по представлению героев литературных произведений (Медведь и Колобок, Лиса и Зайчик, Машенька и Медведь и тому подобное). Педагог развивает у детей творчество, инициативу. Продолжает формировать у детей умение лепить мелкие детали; пользуясь стекой, наносить рисунок чешуек у рыбки, обозначать глаза, шерсть животного, перышки птицы, узор, складки на одежде людей и тому подобное. Продолжает формировать у детей технические умения и навыки работы с разнообразными материалами для лепки; побуждает использовать дополнительные материалы (косточки, зернышки, бусинки и так далее). Педагог закрепляет у детей навыки аккуратной лепки. Закрепляет у детей навык тщательно мыть руки по окончании лепки.

*Декоративная лепка:* педагог продолжает знакомить детей с особенностями декоративной лепки. Формирует у детей интерес и эстетическое отношение к предметам народного декоративно-прикладного искусства. Учит детей лепить птиц, животных, людей по типу народных игрушек (дымковской, филимоновской, каргопольской и другие). Формирует у детей умение украшать узорами предметы декоративного искусства. Учит детей расписывать изделия гуашью, украшать их наклепками и углубленным рельефом, использовать стеку. Педагог учит детей обмакивать пальцы в воду, чтобы сгладить неровности вылепленного изображения, когда это необходимо для передачи образа.

### *3) Аппликация:*

педагог закрепляет умение детей создавать изображения (разрезать бумагу на короткие и длинные полоски; вырезать круги из квадратов, овалы из прямоугольников, преобразовывать одни геометрические фигуры в другие: квадрат - в два - четыре треугольника, прямоугольник - в полоски, квадраты или маленькие прямоугольники), создавать из этих фигур изображения разных предметов или декоративные композиции. Учит детей вырезать одинаковые фигуры или их детали из бумаги, сложенной гармошкой, а симметричные изображения - из бумаги, сложенной пополам (стакан, ваза, цветок и другое). С целью создания выразительного образа, педагог учит детей приему обрывания. Побуждает детей создавать предметные и сюжетные композиции, дополнять их деталями, обогащающими изображения. Педагог формирует у детей аккуратное и бережное отношение к материалам.

### *4) Прикладное творчество:*

педагог совершенствует у детей умение работать с бумагой: сгибать лист вчетверо в разных направлениях; работать по готовой выкройке (шапочка, лодочка, домик, кошелек). Закрепляет у детей умение создавать из бумаги объемные фигуры: делить квадратный лист на несколько равных частей, сглаживать сгибы, надрезать по сгибам (домик, корзинка, кубик). Закрепляет умение детей делать игрушки, сувениры из природного материала (шишки, ветки, ягоды) и других материалов (катушки, проволока в цветной обмотке, пустые коробки и другое), прочно соединяя части. Формирует умение самостоятельно создавать игрушки для сюжетно-ролевых игр (флажки, сумочки, шапочки, салфетки и другое); сувениры для родителей (законных представителей), сотрудников ДОО, елочные украшения. Педагог привлекает детей к изготовлению пособий для занятий и самостоятельной деятельности (коробки, счетный материал), ремонту книг, настольно-печатных игр. Закрепляет умение детей экономно и рационально расходовать материалы.

### *Конструктивная деятельность.*

Педагог учит детей выделять основные части и характерные детали конструкций. Помогает детям анализировать сделанные педагогом поделки и постройки; на основе анализа находить конструктивные решения и планировать создание собственной

постройки. Знакомит детей с новыми деталями: разнообразными по форме и величине пластинами, брусками, цилиндрами, конусами и другое. Учит детей заменять одни детали другими. Педагог формирует у детей умение создавать различные по величине и конструкции постройки одного и того же объекта. Учит детей строить по рисунку, самостоятельно подбирать необходимый строительный материал. Продолжает развивать у детей умение работать коллективно, объединять свои поделки в соответствии с общим замыслом, договариваться, кто какую часть работы будет выполнять.

#### *Музыкальная деятельность.*

1) *Слушание*: педагог учит детей различать жанры музыкальных произведений (песня, танец, марш). Совершенствует у детей музыкальную память через узнавание мелодий по отдельным фрагментам произведения (вступление, заключение, музыкальная фраза). Развивает у детей навык различения звуков по высоте в пределах квинты, звучания музыкальных инструментов (клавишно-ударные и струнные: фортепиано, скрипка, виолончель, балалайка). Знакомит с творчеством некоторых композиторов.

2) *Пение*: педагог формирует у детей певческие навыки, умение петь легким звуком в диапазоне от "ре" первой октавы до "до" второй октавы, брать дыхание перед началом песни, между музыкальными фразами, произносить отчетливо слова, своевременно начинать и заканчивать песню, эмоционально передавать характер мелодии, петь умеренно, громко и тихо. Способствует развитию у детей навыков сольного пения, с музыкальным сопровождением и без него. Педагог содействует проявлению у детей самостоятельности и творческому исполнению песен разного характера. Развивает у детей песенный музыкальный вкус.

3) *Песенное творчество*: педагог учит детей импровизировать мелодию на заданный текст. Учит детей сочинять мелодии различного характера: ласковую колыбельную, задорный или бодрый марш, плавный вальс, веселую плясовую.

4) *Музыкально-ритмические движения*: педагог развивает у детей чувство ритма, умение передавать через движения характер музыки, ее эмоциональнообразное содержание. Учит детей свободно ориентироваться в пространстве, выполнять простейшие перестроения, самостоятельно переходить от умеренного к быстрому или медленному темпу, менять движения в соответствии с музыкальными фразами. Педагог способствует у детей формированию навыков исполнения танцевальных движений (поочередное выбрасывание ног вперед в прыжке; приставной шаг с приседанием, с продвижением вперед, кружение; приседание с выставлением ноги вперед). Знакомит детей с русским хороводом, пляской, а также с танцами других народов. Продолжает развивать у детей навыки инсценирования песен; учит изображать сказочных животных и птиц (лошадка, коза, лиса, медведь, заяц, журавль, ворон и другие) в разных игровых ситуациях.

5) *Музыкально-игровое и танцевальное творчество*: педагог развивает у детей танцевальное творчество; помогает придумывать движения к пляскам, танцам, составлять композицию танца, проявляя самостоятельность в творчестве. Учит детей самостоятельно придумывать движения, отражающие содержание песни. Побуждает детей к инсценированию содержания песен, хороводов.

6) *Игра на детских музыкальных инструментах*: педагог учит детей исполнять простейшие мелодии на детских музыкальных инструментах; знакомые песенки индивидуально и небольшими группами, соблюдая при этом общую динамику и темп. Развивает творчество детей, побуждает их к активным самостоятельным действиям.

Педагог активизирует использование детьми различных видов музыки в повседневной жизни и различных видах досуговой деятельности для реализации музыкальных способностей ребенка.

#### *Театрализованная деятельность.*

Педагог продолжает знакомить детей с различными видами театрального искусства (кукольный театр, балет, опера и прочее); расширяет представления детей в области



театральной терминологии (акт, актер, антракт, кулисы и так далее). Способствует развитию интереса к сценическому искусству, создает атмосферу творческого выбора и инициативы для каждого ребенка, поддерживает различные творческие группы детей. Развивает личностные качества (коммуникативные навыки, партнерские взаимоотношения). Способствует развитию навыков передачи образа различными способами (речь, мимика, жест, пантомима и прочее). Создает условия для показа результатов творческой деятельности, поддерживает инициативу изготовления декораций, элементов костюмов и атрибутов.

*Культурно-досуговая деятельность.*

Педагог развивает желание детей проводить свободное время с интересом и пользой, реализуя собственные творческие потребности (чтение книг, рисование, пение и так далее). Формирует у детей основы праздничной культуры. Знакомит с историей возникновения праздников, учит бережно относиться к народным праздничным традициям и обычаям. Поддерживает желание участвовать в оформлении помещений к празднику. Формирует внимание и отзывчивость ко всем участникам праздничного действия (сверстники, педагоги, гости). Педагог знакомит с русскими народными традициями, а также с обычаями других народов страны. Поощряет желание участвовать в народных праздниках и развлечениях.

**От 6 лет до 7 лет.**

В области художественно-эстетического развития основными задачами образовательной деятельности являются:

*1) приобщение к искусству:*

продолжать развивать у детей интерес к искусству, эстетический вкус; формировать у детей предпочтения в области музыкальной, изобразительной, театрализованной деятельности;

воспитывать уважительное отношение и чувство гордости за свою страну, в процессе ознакомления с разными видами искусства;

закреплять знания детей о видах искусства (изобразительное, декоративно-прикладное искусство, музыка, архитектура, театр, танец, кино, цирк);

формировать у детей духовно-нравственные качества и чувства сопричастности к культурному наследию, традициям своего народа в процессе ознакомления с различными видами и жанрами искусства;

формировать чувство патриотизма и гражданственности в процессе ознакомления с различными произведениями музыки, изобразительного искусства гражданственно-патриотического содержания;

формировать гуманное отношение к людям и окружающей природе;

формировать духовно-нравственное отношение и чувство сопричастности к культурному наследию своего народа;

закреплять у детей знания об искусстве как виде творческой деятельности людей;

помогать детям различать народное и профессиональное искусство;

формировать у детей основы художественной культуры;

расширять знания детей об изобразительном искусстве, музыке, театре;

расширять знания детей о творчестве известных художников и композиторов;

расширять знания детей о творческой деятельности, ее особенностях;

называть виды художественной деятельности, профессию деятеля искусства;

организовать посещение выставки, театра, музея, цирка (совместно с родителями (законными представителями));

*2) изобразительная деятельность:*

формировать у детей устойчивый интерес к изобразительной деятельности;

развивать художественный вкус, творческое воображение, наблюдательность и любознательность;

обогащать у детей сенсорный опыт, включать в процесс ознакомления с предметами движения рук по предмету;

продолжать развивать у детей образное эстетическое восприятие, образные представления, формировать эстетические суждения; аргументированно и развернуто оценивать изображения, созданные как самим ребенком, так и его сверстниками, обращая внимание на обязательность доброжелательного и уважительного отношения к работам товарищей;

показывать детям, чем отличаются одни произведения искусства от других как по тематике, так и по средствам выразительности; называть, к каким видам и жанрам изобразительного искусства они относятся, обсуждать их содержание, поощрять индивидуальные оценки детьми этих произведений;

формировать у детей эстетическое отношение к предметам и явлениям окружающего мира, произведениям искусства, к художественно-творческой деятельности;

воспитывать самостоятельность; активно и творчески применять ранее усвоенные способы изображения в рисовании, лепке и аппликации, используя выразительные средства;

создавать условия для свободного, самостоятельного, разнопланового экспериментирования с художественными материалами;

поощрять стремление детей сделать свое произведение красивым, содержательным, выразительным;

поощрять стремление детей делать самостоятельный выбор, помогать другому, уважать и понимать потребности другого человека, бережно относиться к продуктам его труда;

продолжать учить детей рисовать с натуры; развивать аналитические способности, умение сравнивать предметы между собой, выделять особенности каждого предмета; совершенствовать умение изображать предметы, передавая их форму, величину, строение, пропорции, цвет, композицию;

развивать художественно-творческие способности детей в изобразительной деятельности;

продолжать развивать у детей коллективное творчество;

воспитывать у детей стремление действовать согласованно, договариваться о том, кто какую часть работы будет выполнять, как отдельные изображения будут объединяться в общую картину;

формировать у детей умение замечать недостатки своих работ и исправлять их; вносить дополнения для достижения большей выразительности создаваемого образа;

организовывать участие детей в создании индивидуальных творческих работ и тематических композиций к праздничным утренникам и развлечениям, художественных проектах);

*3) конструктивная деятельность:*

формировать умение у детей видеть конструкцию объекта и анализировать ее основные части, их функциональное назначение;

закреплять у детей навыки коллективной работы: умение распределять обязанности, работать в соответствии с общим замыслом, не мешая друг другу; развивать у детей интерес к конструктивной деятельности; знакомить детей с различными видами конструкторов;

знакомить детей с профессиями дизайнера, конструктора, архитектора, строителя и прочее;

развивать у детей художественно-творческие способности и самостоятельную творческую конструктивную деятельность детей;

*4) музыкальная деятельность:*

воспитывать гражданско-патриотические чувства через изучение Государственного гимна Российской Федерации;

продолжать приобщать детей к музыкальной культуре, воспитывать музыкально-эстетический вкус;

развивать детское музыкально-художественное творчество, реализация самостоятельной творческой деятельности детей; удовлетворение потребности в самовыражении;

развивать у детей музыкальные способности: поэтический и музыкальный слух, чувство ритма, музыкальную память;

продолжать обогащать музыкальные впечатления детей, вызывать яркий эмоциональный отклик при восприятии музыки разного характера;

формирование у детей основы художественно-эстетического восприятия мира, становление эстетического и эмоционально-нравственного отношения к отражению окружающей действительности в музыке;

совершенствовать у детей звуковысотный, ритмический, тембровый и динамический слух; способствовать дальнейшему формированию певческого голоса;

развивать у детей навык движения под музыку;

обучать детей игре на детских музыкальных инструментах;

знакомить детей с элементарными музыкальными понятиями;

формировать у детей умение использовать полученные знания и навыки в быту и на досуге;

*5) театрализованная деятельность:*

продолжать приобщение детей к театральному искусству через знакомство с историей театра, его жанрами, устройством и профессиями;

продолжать знакомить детей с разными видами театрализованной деятельности;

развивать у детей умение создавать по предложенной схеме и словесной инструкции декорации и персонажей из различных материалов (бумага, ткань, бросового материала и прочее);

продолжать развивать у детей умение передавать особенности характера персонажа с помощью мимики, жеста, движения и интонационно-образной речи;

продолжать развивать навыки кукловодства в различных театральных системах (перчаточными, тростевыми, марионеткам и так далее);

формировать умение согласовывать свои действия с партнерами, приучать правильно оценивать действия персонажей в спектакле;

поощрять желание разыгрывать в творческих театральных, режиссерских играх и играх драматизациях сюжетов сказок, литературных произведений, внесение в них изменений и придумывание новых сюжетных линий, введение новых персонажей, действий;

поощрять способность творчески передавать образ в играх драматизациях, спектаклях;

*б) культурно-досуговая деятельность:*

продолжать формировать интерес к полезной деятельности в свободное время (отдых, творчество, самообразование);

развивать желание участвовать в подготовке и участии в развлечениях, соблюдать культуру общения (доброжелательность, отзывчивость, такт, уважение);

расширять представления о праздничной культуре народов России, поддерживать желание использовать полученные ранее знания и навыки в праздничных мероприятиях (календарных, государственных, народных);

воспитывать уважительное отношение к своей стране в ходе предпраздничной подготовки;

формировать чувство удовлетворения от участия в коллективной досуговой деятельности;

поощрять желание детей посещать объединения дополнительного образования различной направленности (танцевальный кружок, хор, изостудия и прочее).

*Содержание образовательной деятельности.*

*Приобщение к искусству.*

1) Педагог продолжает развивать у детей эстетическое восприятие, художественный вкус, эстетическое отношение к окружающему, к искусству и художественной деятельности; умение самостоятельно создавать художественные образы в разных видах деятельности. Поощряет активное участие детей в художественной деятельности по собственному желанию и под руководством взрослого.

2) Педагог воспитывает гражданско-патриотические чувства средствами различных видов и жанров искусства.

3) Педагог продолжает знакомить детей с историей и видами искусства (декоративно-прикладное, изобразительное искусство, литература, музыка, архитектура, театр, танец, кино, цирк); формирует умение различать народное и профессиональное искусство.

4) Педагог воспитывает интерес к национальным и общечеловеческим ценностям, культурным традициям народа в процессе знакомства с классической и народной музыкой, с шедеврами изобразительного искусства и народным декоративно-прикладным искусством. Воспитывает любовь и бережное отношение к произведениям искусства.

5) Педагог формирует у детей основы художественной культуры, закрепляет знания об искусстве как виде творческой деятельности людей, организует посещение выставки, театра, музея, цирка (совместно с родителями (законными представителями)).

6) Педагог расширяет представления детей о творческих профессиях (художник, композитор, артист, танцор, певец, пианист, скрипач, режиссер, директор театра, архитектор и тому подобное).

7) Педагог формирует представление о значении органов чувств человека для художественной деятельности, формирует умение соотносить органы чувств с видами искусства (музыку слушают, картины рассматривают, стихи читают и слушают и так далее).

8) Педагог расширяет знания детей об основных видах изобразительного искусства (живопись, графика, скульптура), развивает художественное восприятие, расширяет первичные представления об основных живописных жанрах (портрет, пейзаж, натюрморт, батальная и жанровая живопись). Продолжает знакомить детей с произведениями живописи: И.И. Шишкин, И.И. Левитан, А.К. Саврасов, А.А. Пластов, В.М. Васнецов и другие. Расширять представления о художниках - иллюстраторах детской книги (И.Я. Билибин, Ю.А. Васнецов, В.М. Конашевич, В.В. Лебедев, Т.А. Маврина, Е.И. Чарушин и другие).

9) Педагог продолжает знакомить детей с творчеством русских композиторов (Н.А. Римский-Корсаков, П.И. Чайковский, М.И. Глинка, А.П. Бородин и другие), зарубежных композиторов (А. Вивальди, Ф. Шуберт, Э. Григ, К. Сен-Санс другие), композиторов-песенников (Г. А. Струве, А. Л. Рыбников, Г.И. Гладков, М.И. Дунаевский и другие).

10) Педагог обогащает представления детей о скульптуре малых форм, выделяя образные средства выразительности (форму, пропорции, цвет, характерные детали, позы, движения и другое). Продолжает знакомить детей с народным декоративно-прикладным искусством (гжельская, хохломская, жостовская, мезенская роспись), с керамическими изделиями, народными игрушками. Расширяет представления о разнообразии народного искусства, художественных промыслов (различные виды материалов, разные регионы страны и мира). Воспитывает интерес к искусству родного края.

11) Педагог продолжает знакомить детей с архитектурой, закрепляет и обогащает знания детей о том, что существуют здания различного назначения (жилые дома, магазины, кинотеатры, ДОО, общеобразовательные организации и другое). Развивает умение выделять сходство и различия архитектурных сооружений одинакового назначения. Формирует умение выделять одинаковые части конструкции и особенности

деталей. Знакомит детей со спецификой храмовой архитектуры: купол, арки, аркатурный пояс по периметру здания, барабан (круглая часть под куполом) и так далее. Знакомит с архитектурой с опорой на региональные особенности местности, в которой живут дети. Рассказывает детям о том, что, как и в каждом виде искусства, в архитектуре есть памятники, которые известны во всем мире: в России это Кремль, собор Василия Блаженного, Зимний дворец, Исаакиевский собор, Петергоф, памятники Золотого кольца и другие - в каждом городе свои. Развивает умения передавать в художественной деятельности образы архитектурных сооружений, сказочных построек. Поощряет стремление изображать детали построек (наличники, резной подзор по контуру крыши).

12) Педагог поощряет желание детей посещать выставки, спектакли детского театра, музея, цирка. Педагог развивает у детей умение выражать в речи свои впечатления, высказывать суждения, оценки.

#### *Изобразительная деятельность.*

1) *Предметное рисование:* педагог совершенствует у детей умение изображать предметы по памяти и с натуры; развивает наблюдательность, способность замечать характерные особенности предметов и передавать их средствами рисунка (форма, пропорции, расположение на листе бумаги). Педагог совершенствует у детей технику изображения. Продолжает развивать у детей свободу и одновременно точность движений руки под контролем зрения, их плавность, ритмичность. Педагог расширяет набор материалов, которые дети могут использовать в рисовании (гуашь, акварель, сухая и жирная пастель, сангина, угольный карандаш и другое). Предлагает детям соединять в одном рисунке разные материалы для создания выразительного образа. Учит детей новым способам работы с уже знакомыми материалами (например, рисовать акварелью по сырому слою); разным способам создания фона для изображаемой картины: при рисовании акварелью и гуашью - до создания основного изображения; при рисовании пастелью и цветными карандашами фон может быть подготовлен как в начале, так и по завершении основного изображения. Продолжает формировать у детей умение свободно владеть карандашом при выполнении линейного рисунка, учит детей плавным поворотам руки при рисовании округлых линий, завитков в разном направлении (от веточки и от конца завитка к веточке, вертикально и горизонтально), учит детей осуществлять движение всей рукой при рисовании длинных линий, крупных форм, одними пальцами - при рисовании небольших форм и мелких деталей, коротких линий, штрихов, травки (хохлома), оживок (городец) и тому подобного. Педагог учит детей видеть красоту созданного изображения и в передаче формы, плавности, слитности линий или их тонкости, изящности, ритмичности расположения линий и пятен, равномерности закрашивания рисунка; чувствовать плавные переходы оттенков цвета, получившиеся при равномерном закрашивании и регулировании нажима на карандаш. Развивает у детей представление о разнообразии цветов и оттенков, опираясь на реальную окраску предметов, декоративную роспись, сказочные сюжеты; формирует умение создавать цвета и оттенки. Педагог постепенно подводит детей к обозначению цветов, например, включающих два оттенка (желто-зеленый, серо-голубой) или уподобленных природным (малиновый, персиковый и тому подобное). Обращает их внимание на изменчивость цвета предметов (например, в процессе роста помидоры зеленые, а созревшие - красные). Учит детей замечать изменение цвета в природе в связи с изменением погоды (небо голубое в солнечный день и серое в пасмурный). Развивает цветовое восприятие в целях обогащения колористической гаммы рисунка. Учит детей различать оттенки цветов и передавать их в рисунке, развивает восприятие, способность наблюдать и сравнивать цвета окружающих предметов, явлений (нежно-зеленые, только что появившиеся листочки, бледно-зеленые стебли одуванчиков и их темно-зеленые листья и тому подобное). Развивает у детей художественно-творческие способности в продуктивных видах детской деятельности.

*Сюжетное рисование:* педагог продолжает формировать умение у детей размещать изображения на листе в соответствии с их реальным расположением (ближе или дальше

от рисующего; ближе к нижнему краю листа - передний план или дальше от него - задний план); передавать различия в величине изображаемых предметов (дерево высокое, цветок ниже дерева; воробышек маленький, ворона большая и тому подобное). Формирует у детей умение строить композицию рисунка; передавать движения людей и животных, растений, склоняющихся от ветра. Продолжает формировать у детей умение передавать в рисунках, как сюжеты народных сказок, так и авторских произведений (стихотворений, сказок, рассказов); проявлять самостоятельность в выборе темы, композиционного и цветового решения.

*Декоративное рисование:* педагог продолжает развивать декоративное творчество детей; умение создавать узоры по мотивам народных росписей, уже знакомых детям и новых (городецкая, гжельская, хохломская, жостовская, мезенская роспись и другое). Учит детей выделять и передавать цветовую гамму народного декоративного искусства определенного вида. Закрепляет умение создавать композиции на листах бумаги разной формы, силуэтах предметов и игрушек; расписывать вылепленные детьми игрушки. Закрепляет у детей умение при составлении декоративной композиции на основе того или иного вида народного искусства использовать характерные для него элементы узора и цветовую гамму.

### 2) Лепка:

педагог развивает творчество детей; учит свободно использовать для создания образов предметов, объектов природы, сказочных персонажей разнообразные приемы, усвоенные ранее; умение передавать форму основной части и других частей, их пропорции, позу, характерные особенности изображаемых объектов; обрабатывать поверхность формы движениями пальцев и стекой. Продолжает формировать у детей умение передавать характерные движения человека и животных, создавать выразительные образы (птичка подняла крылышки, приготовилась лететь; козлик скачет, девочка танцует; дети делают гимнастику - коллективная композиция). Учит детей создавать скульптурные группы из двух-трех фигур, развивать чувство композиции, умение передавать пропорции предметов, их соотношение по величине, выразительность поз, движений, деталей.

*Декоративная лепка:* педагог продолжает развивать у детей навыки

декоративной лепки; учит использовать разные способы лепки (налеп, углубленный рельеф), применять стеку. Учит при лепке из глины расписывать пластину, создавать узор стекой; создавать из глины, разноцветного пластилина предметные и сюжетные, индивидуальные и коллективные композиции.

### 3) Аппликация:

педагог продолжает формировать умение детей создавать предметные и сюжетные изображения с натуры и по представлению: развивать чувство композиции (красиво располагать фигуры на листе бумаги формата, соответствующего пропорциям изображаемых предметов). Развивает у детей умение составлять узоры и декоративные композиции из геометрических и растительных элементов на листах бумаги разной формы; изображать птиц, животных по замыслу детей и по мотивам народного искусства. Закрепляет приемы вырезания симметричных предметов из бумаги, сложенной вдвое; несколько предметов или их частей из бумаги, сложенной гармошкой. При создании образов педагог поощряет применение детьми разных приемов вырезания, обрывания бумаги, наклеивания изображений (намазывая их клеем полностью или частично, создавая иллюзию передачи объема); учит мозаичному способу изображения с предварительным легким обозначением карандашом формы частей и деталей картинка. Продолжает развивать у детей чувство цвета, колорита, композиции. Поощряет проявления детского творчества.

### 4) Прикладное творчество:

при работе с бумагой и картоном педагог закрепляет у детей умение складывать бумагу прямоугольной, квадратной, круглой формы в разных направлениях (пилотка);

использовать разную по фактуре бумагу, делать разметку с помощью шаблона; создавать игрушки забавы (мишка-физкультурник, клюющий петушок и другие). Педагог формирует у детей умение создавать предметы из полосок цветной бумаги (коврик, дорожка, закладка), подбирать цвета и их оттенки при изготовлении игрушек, сувениров, деталей костюмов и украшений к праздникам. Формирует умение использовать образец. Совершенствует умение детей создавать объемные игрушки в технике оригами. При работе с тканью, педагог формирует у детей умение вдевать нитку в иголку, завязывать узелок; пришивать пуговицу, вешалку; шить простейшие изделия (мешочек для семян, фартучек для кукол, игольница) швом "вперед иголку". Педагог закрепляет у детей умение делать аппликацию, используя кусочки ткани разнообразной фактуры (шелк для бабочки, байка для зайчика и так далее), наносить контур с помощью мелка и вырезать в соответствии с задуманным сюжетом. При работе с природным материалом закрепляет у детей умение создавать фигуры людей, животных, птиц из желудей, шишек, косточек, травы, веток, корней и других материалов, передавать выразительность образа, создавать общие композиции ("Лесная поляна", "Сказочные герои"). Педагог закрепляет умение детей аккуратно и экономно использовать материалы. Развивает у детей фантазию, воображение.

#### *5) Народное декоративно-прикладное искусство:*

педагог продолжает развивать у декоративное творчество детей; умение создавать узоры по мотивам народных росписей, уже знакомых детям и новых (городецкая, гжельская, хохломская, жостовская, мезенская роспись и другие). Продолжает формировать у детей умение свободно владеть карандашом, кистью при выполнении линейного рисунка, учит плавным поворотам руки при рисовании округлых линий, завитков в разном направлении (от веточки и от конца завитка к веточке, вертикально и горизонтально), учит осуществлять движение всей рукой при рисовании длинных линий, крупных форм, одними пальцами - при рисовании небольших форм и мелких деталей, коротких линий, штрихов, травки (хохлома), оживок (городец) и другое. Учит детей видеть красоту созданного изображения и в передаче формы, плавности, слитности линий или их тонкости, изящности, ритмичности расположения линий и пятен, равномерности закрашивания рисунка; чувствовать плавные переходы оттенков цвета. Педагог учит детей выделять и передавать цветовую гамму народного декоративного искусства определенного вида. Закрепляет у детей умение создавать композиции на листах бумаги разной формы, силуэтах предметов и игрушек; расписывать вылепленные детьми игрушки. Закрепляет у детей умение при составлении декоративной композиции на основе того или иного вида народного искусства использовать характерные для него элементы узора и цветовую гамму. Педагог продолжает развивать у детей навыки декоративной лепки; учит использовать разные способы лепки (налеп, углубленный рельеф), применять стеку.

#### *Конструктивная деятельность.*

1) Педагог формирует у детей интерес к разнообразным зданиям и сооружениям (жилые дома, театры и другое). Поощряет желание передавать их особенности в конструктивной деятельности. Предлагает детям самостоятельно находить отдельные конструктивные решения на основе анализа существующих сооружений.

2) Конструирование из строительного материала: педагог учит детей сооружать различные конструкции одного и того же объекта в соответствии с их назначением (мост для пешеходов, мост для транспорта). Педагог учит детей определять, какие детали более всего подходят для постройки, как их целесообразнее скомбинировать; продолжает развивать умение планировать процесс возведения постройки. Продолжает формировать умение у детей сооружать постройки, объединенных общей темой (улица, машины, дома).

3) Конструирование из деталей конструкторов: педагог знакомит детей с разнообразными пластмассовыми конструкторами. Учит детей создавать различные модели (здания, самолеты, поезда и так далее) по рисунку, по словесной инструкции

педагога, по собственному замыслу. Знакомит детей с деревянным конструктором, детали которого крепятся штифтами. Учит создавать различные конструкции (мебель, машины) по рисунку и по словесной инструкции педагога. Педагог учит детей создавать конструкции, объединенные общей темой (детская площадка, стоянка машин и другое). Учит детей разбирать конструкции при помощи скобы и киянки (в пластмассовых конструкторах).

*Музыкальная деятельность.*

1) *Слушание:* педагог развивает у детей навык восприятия звуков по высоте в пределах квинты - терции; обогащает впечатления детей и формирует музыкальный вкус, развивает музыкальную память; способствует развитию у детей мышления, фантазии, памяти, слуха; педагог знакомит детей с элементарными музыкальными понятиями (темп, ритм); жанрами (опера, концерт, симфонический концерт), творчеством композиторов и музыкантов (русских, зарубежных и так далее); педагог знакомит детей с мелодией Государственного гимна Российской Федерации.

2) *Пение:* педагог совершенствует у детей певческий голос и вокальнослуховую координацию; закрепляет у детей практические навыки выразительного исполнения песен в пределах от до первой октавы до ре второй октавы; учит брать дыхание и удерживать его до конца фразы; обращает внимание на артикуляцию (дикцию); закрепляет умение петь самостоятельно, индивидуально и коллективно, с музыкальным сопровождением и без него.

3) *Песенное творчество:* педагог учит детей самостоятельно придумывать мелодии, используя в качестве образца русские народные песни; поощряет желание детей самостоятельно импровизировать мелодии на заданную тему по образцу и без него, используя для этого знакомые песни, музыкальные пьесы и танцы.

4) *Музыкально-ритмические движения:* педагог способствует дальнейшему развитию у детей навыков танцевальных движений, совершенствует умение выразительно и ритмично двигаться в соответствии с разнообразным характером музыки, передавая в танце эмоционально-образное содержание; знакомит детей с национальными плясками (русские, белорусские, украинские и так далее); педагог развивает у детей танцевально-игровое творчество; формирует навыки художественного исполнения различных образов при инсценировании песен, театральных постановок.

5) *Музыкально-игровое и танцевальное творчество:* педагог способствует развитию творческой активности детей в доступных видах музыкальной исполнительской деятельности (игра в оркестре, пение, танцевальные движения и тому подобное); учит импровизировать под музыку соответствующего характера (лыжник, конькобежец, наездник, рыбак; лукавый котик и сердитый козлик и тому подобное); помогает придумывать движения, отражающие содержание песни; выразительно действовать с воображаемыми предметами; учит детей самостоятельно искать способ передачи в движениях музыкальных образов. Формирует у детей музыкальные способности; содействует проявлению активности и самостоятельности.

6) *Игра на детских музыкальных инструментах:* педагог знакомит детей с музыкальными произведениями в исполнении на различных инструментах и в оркестровой обработке; учит детей играть на металлофоне, свирели, ударных и электронных музыкальных инструментах, русских народных музыкальных инструментах: трещотках, погремушках, треугольниках; исполнять музыкальные произведения в оркестре и в ансамбле.

7) Педагог активизирует использование песен, музыкально-ритмических движений, игру на музыкальных инструментах, музыкально-театрализованную деятельность в повседневной жизни и различных видах досуговой деятельности для реализации музыкально-творческих способностей ребенка.

*Театрализованная деятельность.*

Педагог развивает самостоятельность детей в организации театрализованных игр;



поддерживает желание самостоятельно выбирать литературный и музыкальный материал для театральной постановки; развивает проявление инициативы изготовления атрибутов и декораций к спектаклю; умение распределять между собой обязанности и роли; развивает творческую самостоятельность, эстетический вкус в передаче образа; отчетливость произношения; использовать средства выразительности (поза, жесты, мимика, интонация, движения). Воспитывает любовь к театру. Педагог учит детей использовать в театрализованной деятельности детей разные виды театра (бибабо, пальчиковый, театр на ложках, картинок, перчаточный, кукольный и другое). Воспитывает навыки театральной культуры, приобщает к театральному искусству через просмотр театральных постановок, видеоматериалов; рассказывает о театре, театральных профессиях. Знакомит со средствами погружения в художественные образы (музыка, слово, хореография, декорации, костюм, грим и другое) и возможностями распознавать их особенности. Педагог учит детей использовать разные формы взаимодействия детей и взрослых в театрализованной игре. Развивает воображение и фантазию детей в создании и исполнении ролей. Педагог формирует у детей умение вносить изменения и придумывать новые сюжетные линии сказок, литературных произведений, передавая их образ выразительными средствами в игре драматизации, спектакле; формирует умение выразительно передавать в действии, мимике, пантомимике, интонации эмоциональное состояние персонажей; самостоятельно придумывать детали костюма; формирует у детей умение действовать и говорить от имени разных персонажей, сочетать движения театральных игрушек с речью. Педагог формирует умение проводить анализ сыгранных ролей, просмотренных спектаклей.

*Культурно-досуговая деятельность.*

Педагог продолжает формировать у детей умение проводить свободное время с интересом и пользой (рассматривание иллюстраций, просмотр анимационных фильмов, слушание музыки, конструирование и так далее). Развивает активность детей в участие в подготовке развлечений. Формирует навыки культуры общения со сверстниками, педагогами и гостями. Педагог расширяет знания детей об обычаях и традициях народов России, воспитывает уважение к культуре других этносов. Формирует чувство удовлетворения от участия в совместной досуговой деятельности. Поддерживает интерес к подготовке и участию в праздничных мероприятиях, опираясь на полученные навыки и опыт. Поощряет реализацию творческих проявлений в объединениях дополнительного образования.

Решение совокупных задач воспитания в рамках образовательной области «Художественно-эстетическое развитие» направлено на приобщение детей к ценностям «Культура» и «Красота», что предполагает:

воспитание эстетических чувств (удивления, радости, восхищения) к различным объектам и явлениям окружающего мира (природного, бытового, социального), к произведениям разных видов, жанров и стилей искусства (в соответствии с возрастными особенностями);

приобщение к традициям и великому культурному наследию русского народа, шедеврам мировой художественной культуры;

становление эстетического, эмоционально-ценностного отношения к окружающему миру для гармонизации внешнего и внутреннего мира ребенка;

создание условий для раскрытия детьми базовых ценностей и их проживания в разных видах художественно-творческой деятельности;

формирование целостной картины мира на основе интеграции интеллектуального и эмоционально-образного способов его освоения детьми;

создание условий для выявления, развития и реализации творческого потенциала каждого ребенка с учетом его индивидуальности, поддержка его готовности к творческой самореализации и сотворчеству с другими людьми (детьми и взрослыми).

## Приобщение к искусству<sup>26</sup>

### *Задачи:*

- развитие эмоциональной восприимчивости, эмоционального отклика на литературные и музыкальные произведения, красоту окружающего мира, произведения искусства;
- приобщение детей к народному и профессиональному искусству (словесному, музыкальному, изобразительному, театральному, к архитектуре) через ознакомление с лучшими образцами отечественного и мирового искусства;
- воспитание умения понимать содержание произведений искусства;
- формирование элементарных представлений о видах и жанрах искусства, средствах выразительности в различных видах искусства.

## Изобразительная деятельность<sup>27</sup>

### *Задачи:*

- развитие интереса к различным видам изобразительной деятельности;
- совершенствование умений в рисовании, лепке, аппликации, прикладном творчестве;
- воспитание эмоциональной отзывчивости при восприятии произведений изобразительного искусства;
- воспитание желания и умения взаимодействовать со сверстниками при создании коллективных работ.

*Принципы, обусловленные особенностями художественно-эстетической деятельности:*

- 1) эстетизация предметно-развивающей среды и быта в целом;
- 2) культурное обогащение (амплификации) содержания изобразительной деятельности, в соответствии с особенностями познавательного развития детей разных возрастов;
- 3) взаимосвязь продуктивной деятельности с другими видами детской активности;
- 4) интеграция различных видов изобразительного искусства и художественной деятельности;
- 5) эстетический ориентир на общечеловеческие ценности (воспитание человека думающего, чувствующего, созидającego, рефлектирующего);
- 6) обогащение сенсорно-чувственного опыта;
- 7) организация тематического пространства (информационного поля) - основы для развития образных представлений;
- 8) взаимосвязь обобщённых представлений и обобщённых способов действий, направленных на создание выразительного художественного образа;
- 9) естественная радость (радость эстетического восприятия, чувствования и деяния, сохранение непосредственности эстетических реакций, эмоциональной открытости).

## Конструктивно-модельная деятельность<sup>28</sup>

### *Задачи:*

- приобщение к конструированию;

<sup>26</sup> Часть, формируемая участниками образовательных отношений

<sup>27</sup> Часть, формируемая участниками образовательных отношений

<sup>28</sup> Часть, формируемая участниками образовательных отношений

- развитие интереса к конструктивной деятельности, знакомство с различными видами конструкторов;
- воспитание умения работать коллективно, объединять свои поделки в соответствии с общим замыслом, договариваться, кто какую часть работы будет выполнять.

*Виды конструирования:*

1. Из строительного материала.
2. Из бумаги.
3. Из природного материала.
4. Из промышленных отходов.
5. Из деталей конструкторов.
6. Из крупногабаритных модулей.
7. Практическое и компьютерное.

*Взаимосвязь конструирования и игры:*

*Ранний возраст:* конструирование слито с игрой.

*Младший дошкольный возраст:* игра становится побудителем к конструированию, которое начинает приобретать для детей самостоятельное значение.

*Старший дошкольный возраст:* сформированная способность к полноценному конструированию стимулирует развитие сюжетной линии игры и само, порой, приобретает сюжетный характер, когда создается несколько конструкций, объединенных общим сюжетом.

## Музыкальная деятельность<sup>29</sup>

*Цель:*

развитие музыкальности детей и их способности эмоционально воспринимать музыку.

*Задачи:*

- приобщение к музыкальному искусству;
- развитие предпосылок ценностно-смыслового восприятия и понимания музыкального искусства;
- формирование основ музыкальной культуры, ознакомление с элементарными музыкальными понятиями, жанрами;
- воспитание эмоциональной отзывчивости при восприятии музыкальных произведений;
- развитие музыкальных способностей: поэтического и музыкального слуха, чувства ритма, музыкальной памяти;
- формирование песенного, музыкального вкуса;
- воспитание интереса к музыкально-художественной деятельности, совершенствование умений в этом виде деятельности;
- развитие детского музыкально-художественного творчества, реализация самостоятельной творческой деятельности детей;
- удовлетворение потребности в самовыражении.

*Направления образовательной работы:*

1. Слушание.
2. Пение.
3. Музыкально-ритмические движения.
4. Игра на детских музыкальных инструментах.
5. Развитие детского творчества (песенного, музыкально-игрового, танцевального).

*Методы музыкального развития:*

*Наглядный:* сопровождение музыкального ряда изобразительным, показ движений.

---

<sup>29</sup> Часть, формируемая участниками образовательных отношений

*Словесный:* беседы о различных музыкальных жанрах.

*Словесно-слуховой:* пение.

*Слуховой:* слушание музыки.

*Игровой:* музыкальные игры.

*Практический:* разучивание песен, танцев, воспроизведение мелодий.

### Формы образовательной деятельности<sup>30</sup>

Разделы (задачи, блоки)	Возраст	Режимные моменты	Совместная деятельность с педагогом	Самостоятельная деятельность детей	Совместная деятельность с семьей
I. Приобщение к искусству	младшей, средней, старшей возраст	Дидактические игры, поддержание эстетической развивающей среды	Рассматривание иллюстраций, репродукций, слайдов, объяснение, дидактические игры	Продуктивная деятельность, игра	Экскурсии, рассматривание иллюстраций, репродукций, просмотр познавательных телепередач и видеофильмов эстетического цикла
II. Изобразительная деятельность <sup>1</sup>					
Рисование	ранний возраст	Дидактические игры, упражнение	Рассматривание иллюстраций, объяснение, показ, научение, напоминание, продуктивная деятельность, упражнение	Продуктивная деятельность, сюжетная, режиссерская, театрализованная игра	Участие в тематических досугах и проектах, выполнение творческих заданий, совместная продуктивная деятельность с ребенком
Декоративное рисование, предметное рисование, сюжетное рисование	младшей, средней, старшей возраст	Дидактические игры, упражнение	Рассматривание иллюстраций, объяснение, научение, напоминание, продуктивная деятельность, показ, упражнение	Продуктивная деятельность, игра	Участие в тематических досугах и проектах, выполнение творческих заданий, совместная продуктивная деятельность с ребенком
Лепка, декоративная лепка	ранний возраст	Дидактические игры, упражнение	Рассматривание иллюстраций, объяснение, научение, напоминание, продуктивная деятельность, показ, упражнение	Продуктивная деятельность, игра	Участие в тематических досугах и проектах, выполнение творческих заданий, совместная продуктивная деятельность с ребенком

<sup>30</sup> Часть, формируемая участниками образовательных отношений

Аппликация	младшей, средней, старший возраст	Дидактические игры, упражнение	Рассматривание иллюстраций, объяснение, научение, напоминание, продуктивная деятельность, показ, упражнение	Продуктивная деятельность, сюжетная, режиссерская, театрализованная игра	Участие в тематических досугах и проектах, выполнение творческих заданий, совместная продуктивная деятельность с ребенком
Художественный труд	старший подготовительный возраст	Дидактические игры, упражнение	Рассматривание иллюстраций, объяснение, научение, напоминание, продуктивная деятельность, показ, упражнение	Продуктивная деятельность, игра	Участие в тематических досугах и проектах, выполнение творческих заданий, совместная продуктивная деятельность с ребенком
III. Музыкально-художественная деятельность					
Слушание	ранний возраст	Личный пример, напоминание, поддержание эстетической развивающей среды	Объяснение, напоминание	Игра	Личный пример, посещение концертов, участие в тематических досугах
Пение	ранний возраст	Личный пример, поддержание эстетической развивающей среды	Объяснение, напоминание, обучение	Игра	Личный пример, упражнение
Песенное творчество	младшей, средней, старший возраст.	Личный пример, поддержание эстетической развивающей среды	Создание игровых ситуаций, создание игровых ситуаций	Игра	Участие в тематических досугах, личный пример
Музыкально-ритмические движения	ранний возраст	Личный пример, поддержание эстетической развивающей среды	Объяснение, напоминание, обучение	Игра	Участие в тематических досугах
Развитие танцевально-игрового творчества	младшей, средней, старший	Личный пример, поддержание эстетической развивающей среды	Объяснение, напоминание, обучение	игра	Участие в тематических досугах

	возраст				
Игра на детских музыкальных инструментах	младшей, средней, старшей возрастной	Личный пример, поддержание эстетической развивающей среды	Объяснение, напоминание, обучение	игра	Участие в тематических досугах

### *Формы взаимодействия с семьями воспитанников<sup>31</sup>*

<b>Образовательная область</b>	<b>Формы взаимодействия с семьями воспитанников</b>
<b>Художественно - эстетическое развитие</b>	<ol style="list-style-type: none"> <li>1. Совместная организация выставок произведений искусства (декоративно-прикладного) с целью обогащения художественно-эстетических представлений детей.</li> <li>2. Организация и проведение конкурсов и выставок детского творчества.</li> <li>3. Анкетирование родителей с целью изучения их представлений об эстетическом воспитании детей.</li> <li>4. Организация мероприятий, направленных на распространение семейного опыта художественно-эстетического воспитания ребёнка («Круглый стол», средства массовой информации, альбомы семейного воспитания и др.).</li> <li>5. Участие родителей и детей в театрализованной деятельности: совместная постановка спектаклей, создание условий, организация декораций и костюмов.</li> <li>6. Организация совместной деятельности детей и взрослых по выпуску семейных газет с целью обогащения коммуникативного опыта дошкольника.</li> <li>7. Проведение праздников, досугов, литературных и музыкальных вечеров с привлечением родителей.</li> <li>8. Приобщение к театрализованному и музыкальному искусству через аудио- и видеотеку. Регулирование тематического подбора для детского восприятия.</li> <li>9. Семинары-практикумы для родителей художественно-эстетическому воспитанию дошкольников.</li> <li>10. Создание игротеки по Художественно-эстетическому развитию детей.</li> <li>11. Организация выставок детских работ и совместных тематических</li> </ol>

<sup>31</sup> Часть, формируемая участниками образовательных отношений

	<p>выставок детей и родителей.</p> <p>12. Сотрудничество с культурными учреждениями города с целью оказания консультативной помощи родителям.</p> <p>13. Организация тренингов с родителями по обсуждению впечатлений после посещения культурных центров города.</p> <p>14. Создание семейных клубов по интересам.</p> <p>15. Организация совместных посиделок.</p> <p>16. Совместное издание литературно-художественного журнала (рисунки, сказки, комиксы, придуманных детьми и их родителями).</p>
--	---

### ***Физическое развитие.***

#### ***От 1 года до 2 лет.***

Основные задачи образовательной деятельности в области физического развития: создавать условия для последовательного становления первых основных движений (бросание, катание, ползание, лазанье, ходьба) в совместной деятельности педагога с ребенком;

создавать условия для развития равновесия и ориентировки в пространстве; поддерживать желание выполнять физические упражнения в паре с педагогом; привлекать к участию в играх-забавах, игровых упражнениях, подвижных играх, побуждать к самостоятельным действиям;

укреплять здоровье ребенка средствами физического воспитания, способствовать усвоению культурно-гигиенических навыков для приобщения к здоровому образу жизни.

#### ***Содержание образовательной деятельности.***

Педагог активизирует двигательную деятельность детей, создает условия для обучения основным движениям (бросание, катание, ползание, лазанье, ходьба), развития координации при выполнении упражнений; побуждает к самостоятельному выполнению движений; обеспечивает страховку для сохранения равновесия; поощряет и поддерживает, создает эмоционально-положительный настрой, способствует формированию первых культурно-гигиенических навыков.

В процессе физического воспитания педагог обеспечивает условия для развития основных движений и выполнения общеразвивающих упражнений.

#### ***1) Основная гимнастика (основные движения, общеразвивающие упражнения).***

##### ***Основные движения:***

бросание и катание: бросание мяча (диаметр 6 - 8 см) вниз, вдаль; катание мяча (диаметр 20 - 25 см) вперед из исходного положения сидя и стоя;

ползание, лазанье: ползание по прямой на расстояние до 2 метров; подлезание под веревку, натянутую на высоте - 50 см; пролезание в обруч (диаметр 50 см), перелезание через бревно (диаметр 15 - 20 см); лазанье по лесенке-стремянке вверх и вниз (высота 1 - 1,5 метра);

ходьба: ходьба за педагогом стайкой в прямом направлении;

упражнения в равновесии: ходьба по дорожке (шириной 25 - 20 - 15 см), по ребристой доске; вверх и вниз по наклонной доске, приподнятой на 10 - 15 - 20 см (ширина доски 25 - 30 см, длина 1,5 - 2 м) с поддержкой; подъем на ступеньки и спуск с них, держась за опору; перешагивание через веревку, положенную на пол, палку или кубик высотой 5 - 15 - 18 см со страховкой.

##### ***Общеразвивающие упражнения:***

упражнения из исходного положения стоя, сидя, лежа с использованием предметов (погремушки, кубики, платочки и другое) и без них;

в комплекс включаются упражнения: поднимание рук вперед и опускание, повороты корпуса вправо и влево из положения сидя, наклоны вперед (положить кубик и поднять его, перегибаясь через веревку, натянутую на высоте 40 - 45 см), сгибание и разгибание ног, приседание с поддержкой педагога или у опоры.

2) *Подвижные игры и игровые упражнения*: педагог организует и проводит игры-забавы, игровые упражнения, подвижные игры, побуждая детей к активному участию и вызывая положительные эмоции.

Детям предлагаются разнообразные игровые упражнения для закрепления двигательных навыков.

3) *Формирование основ здорового образа жизни*: педагог помогает осваивать элементарные культурно-гигиенические действия при приеме пищи, уходе за собой (при помощи педагога мыть руки перед едой и по мере загрязнения, пользоваться салфеткой, есть ложкой, пользоваться личным полотенцем и так далее).

### ***От 2 лет до 3 лет.***

*Основные задачи образовательной деятельности в области физического развития:*

- обогащать двигательный опыт детей, помогая осваивать упражнения основной гимнастики: основные движения (бросание, катание, ловля, ползание, лазание, ходьба, бег, прыжки), общеразвивающие и музыкально-ритмические упражнения;

- развивать психофизические качества, равновесие и ориентировку в пространстве;

- поддерживать у детей желание играть в подвижные игры вместе с педагогом в небольших подгруппах;

- формировать интерес и положительное отношение к выполнению физических упражнений, совместным двигательным действиям;

- укреплять здоровье детей средствами физического воспитания, формировать культурно-гигиенические навыки и навыки самообслуживания, приобщая к здоровому образу жизни.

*Содержание образовательной деятельности.*

Педагог формирует умение выполнять основные движения, общеразвивающие и музыкально-ритмические упражнения в различных формах физкультурно-оздоровительной работы (утренняя гимнастика, физкультурные занятия, подвижные игры, индивидуальная работа по развитию движений и другое), развивает психофизические качества, координацию, равновесие и ориентировку в пространстве. Педагог побуждает детей совместно играть в подвижные игры, действовать согласованно, реагировать на сигнал. Оптимизирует двигательную деятельность, предупреждая утомление, осуществляет помощь и страховку, поощряет стремление ребенка соблюдать правила личной гигиены и проявлять культурно-гигиенические навыки.

1) *Основная гимнастика (основные движения, общеразвивающие упражнения).*

*Основные движения:*

бросание, катание, ловля: скатывание мяча по наклонной доске; прокатывание мяча педагогу и друг другу двумя руками стоя и сидя (расстояние 50 - 100 см), под дугу, в воротца; остановка катящегося мяча; передача мячей друг другу стоя; бросание мяча от груди двумя руками, снизу, из-за головы; бросание предмета в горизонтальную цель и вдаль с расстояния 100 - 125 см двумя и одной рукой; перебрасывание мяча через сетку, натянутую на уровне роста ребенка с расстояния 1 - 1,5 м; ловля мяча, брошенного педагогом с расстояния до 1 м;

*ползание и лазание*: ползание на животе, на четвереньках до погремушки (флажка) 3 - 4 м (взяв ее, встать, выпрямиться), по доске, лежащей на полу, по наклонной доске, приподнятой одним концом на 20 - 30 см; по гимнастической скамейке; проползание под дугой (30 - 40 см); влезание на лесенку-стремянку и спуск с нее произвольным способом;

*ходьба*: ходьба стайкой за педагогом с перешагиванием через линии, палки, кубы; на носках; с переходом на бег; на месте, приставным шагом вперед, в сторону, назад; с предметами в руке (флажок, платочек, ленточка и другие); в рассыпную и в заданном направлении; между предметами; по кругу по одному и парами, взявшись за руки;

*бег*: бег стайкой за педагогом, в заданном направлении и в разных направлениях; между линиями (расстояние между линиями 40 - 30 см); за катящимся мячом; с переходом



на ходьбу и обратно; непрерывный в течение 20 - 30 - 40 секунд; медленный бег на расстояние 40 - 80 м;

*прыжки:* прыжки на двух ногах на месте (10 - 15 раз); с продвижением вперед, через 1 - 2 параллельные линии (расстояние 10 - 20 см); в длину с места как можно дальше, через 2 параллельные линии (20 - 30 см); вверх, касаясь предмета, находящегося выше поднятых рук ребенка на 10 - 15 см;

упражнения в равновесии: ходьба по дорожке (ширина 20 см, длина 2 - 3 м); по наклонной доске, приподнятой одним концом на 20 см; по гимнастической скамейке; перешагивание линий и предметов (высота 10 - 15 см); ходьба по извилистой дорожке (2 - 3 м), между линиями; подъем без помощи рук на скамейку, удерживая равновесие с положением рук в стороны; кружение на месте.

В процессе обучения основным движениям педагог побуждает детей действовать сообща, двигаться не наталкиваясь друг на друга, придерживаясь определенного направления движения, предлагает разнообразные упражнения.

*Общеразвивающие упражнения:*

- упражнения для кистей рук, развития и укрепления плечевого пояса: поднятие рук вперед, вверх, разведение в стороны, отведение назад, за спину, сгибание и разгибание, выполнение хлопков руками перед собой, над головой; махи руками вверх-вниз, вперед-назад;

- упражнения для развития и укрепления мышц спины и гибкости позвоночника: повороты вправо-влево, с передачей предмета сидящему рядом ребенку, наклоны вперед из исходного положения стоя и сидя; одновременное сгибание и разгибание ног из исходного положения сидя и лежа, поочередное поднятие рук и ног из исходного положения лежа на спине;

- упражнения для развития и укрепления мышц брюшного пресса и гибкости позвоночника: сгибание и разгибание ног, держась за опору, приседание, потягивание с поднятием на носки и другое;

- музыкально-ритмические упражнения, разученные на музыкальном занятии, включаются в содержание подвижных игр и игровых упражнений; педагог показывает детям и выполняет вместе с ними: хлопки в ладоши под музыку, хлопки с одновременным притопыванием, приседание "пружинка", приставные шаги вперед-назад, кружение на носочках, имитационные упражнения.

- Педагог предлагает образец для подражания и выполняет вместе с детьми упражнения с предметами: погремушками, платочками, малыми обручами, кубиками, флажками и другое, в том числе, сидя на стуле или на скамейке.

2) *Подвижные игры:* педагог развивает и поддерживает у детей желание играть в подвижные игры с простым содержанием, с текстом, с включением музыкально-ритмических упражнений. Создает условия для развития выразительности движений в имитационных упражнениях и сюжетных играх, помогает самостоятельно передавать простейшие действия некоторых персонажей (попрыгать, как зайчики, помахать крылышками, как птичка, походить как лошадка, поклевать зернышки, как цыплята, и тому подобное).

3) *Формирование основ здорового образа жизни:* педагог формирует у детей полезные привычки и элементарные культурно-гигиенические навыки при приеме пищи, уходе за собой (самостоятельно и правильно мыть руки перед едой, после прогулки и посещения туалета, чистить зубы, пользоваться предметами личной гигиены); поощряет умения замечать нарушения правил гигиены, оценивать свой внешний вид, приводить в порядок одежду; способствует формированию положительного отношения к закаливающим и гигиеническим процедурам, выполнению физических упражнений.

**От 3 лет до 4 лет.**

*Основные задачи образовательной деятельности в области физического развития:*

- обогащать двигательный опыт детей, используя упражнения основной гимнастики (строевые упражнения, основные движения, общеразвивающие, в том числе музыкально-ритмические упражнения), спортивные упражнения, подвижные игры, помогая согласовывать свои действия с действиями других детей, соблюдать правила в игре;

- развивать психофизические качества, ориентировку в пространстве, координацию, равновесие, способность быстро реагировать на сигнал;

- формировать интерес и положительное отношение к занятиям физической культурой и активному отдыху, воспитывать самостоятельность;

- укреплять здоровье детей средствами физического воспитания, создавать условия для формирования правильной осанки, способствовать усвоению правил безопасного поведения в двигательной деятельности;

- закреплять культурно-гигиенические навыки и навыки самообслуживания, формируя полезные привычки, приобщая к здоровому образу жизни.

*Содержание образовательной деятельности.*

Педагог формирует умение организованно выполнять строевые упражнения, находить свое место при совместных построениях, передвижениях. Выполнять общеразвивающие, музыкально-ритмические упражнения по показу; создает условия для активной двигательной деятельности и положительного эмоционального состояния детей. Педагог воспитывает умение слушать и следить за показом, выполнять предложенные задания сообща, действуя в общем для всех темпе. Организует подвижные игры, помогая детям выполнять движения с эмоциональным отражением замысла, соблюдать правила в подвижной игре.

Педагог продумывает и организует активный отдых, приобщает детей к здоровому образу жизни, к овладению элементарными нормами и правилами поведения в двигательной деятельности, формирует умения и навыки личной гигиены, воспитывает полезные для здоровья привычки.

*1) Основная гимнастика (основные движения, общеразвивающие и строевые упражнения).*

*Основные движения:*

бросание, катание, ловля, метание: прокатывание двумя руками большого мяча вокруг предмета, подталкивая его сверху или сзади; скатывание мяча по наклонной доске; катание мяча друг другу, сидя парами ноги врозь, стоя на коленях; прокатывание мяча в воротца, под дугу, стоя парами; ходьба вдоль скамейки, прокатывая по ней мяч двумя и одной рукой; произвольное прокатывание обруча, ловля обруча, катящегося от педагога; бросание мешочка в горизонтальную цель

(корзину) двумя и одной рукой; подбрасывание мяча вверх и ловля его; бросание мяча о землю и ловля его; бросание и ловля мяча в парах; бросание, одной рукой мяча в обруч, расположенный на уровне глаз ребенка, с расстояния 1,5 м; метание вдаль; перебрасывание мяча через сетку;

ползание, лазанье: ползание на четвереньках на расстояние 4 - 5 - 6 м до кегли (взять ее, встать, выпрямиться, поднять двумя руками над головой); по гимнастической скамейке, за катящимся мячом; проползание на четвереньках под 3 - 4 дугами (высота 50 см, расстояние 1 м); ползание на четвереньках с опорой на ладони и ступни по доске; влезание на лесенку-стремянку или гимнастическую стенку произвольным способом (не пропуская реек) и спуск с нее; подлезание под дугу, не касаясь руками пола;

*ходьба:* ходьба в заданном направлении, небольшими группами, друг за другом по ориентирам (по прямой, по кругу, обходя предметы, в рассыпную, "змейкой", с поворотом и сменой направления); на носках; высоко поднимая колени, перешагивая предметы, с остановкой по сигналу; парами друг за другом, в разных направлениях; с выполнением заданий (присесть, встать, идти дальше); по наклонной доске; в чередовании с бегом;

*бег:* бег группами и по одному за направляющим, в рассыпную, со сменой темпа; по кругу, обегая предметы, между двух или вдоль одной линии; со сменой направления, с

остановками, мелким шагом, на носках; в чередовании с ходьбой; убежание от ловящего, ловля убегающего; бег в течение 50 - 60 сек; быстрый бег 10 - 15 м; медленный бег 120 - 150 м;

*прыжки:* прыжки на двух и на одной ноге; на месте, продвигаясь вперед на 2 - 3 м; через линию, (вперед и, развернувшись, в обратную сторону); в длину с места (не менее 40 см); через 2 линии (расстояние 25 - 30 см), из обруча в обруч (плоский) по прямой; через 4 - 6 параллельных линий (расстояние 15 - 20 см); спрыгивание (высота 10 - 15 см), перепрыгивание через веревку (высота 2 - 5 см);

*упражнения в равновесии:* ходьба по прямой и извилистой дорожке (ширина 15 - 20 см, длина 2 - 2,5 м), обычным и приставным шагом; по гимнастической скамье, по ребристой доске, наклонной доске; перешагивая рейки лестницы, лежащей на полу; по шнуру, плоскому обучу, лежащему на полу, приставным шагом; с выполнением заданий (присесть, встать и продолжить движение); на носках, с остановкой.

*Общеразвивающие упражнения:*

- упражнения для кистей рук, развития и укрепления мышц плечевого пояса: поднимание и опускание прямых рук вперед, отведение их в стороны, вверх, на пояс, за спину (одновременно, поочередно); переключивание предмета из одной руки в другую; хлопки над головой и перед собой; махи руками; упражнения для кистей рук;

- упражнения для развития и укрепления мышц спины и гибкости позвоночника: потягивание, приседание, обхватив руками колени; наклоны вперед и в стороны; сгибание и разгибание ног из положения сидя; поднимание и опускание ног из положения лежа; повороты со спины на живот и обратно;

- упражнения для развития и укрепления мышц ног и брюшного пресса: поднимание и опускание ног, согнутых в коленях; приседание с предметами, поднимание на носки; выставление ноги вперед, в сторону, назад;

- музыкально-ритмические упражнения, разученные на музыкальных занятиях, педагог включает в содержание физкультурных занятий, различные формы активного отдыха и подвижные игры: ритмичная ходьба и бег под музыку по прямой и по кругу, держась за руки, на носках, топающим шагом, вперед, приставным шагом; поочередное выставление ноги вперед, на пятку, притопывание, приседания «пружинки», кружение; имитационные движения – разнообразные упражнения, раскрывающие понятный детям образ, настроение или состояние (веселый котенок, хитрая лиса, шустрый зайчик и так далее).

*Строевые упражнения:*

- педагог предлагает детям следующие строевые упражнения: построение в колонну по одному, в шеренгу, в круг по ориентирам; перестроение в колонну по два, в рассыпную, смыкание и размыкание обычным шагом, повороты направо и налево переступанием.

- Педагог выполняет вместе с детьми упражнения из разных исходных положений (стоя, ноги слегка расставлены, ноги врозь, сидя, лежа на спине, животе, с заданным положением рук), с предметами (кубики двух цветов, флажки, кегли и другое).

2) *Подвижные игры:* педагог поддерживает активность детей в процессе двигательной деятельности, организуя сюжетные и несюжетные подвижные игры. Воспитывает умение действовать сообща, соблюдать правила, начинать и заканчивать действия по указанию и в соответствии с сюжетом игры, двигаться определенным способом и в заданном направлении, придавать своим движениям выразительность (кошка просыпается, потягивается, мяукает).

3) *Спортивные упражнения:* педагог обучает детей спортивным упражнениям на прогулке или во время физкультурных занятий на свежем воздухе. Катание на санках, лыжах, велосипеде может быть организовано в самостоятельной двигательной деятельности в зависимости от имеющихся условий, а также региональных и климатических особенностей.

*Катание на санках:* по прямой, перевоза игрушки или друг друга, и самостоятельно

с невысокой горки.

*Ходьба на лыжах:* по прямой, ровной лыжне ступающим и скользящим шагом, с поворотами переступанием.

*Катание на трехколесном велосипеде:* по прямой, по кругу, с поворотами направо, налево.

*Плавание:* погружение в воду, ходьба и бег в воде прямо и по кругу, игры с плавающими игрушками в воде.

4) *Формирование основ здорового образа жизни:* педагог поддерживает стремление ребенка самостоятельно ухаживать за собой, соблюдать порядок и чистоту, ухаживать за своими вещами и игрушками; формирует первичные представления о роли чистоты, аккуратности для сохранения здоровья, напоминает о необходимости соблюдения правил безопасности в двигательной деятельности (бегать, не наталкиваясь друг на друга, не толкать товарища, не нарушать правила).

5) *Активный отдых.*

Физкультурные досуги: досуг проводится 1 - 2 раза в месяц во второй половине дня на свежем воздухе, продолжительностью 20 - 25 минут. Содержание составляют подвижные игры и игровые упражнения, игры-забавы, аттракционы, хороводы, игры с пением, музыкально-ритмические упражнения.

Дни здоровья: в этот день проводятся подвижные игры на свежем воздухе, физкультурный досуг, спортивные упражнения, возможен выход за пределы участка детского сада (прогулка-экскурсия). День здоровья проводится один раз в квартал.

#### ***От 4 лет до 5 лет.***

*Основные задачи образовательной деятельности в области физического развития:*

- обогащать двигательный опыт детей, способствуя техничному выполнению упражнений основной гимнастики (строевые упражнения, основные движения, общеразвивающие, в том числе музыкально-ритмические упражнения), создавать условия для освоения спортивных упражнений, подвижных игр;

- формировать психофизические качества (сила, быстрота, выносливость, гибкость, ловкость), развивать координацию, меткость, ориентировку в пространстве;

- воспитывать волевые качества, самостоятельность, стремление соблюдать правила в подвижных играх, проявлять самостоятельность при выполнении физических упражнений;

- продолжать формировать интерес и положительное отношение к физической культуре и активному отдыху, формировать первичные представления об отдельных видах спорта;

- укреплять здоровье ребенка, опорно-двигательный аппарат, формировать правильную осанку, повышать иммунитет средствами физического воспитания;

- формировать представления о факторах, влияющих на здоровье, воспитывать полезные привычки, способствовать усвоению правил безопасного поведения в двигательной деятельности.

*Содержание образовательной деятельности.*

- Педагог формирует двигательные умения и навыки, развивает психофизические качества при выполнении упражнений основной гимнастики, а также при проведении подвижных и спортивных игр. Помогает точно принимать исходное положение, поддерживает стремление соблюдать технику выполнения упражнений, правила в подвижной игре, показывает возможность использования разученного движения в самостоятельной двигательной деятельности, помогает укреплять дружеские взаимоотношения со сверстниками, слышать и выполнять указания, ориентироваться на словесную инструкцию; поощряет проявление целеустремленности и упорства в достижении цели, стремление к творчеству.

- Педагог способствует овладению элементарными нормами и правилами здорового

образа жизни, формирует представление о правилах поведения в двигательной деятельности, закрепляет полезные привычки, способствующие укреплению и сохранению здоровья.

1) *Основная гимнастика (основные движения, общеразвивающие упражнения, ритмическая гимнастика и строевые упражнения).*

*Основные движения:*

*бросание, катание, ловля, метание:* прокатывание мяча между линиями, шнурами, палками (длина 2 - 3 м), положенными (на расстоянии 15 - 20 см одна от другой) и огибая кубики или кегли, расставленные по одной линии на расстоянии 70 - 80 см; прокатывание обруча педагогу, удержание обруча, катящегося от педагога; прокатывание обруча друг другу в парах; подбрасывание мяча вверх и ловля его после удара об пол; бросание и ловля мяча в паре; перебрасывание мяча друг другу в кругу; бросание мяча двумя руками из-за головы стоя; скатывание мяча по наклонной доске, попадая в предмет; отбивание мяча правой и левой рукой о землю не менее 5 раз подряд; подбрасывание и ловля мяча не менее 3 - 4 раз подряд; бросание мяча двумя руками из-за головы сидя; бросание вдаль; попадание в горизонтальную и вертикальную цели с расстояния 2 - 2,5 м;

*ползание, лазанье:* ползание на четвереньках "змейкой" между расставленными кеглями, по наклонной доске, по гимнастической скамейке на животе, подтягиваясь руками; проползание в обручи, под дуги; влезание на гимнастическую стенку и спуск с нее, не пропуская реек; переход по гимнастической стенке с пролета на пролет вправо и влево на уровне 1 - 2 рейки, ползание на четвереньках с опорой на стопы и ладони; подлезание под веревку или дугу, не касаясь руками пола прямо и боком;

*ходьба:* ходьба обычная, в колонне по одному, придерживаясь указанного направления, с изменением темпа; на носках, на пятках, на внешней стороне стопы, приставным шагом вперед и по шнуру; перешагивая предметы; чередуя мелкий и широкий шаг, "змейкой", с остановкой по сигналу, в противоположную сторону; со сменой ведущего; в чередовании с бегом, прыжками; приставным шагом вперед, в сторону, назад на месте; с разным положением рук (на поясе, в стороны (плечи развести), за спиной);

*бег:* бег в колонне по одному, на носках, высоко поднимая колени; обегая предметы; на месте; бег в рассыпную по сигналу с последующим нахождением своего места в колонне; в парах; по кругу, держась за руки; со сменой направляющего, меняя направление движения и темп; непрерывный бег 1 - 1,5 мин; пробегание 30 - 40 м в чередовании с ходьбой 2 - 3 раза; медленный бег 150 - 200 м; бег на скорость 20 м; челночный бег 2х5 м; перебегание подгруппами по 5 - 6 человек с одной стороны площадки на другую; бег в рассыпную с ловлей и увертыванием;

*прыжки:* прыжки на двух ногах на месте, с поворотом вправо и влево, вокруг себя, ноги вместе-ноги врозь, стараясь достать предмет, подвешенный над головой; подпрыгивание на двух ногах с продвижением вперед на 2 - 3 м; перепрыгивание через шнур, плоский кубик (высота 5 см), через 4 - 6 линий (расстояние между линиями 40 - 50 см); выполнение 20 подпрыгиваний с небольшими перерывами; прыжки в длину с места; спрыгивание со скамейки; прямой галоп; попытки выполнения прыжков с короткой скакалкой;

*упражнения в равновесии:* ходьба по доске, по скамье (с перешагиванием через предметы, с мешочком на голове, с предметом в руках, ставя ногу с носка руки в стороны); ходьба по доске до конца и обратно с поворотом; ходьба по наклонной доске вверх и вниз; стойка на одной ноге, вторая поднята коленом вперед, в сторону, руки в стороны или на поясе; пробегание по наклонной доске вверх и вниз; ходьба по доске и расхождение вдвоем на ней; кружение в одну, затем в другую сторону с платочками, руки на пояс, руки в стороны.

Педагог обучает разнообразным упражнениям, которые дети могут переносить в самостоятельную двигательную деятельность.

*Общеразвивающие упражнения:*

*упражнения для кистей рук, развития и укрепления мышц рук и плечевого пояса:* основные положения и движения рук (в стороны, вперед, вверх, назад, за спину, на пояс, перед грудью); переключивание предмета из одной руки в другую; сгибание и разгибание рук, махи руками; сжатие и разжатие кистей рук, вращение кистями; выполнение упражнений пальчиковой гимнастики; повороты головы вправо и влево, наклоны головы;

*упражнения для развития и укрепления мышц спины и гибкости позвоночника:* наклоны вперед, вправо, влево, повороты корпуса вправо и влево из исходных положений стоя и сидя; поочередное поднимание ног из положения лежа на спине, на животе, стоя на четвереньках;

*упражнения для развития и укрепления мышц ног и брюшного пресса:* сгибание и разгибание ног; отведение ноги вперед, в сторону, назад; выставление ноги на пятку (носок); приседания на всей стопе и на носках с разведением коленей в стороны; поднимание на носки и опускание на всю ступню; захватывание стопами и переключивание предметов с места на место.

Повышаются требования к детям при выполнении общеразвивающих упражнений. Педагог предлагает выполнять общеразвивающие упражнения из разных исходных положений, в разном темпе (медленном, среднем, быстром) с предметами и без них. К предметам и пособиям, названным ранее, добавляются малые мячи, косички, палки, обручи и другое. Разученные упражнения включаются в комплексы утренней гимнастики, физкультминутки и другие формы физкультурно-оздоровительной работы.

*Ритмическая гимнастика:*

музыкально-ритмические упражнения, разученные на музыкальном занятии, педагог включает в комплексы общеразвивающих упражнений (простейшие связки упражнений ритмической гимнастики), в физкультминутки и подвижные игры. Рекомендуемые упражнения: ритмичная ходьба под музыку в разном темпе; на носках, топающим шагом, приставным шагом прямо и боком, прямым галопом, по кругу, держась за руки, с высоким подниманием колена на месте и в движении прямо и вокруг себя, подскоки по одному и в парах под музыку; выставление ноги на пятку, на носок, притопывание под ритм, повороты, поочередное "выбрасывание" ног, движение по кругу выполняя шаг с носка, ритмичные хлопки в ладоши под ритмичную музыку, комбинации из двух освоенных движений в сочетании с хлопками.

*Строевые упражнения:*

педагог предлагает детям следующие строевые упражнения: построение в колонну по одному, по два, по росту, в рассыпную; размыкание и смыкание на вытянутые руки, равнение по ориентирам и без; перестроение из колонны по одному в колонну по два в движении, со сменой ведущего; из одной колонны или шеренги в звеня на месте и в движении; повороты направо, налево, кругом на месте переступанием и в движении.

2) *Подвижные игры:* педагог продолжает закреплять основные движения и развивать психофизические качества в подвижных играх, поощряет желание выполнять роль водящего, развивает пространственную ориентировку, самостоятельность и инициативность в организации знакомых игр с небольшой группой сверстников; приучает к выполнению правил, поощряет проявление целеустремленности, настойчивости, творческих способностей детей (придумывание и комбинирование движений в игре).

3) *Спортивные упражнения:* педагог обучает детей спортивным упражнениям на прогулке или во время физкультурных занятий на свежем воздухе. Катание на санках, лыжах, велосипеде может быть организовано в самостоятельной двигательной деятельности в зависимости от имеющихся условий, а также региональных и климатических особенностей.

*Катание на санках:* подъем с санками на гору, скатывание с горки, торможение при спуске, катание на санках друг друга.

*Катание на трехколесном и двухколесном велосипеде, самокате:* по прямой, по

кругу с поворотами, с разной скоростью.

*Ходьба на лыжах:* скользящим шагом, повороты на месте, подъем на гору "ступаящим шагом" и "полуелочкой".

*Плавание:* погружение в воду с головой, попеременные движения ног в воде, держась за бортик, доску, палку, игры с предметами в воде, доставание их со дна, ходьба за предметом в воде.

4) *Формирование основ здорового образа жизни:* педагог уточняет

представления детей о здоровье, факторах, положительно влияющих на него, правилах безопасного поведения в двигательной деятельности (соблюдать очередность при занятиях с оборудованием, не толкать товарища, бегать в колонне, не обгоняя друг друга и другое), способствует пониманию детьми необходимости занятий физической культурой, важности правильного питания, соблюдения гигиены, закаливания для сохранения и укрепления здоровья. Формирует первичные представления об отдельных видах спорта.

5) *Активный отдых.*

Физкультурные праздники и досуги: педагог привлекает детей данной возрастной группы к участию в праздниках детей старшего дошкольного возраста в качестве зрителей. Праздники проводятся 2 раза в год, продолжительностью не более 1 - 1,5 часов.

Досуг организуется 1 - 2 раза в месяц во второй половине дня преимущественно на свежем воздухе, продолжительностью 20 - 25 минут. Содержание составляют: подвижные игры, игры с элементами соревнования, аттракционы, музыкально-ритмические и танцевальные упражнения.

Досуги и праздники могут быть направлены на решение задач приобщения к здоровому образу жизни, иметь социально-значимую и патриотическую тематику, посвящаться государственным праздникам, включать подвижные игры народов России.

Дни здоровья проводятся 1 раз в три месяца. В этот день проводятся физкультурно-оздоровительные мероприятия, прогулки, игры на свежем воздухе.

### ***От 5 лет до 6 лет.***

*Основные задачи образовательной деятельности в области физического развития:*

- обогащать двигательный опыт, создавать условия для оптимальной двигательной деятельности, развивая умения осознанно, технично, точно, активно выполнять упражнения основной гимнастики, осваивать спортивные упражнения, элементы спортивных игр, элементарные туристские навыки;

- развивать психофизические качества, координацию, мелкую моторику ориентировку в пространстве, равновесие, точность и меткость, воспитывать самоконтроль и самостоятельность, проявлять творчество при выполнении движений и в подвижных играх, соблюдать правила в подвижной игре, взаимодействовать в команде;

- воспитывать патриотические чувства и нравственно-волевые качества в подвижных и спортивных играх, формах активного отдыха;

- продолжать развивать интерес к физической культуре, формировать представления о разных видах спорта и достижениях российских спортсменов;

- укреплять здоровье ребенка, формировать правильную осанку, укреплять опорно-двигательный аппарат, повышать иммунитет средствами физического воспитания;

- расширять представления о здоровье и его ценности, факторах на него влияющих, оздоровительном воздействии физических упражнений, туризме как форме активного отдыха;

- воспитывать бережное и заботливое отношение к своему здоровью и здоровью окружающих, осознанно соблюдать правила здорового образа жизни и безопасности в двигательной деятельности и во время туристских прогулок и экскурсий.

*Содержание образовательной деятельности.*

Педагог совершенствует двигательные умения и навыки, развивает психофизические

качества, обогащает двигательный опыт детей разнообразными физическими упражнениями, поддерживает детскую инициативу. Закрепляет умение осуществлять самоконтроль и оценку качества выполнения упражнений другими детьми; создает условия для освоения элементов спортивных игр, использует игры-эстафеты; поощряет осознанное выполнение упражнений и соблюдение правил в подвижных играх; поддерживает предложенные детьми варианты их усложнения; поощряет проявление нравственно-волевых качеств, дружеских взаимоотношения со сверстниками.

Педагог уточняет, расширяет и закрепляет представления о здоровье и здоровом образ жизни, начинает формировать элементарные представления о разных формах активного отдыха, включая туризм, способствует формированию навыков безопасного поведения в двигательной деятельности. Организует для детей и родителей (законных представителей) туристские прогулки и экскурсии, физкультурные праздники и досуги с соответствующей тематикой.

*1) Основная гимнастика (основные движения, общеразвивающие упражнения, ритмическая гимнастика и строевые упражнения).*

*Основные движения:*

бросание, катание, ловля, метание: прокатывание мяча по гимнастической скамейке, направляя его рукой (правой и левой); прокатывание обруча, бег за ним и ловля; прокатывание набивного мяча; передача мяча друг другу стоя и сидя, в разных построениях; перебрасывание мяча друг другу и ловля его разными способами стоя и сидя, в разных построениях; отбивание мяча об пол на месте 10 раз; ведение мяча 5 - 6 м; метание в цель одной и двумя руками снизу и из-за головы; метание вдаль предметов разной массы (мешочки, шишки, мячи и другие); перебрасывание мяча из одной руки в другую; подбрасывание и ловля мяча одной рукой 4 - 5 раз подряд; перебрасывание мяча через сетку, забрасывание его в баскетбольную корзину;

ползание, лазанье: ползание на четвереньках, разными способами (с опорой на ладони и колени, на ступни и ладони, предплечья и колени), ползание на четвереньках по прямой, толкая головой мяч (3 - 4 м), "змейкой" между кеглями; переползание через несколько предметов подряд, под дугами, в туннеле; ползание на животе; ползание по скамейке с опорой на предплечья и колени; ползание на четвереньках по скамейке назад; проползание под скамейкой; лазанье по гимнастической стенке чередующимся шагом;

*ходьба:* ходьба обычным шагом, на носках, на пятках, с высоким подниманием колен, приставным шагом в сторону (направо и налево), в полуприседе, мелким и широким шагом, перекатом с пятки на носок, гимнастическим шагом, с закрытыми глазами 3 - 4 м; ходьба "змейкой" без ориентиров; в колонне по одному и по два вдоль границ зала, обозначая повороты;

*бег:* бег в колонне по одному, "змейкой", с перестроением на ходу в пары, звенья, со сменой ведущих; бег с пролезанием в обруч; с ловлей и увертыванием; высоко поднимая колени; между расставленными предметами; группами, догоняя убегающих, и убегая от ловящих; в заданном темпе, обегая предметы; мелким и широким шагом; непрерывный бег 1,5 - 2 мин; медленный бег 250 - 300 м; быстрый бег 10 м 2 - 3 - 4 раза; челночный бег 2 x 10 м, 3 x 10 м; пробегание на скорость 20 м; бег под вращающейся скакалкой;

*прыжки:* подпрыгивание на месте одна нога вперед-другая назад, ноги скрестно-ноги врозь; на одной ноге; подпрыгивание с хлопками перед собой, над головой, за спиной; подпрыгивание с ноги на ногу, продвигаясь вперед через начерченные линии, из кружка в кружок; перепрыгивание с места предметы высотой 30 см; спрыгивание с высоты в обозначенное место; подпрыгивание на месте 30 - 40 раз подряд 2 раза; подпрыгивание на одной ноге 10 - 15 раз; прыжки на двух ногах с продвижением вперед на 3 - 4 м; на одной ноге (правой и левой) 2 - 2,5 м; перепрыгивание боком невысокие препятствия (шнур, канат, кубик); в прыгивание на возвышение 20 см двумя ногами; прыжки в длину с места; в высоту с разбега; в длину с разбега;

прыжки со скакалкой: перешагивание и прыжки через неподвижную скакалку



(высота 3 - 5 см); перепрыгивание через скакалку с одной ноги на другую с места, шагом и бегом; прыжки через скакалку на двух ногах, через вращающуюся скакалку;

упражнения в равновесии: ходьба по шнуру прямо и зигзагообразно, приставляя пятку одной ноги к носку другой; стойка на гимнастической скамье на одной ноге; поднимание на носки и опускание на всю стопу, стоя на скамье; пробегание по скамье; ходьба навстречу и расхождение вдвоем на лежащей на полу доске; ходьба по узкой рейке гимнастической скамейки (с поддержкой); приседание после бега на носках, руки в стороны; кружение парами, держась за руки, "ласточка".

Педагог продолжает обучать разнообразным физическим упражнениям, которые дети самостоятельно и творчески используют в игровой и повседневной деятельности.

*Общеразвивающие упражнения:*

*упражнения для кистей рук, развития и укрепления мышц рук и плечевого пояса:* поднимание рук вперед, в стороны, вверх, через стороны вверх (одновременно, поочередно, последовательно); махи руками вперед-назад с хлопком впереди и сзади себя; перекладывание предмета из одной руки в другую впереди и сзади себя; поднимание рук со сцепленными в замок пальцами (кисти повернуть тыльной стороной внутрь); сжатие и разжимание кистей;

*упражнения для развития и укрепления мышц спины и гибкости позвоночника:* поднимание рук вверх и опускание вниз, стоя у стены, касаясь ее затылком, лопатками и ягодицами или лежа на спине; наклоны вперед, касаясь ладонями пола, наклоны вправо и влево; поднимание ног, сгибание и разгибание и скрещивание их из исходного положения лежа на спине;

*упражнения для развития и укрепления мышц ног и брюшного пресса:* приседание, обхватывая колени руками; махи ногами; поочередное поднимание и опускание ног из положения лежа на спине, руки в упоре; захватывание предметов ступнями и пальцами ног и перекладывание их с места на место.

Педагог поддерживает стремление детей выполнять упражнения с разнообразными предметами (гимнастической палкой, обручем, мячом, скакалкой и другими). Подбирает упражнения из разнообразных исходных положений: сидя, лежа на спине, боку, животе, стоя на коленях, на четвереньках, с разным положением рук и ног (стоя ноги вместе, врозь; руки вниз, на поясе, перед грудью, за спиной). Педагог поддерживает инициативу, самостоятельность и поощряет комбинирование и придумывание детьми новых общеразвивающих упражнений.

Разученные упражнения включаются в комплексы утренней гимнастики и другие формы физкультурно-оздоровительной работы.

*Ритмическая гимнастика:*

музыкально-ритмические упражнения и комплексы общеразвивающих упражнений (ритмической гимнастики) педагог включает в содержание физкультурных занятий, некоторые из упражнений в физкультминутки, утреннюю гимнастику, различные формы активного отдыха и подвижные игры. Рекомендуемые упражнения: ходьба и бег в соответствии с общим характером музыки, в разном темпе, на высоких полупальцах, на носках, пружинящим, топающим шагом, "с каблука", вперед и назад (спиной), с высоким подниманием колена (высокий шаг) с ускорением и замедлением темпа легкий ритмичный бег на носках, различные виды галопа (прямой галоп, боковой галоп, кружение); подскоки на месте и с продвижением вперед, вокруг себя, в сочетании с хлопками и бегом, кружение по одному и в парах, комбинации из двух-трех освоенных движений.

*Строевые упражнения:*

педагог продолжает обучение детей строевым упражнениям: построение по росту, поддерживая равенство в колонне, шеренге; построение в колонну по одному, в шеренгу, в круг; перестроение в колонну по три, в две шеренги на месте и при передвижении; размыкание в колонне на вытянутые вперед руки, в шеренге на вытянутые руки в

стороны; повороты налево, направо, кругом переступанием и прыжком; ходьба "змейкой", расхождение из колонны по одному в разные стороны с последующим слиянием в пары.

2) *Подвижные игры:* педагог продолжает закреплять и совершенствовать основные движения детей в сюжетных и несюжетных подвижных играх, в играх с элементами соревнования, играх-эстафетах, оценивает качество движений и поощряет соблюдение правил, помогает быстро ориентироваться в пространстве, наращивать и удерживать скорость, проявлять находчивость, целеустремленность.

Педагог обучает взаимодействию детей в команде, поощряет оказание помощи и взаимовыручки, инициативы при организации игр с небольшой группой сверстников, младшими детьми; воспитывает и поддерживает проявление нравственно-волевых качеств, самостоятельности и сплоченности, чувства ответственности за успехи команды, стремление к победе, стремление к преодолению трудностей; развивает творческие способности, поддерживает инициативу детей в играх (выбор игр, придумывание новых вариантов, комбинирование движений). Способствует формированию духовно-нравственных качеств, основ патриотизма и гражданской идентичности в подвижных играх.

3) *Спортивные игры:* педагог обучает детей элементам спортивных игр, которые проводятся в спортивном зале или на спортивной площадке в зависимости от имеющихся условий и оборудования, а также региональных и климатических особенностей.

Городки: бросание биты сбоку, выбивание городка с кона (5 - 6 м) и полукона (2 - 3 м); знание 3 - 4 фигур.

Элементы баскетбола: перебрасывание мяча друг другу от груди; ведение мяча правой и левой рукой; забрасывание мяча в корзину двумя руками от груди; игра по упрощенным правилам.

Бадминтон: отбивание волана ракеткой в заданном направлении; игра с педагогом.

Элементы футбола: отбивание мяча правой и левой ногой в заданном направлении; ведение мяча ногой между и вокруг предметов; отбивание мяча о стенку; передача мяча ногой друг другу (3 - 5 м); игра по упрощенным правилам.

4) *Спортивные упражнения:* педагог обучает детей спортивным упражнениям на прогулке или во время физкультурных занятий на свежем воздухе в зависимости от условий: наличия оборудования и климатических условий региона.

*Катание на санках:* по прямой, со скоростью, с горки, подъем с санками в гору, с торможением при спуске с горки.

*Ходьба на лыжах:* по лыжне (на расстояние до 500 м); скользящим шагом; повороты на месте (направо и налево) с переступанием; подъем на склон прямо "ступающим шагом", "полуелочкой" (прямо и наискось), соблюдая правила безопасного передвижения.

*Катание на двухколесном велосипеде, самокате:* по прямой, по кругу, с разворотом, с разной скоростью; с поворотами направо и налево, соблюдая правила безопасного передвижения.

*Плавание:* с движениями прямыми ногами вверх и вниз, сидя на бортике и лежа в воде, держась за опору; ходьба по дну вперед и назад, приседая, погружаясь в воду до подбородка, до глаз, опуская лицо в воду, приседание под водой, доставая предметы, идя за предметами по прямой в спокойном темпе и на скорость; скольжение на груди, плавание произвольным способом.

5) *Формирование основ здорового образа жизни:* педагог продолжает уточнять и расширять представления детей о факторах, положительно влияющих на здоровье (правильное питание, выбор полезных продуктов, занятия физкультурой, прогулки на свежем воздухе). Формировать представления о разных видах спорта (футбол, хоккей, баскетбол, бадминтон, плавание, фигурное катание, художественная и спортивная гимнастика, лыжный спорт и другие) и выдающихся достижениях российских спортсменов, роли физкультуры и спорта для укрепления здоровья. Уточняет и расширяет представления о правилах безопасного поведения в двигательной деятельности (при

активном беге, прыжках, взаимодействии с партнером, в играх и упражнениях с мячом, гимнастической палкой, скакалкой, обручем, предметами, пользовании спортивным инвентарем и оборудованием) и учит их соблюдать в ходе туристских прогулок. Продолжает воспитывать заботливое отношение к здоровью своему и окружающих (соблюдать чистоту и правила гигиены, правильно питаться, выполнять профилактические упражнения для сохранения и укрепления здоровья).

*б) Активный отдых.*

Физкультурные праздники и досуги: педагоги организуют праздники (2 раза в год, продолжительностью не более 1,5 часов). Содержание праздников составляют ранее освоенные движения, в том числе, спортивные и гимнастические упражнения, подвижные и спортивные игры.

Досуг организуется 1 - 2 раза в месяц во второй половине дня преимущественно на свежем воздухе, продолжительностью 30 - 40 минут. Содержание составляют: подвижные игры, игры-эстафеты, музыкально-ритмические упражнения, творческие задания.

Досуги и праздники могут быть направлены на решение задач приобщения к здоровому образу жизни, иметь социально-значимую и патриотическую тематику, посвящаться государственным праздникам, олимпиаде и другим спортивным событиям, включать подвижные игры народов России.

Дни здоровья: педагог проводит 1 раз в квартал. В этот день проводятся оздоровительные мероприятия и туристские прогулки.

Туристские прогулки и экскурсии. Педагог организует для детей непродолжительные пешие прогулки и экскурсии с постепенно удлиняющимися переходами - на стадион, в парк, на берег моря и другое. Время перехода в одну сторону составляет 30 - 40 минут, общая продолжительность не более 1,5 - 2 часов. Время непрерывного движения 20 минут, с перерывом между переходами не менее 10 минут. Педагог формирует представления о туризме как виде активного отдыха и способе ознакомления с природой и культурой родного края; оказывает помощь в подборе снаряжения (необходимых вещей и одежды) для туристской прогулки, организует наблюдение за природой, обучает ориентироваться на местности, соблюдать правила гигиены и безопасного поведения, осторожность в преодолении препятствий; организует с детьми разнообразные подвижные игры во время остановки.

***От 6 лет до 7 лет.***

*Основные задачи образовательной деятельности в области физического развития:*

- обогащать двигательный опыт детей с помощью упражнений основной гимнастики, развивать умения технично, точно, осознанно, рационально и выразительно выполнять физические упражнения, осваивать туристские навыки;

- развивать психофизические качества, точность, меткость, глазомер, мелкую моторику, ориентировку в пространстве; самоконтроль, самостоятельность, творчество;

- поощрять соблюдение правил в подвижной игре, проявление инициативы и самостоятельности при ее организации, партнерское взаимодействие в команде;

- воспитывать патриотизм, нравственно-волевые качества и гражданскую идентичность в двигательной деятельности и различных формах активного отдыха;

- формировать осознанную потребность в двигательной деятельности, поддерживать интерес к физической культуре и спортивным достижениям России, расширять представления о разных видах спорта;

- сохранять и укреплять здоровье детей средствами физического воспитания, расширять и уточнять представления о здоровье, факторах на него влияющих, средствах его укрепления, туризме, как форме активного отдыха, физической культуре и спорте, спортивных событиях и достижениях, правилах безопасного поведения в двигательной деятельности и при проведении туристских прогулок и экскурсий;

- воспитывать бережное, заботливое отношение к здоровью и человеческой жизни,

развивать стремление к сохранению своего здоровья и здоровья окружающих людей, оказывать помощь и поддержку другим людям.

*Содержание образовательной деятельности.*

Педагог создает условия для дальнейшего совершенствования основных движений, развития психофизических качеств и способностей, закрепления общеразвивающих, музыкально-ритмических упражнений и их комбинаций, спортивных упражнений, освоения элементов спортивных игр, игр-эстафет. Поощряет стремление выполнять упражнения технично, рационально, экономно, выразительно, в соответствии с разнообразным характером музыки, ритмом, темпом, амплитудой.

В процессе организации разных форм физкультурно-оздоровительной работы педагог обучает детей следовать инструкции, слышать и выполнять указания, соблюдать дисциплину, осуществлять самоконтроль и давать оценку качества выполнения упражнений.

Поддерживает стремление творчески использовать двигательный опыт в самостоятельной деятельности и на занятиях гимнастикой, самостоятельно организовывать и придумывать подвижные игры, общеразвивающие упражнения, комбинировать их элементы, импровизировать.

Педагог продолжает приобщать детей к здоровому образу жизни: расширяет и уточняет представления о факторах, влияющих на здоровье, способах его сохранения и укрепления, оздоровительных мероприятиях, поддерживает интерес к физической культуре, спорту и туризму, активному отдыху, воспитывает полезные привычки, осознанное, заботливое, бережное отношение к своему здоровью и здоровью окружающих.

*1) Основная гимнастика (основные движения, общеразвивающие упражнения, ритмическая гимнастика и строевые упражнения).*

*Основные движения:*

бросание, катание, ловля, метание: бросание мяча вверх, о землю и ловля его двумя руками не менее 20 раз подряд, одной рукой не менее 10 раз; передача и перебрасывание мяча друг другу сидя по-турецки, лежа на животе и на спине, в ходьбе; прокатывание и перебрасывание друг другу набивных мячей; перебрасывание мяча друг другу снизу, от груди, сверху двумя руками; одной рукой от плеча; передача мяча с отскоком от пола из одной руки в другую; метание в цель из положения стоя на коленях и сидя; метание вдаль, метание в движущуюся цель; забрасывание мяча в баскетбольную корзину; катание мяча правой и левой ногой по прямой, в цель, между предметами, друг другу; ведение мяча, продвигаясь между предметами, по кругу; ведение мяча с выполнением заданий (поворотом, передачей другому).

*ползание, лазанье:* ползание на четвереньках по гимнастической скамейке вперед и назад; на животе и на спине, отталкиваясь руками и ногами; влезание на гимнастическую стенку до верха и спуск с нее чередующимся шагом одноименным и разноименным способом; перелезание с пролета на пролет по диагонали; пролезание в обруч разными способами; лазанье по веревочной лестнице; выполнение упражнений на канате (захват каната ступнями ног, выпрямление ног с одновременным сгибанием рук, перехватывание каната руками); влезание по канату на доступную высоту;

*ходьба:* ходьба обычная, гимнастическим шагом, скрестным шагом, спиной вперед; выпадами, с закрытыми глазами, приставными шагами назад; в приседе, с различными движениями рук, в различных построениях;

*бег:* бег в колонне по одному, врассыпную, парами, тройками, четверками; с остановкой по сигналу, в сочетании с прыжками (с линии на линию, из кружка в кружок); высоко поднимая колени, стараясь коснуться коленями ладоней согнутых в локтях рук; с захлестыванием голени назад; выбрасывая прямые ноги вперед; бег 10 м с наименьшим числом шагов; медленный бег до 2 - 3 минут; быстрый бег 20 м 2 - 3 раза с перерывами; челночный бег 3x10 м; бег наперегонки; бег из разных исходных положений (лежа на

животе, ногами по направлению к движению, сидя по-турецки, лежа на спине, головой к направлению бега); бег со скакалкой, бег по пересеченной местности;

*прыжки:* подпрыгивания на двух ногах 30 раз в чередовании с ходьбой, на месте и с поворотом кругом; смещая ноги вправо-влево-вперед-назад, с движениями рук; впрыгивание на предметы высотой 30 см с разбега 3 шага; подпрыгивания вверх из глубокого приседа; прыжки на одной ноге, другой толкая перед собой камешек; прыжки в длину и в высоту с места и с разбега на соревнование;

*прыжки с короткой скакалкой:* прыжки на двух ногах с промежуточными прыжками и без них; прыжки с ноги на ногу; бег со скакалкой; прыжки через обруч, вращая его как скакалку; прыжки через длинную скакалку: пробегание под вращающейся скакалкой, прыжки через вращающуюся скакалку с места; вбегание под вращающуюся скакалку - прыжок - выбегание; пробегание под вращающейся скакалкой парами.

*упражнения в равновесии:* подпрыгивание на одной ноге, продвигаясь вперед, другой ногой катя перед собой набивной мяч; стойка на носках; стойка на одной ноге, закрыв по сигналу глаза; ходьба по гимнастической скамейке, с перешагиванием посередине палки, пролезанием в обруч, приседанием и поворотом кругом; ходьба по гимнастической скамейке, приседая на одной ноге, другую пронося прямой вперед сбоку скамейки; ходьба по узкой рейке гимнастической скамейки прямо и боком; ходьба по гимнастической скамейке, на каждый шаг высоко поднимая прямую ногу и делая под ней хлопок; прыжки на одной ноге вперед, удерживая на колени другой ноги мешочек с песком; ходьба по шнуру, опираясь на стопы и ладони; кружение с закрытыми глазами, остановкой и сохранением заданной позы; после бега, прыжков, кружения остановка и выполнение "ласточки".

Педагог способствует совершенствованию двигательных навыков детей, создает условия для поддержания инициативы и развития творчества, выполнения упражнений в различных условиях и комбинациях, использования двигательного опыта в игровой деятельности и повседневной жизни.

*Общеразвивающие упражнения:*

*упражнения для кистей рук, развития и укрепления мышц рук и плечевого пояса:* поднимание и опускание рук (одновременное, поочередное и последовательное) вперед, в сторону, вверх, сгибание и разгибание рук; сжимание пальцев в кулак и разжимание; махи и рывки руками; круговые движения вперед и назад; упражнения пальчиковой гимнастики;

*упражнения для развития и укрепления мышц спины и гибкости позвоночника:* повороты корпуса вправо и влево из разных исходных положений, наклоны вперед, вправо, влево из положения стоя и сидя; поочередное поднимание и опускание ног лежа на спине;

*упражнения для развития и укрепления мышц ног и брюшного пресса:* сгибание и разгибание ног, махи ногами из положения стоя, держась за опору, лежа на боку, сидя, стоя на четвереньках; выпады вперед и в сторону; приседания у стены (затылок, лопатки, ягодицы и пятки касаются стены); подошвенное и тыльное сгибание и разгибание стоп; захватывание предметов ступнями и пальцами ног, перекладывание их с места на место.

Педагог проводит с детьми разнообразные упражнения с акцентом на качестве выполнения движений, в том числе, в парах, с предметами и без них, из разных исходных положений, в разном темпе, с разным мышечным напряжением и амплитудой, с музыкальным сопровождением. Предлагает упражнения с разноименными движениями рук и ног, на ориентировку в пространстве, с усложнением исходных положений и техники выполнения (вращать обруч одной рукой вокруг вертикальной оси, на предплечье и кистях рук, перед собой и сбоку и другое). Педагог поддерживает и поощряет инициативу, самостоятельность и творчество детей (придумать новое упражнение или комбинацию из знакомых движений). Разученные упражнения включаются в комплексы утренней гимнастики, физкультминутки и другие формы физкультурно-оздоровительной

работы.

*Ритмическая гимнастика:*

музыкально-ритмические упражнения и комплексы общеразвивающих упражнений (ритмической гимнастики) педагог включает в содержание физкультурных занятий, в физкультминутки, утреннюю гимнастику, различные формы активного отдыха и подвижные игры. Могут быть использованы следующие упражнения, разученные на музыкальных занятиях: танцевальный шаг польки, переменный шаг, шаг с притопом, с хлопками, поочередное выбрасывание ног вперед в прыжке, на носок, приставной шаг с приседанием и без, с продвижением вперед, назад а сторону, кружение, подскоки, приседание с выставлением ноги вперед, в сторону на носок и на пятку, комбинации из двух-трех движений в сочетании с хлопками, с притопом, движениями рук, в сторону в такт и ритм музыки.

*Строевые упражнения:*

педагог совершенствует навыки детей в построении, перестроении, передвижении строем: быстрое и самостоятельное построение в колонну по одному и по два, в круг, в шеренгу; равнение в колонне, шеренге; перестроение из одной колонны в колонну по двое, по трое, по четыре на ходу, из одного круга в несколько (2 - 3); расчет на первый - второй и перестроение из одной шеренги в две; размыкание и смыкание приставным шагом; повороты направо, налево, кругом; повороты во время ходьбы на углах площадки.

2) *Подвижные игры:* педагог продолжает знакомить детей подвижным играм, поощряет использование детьми в самостоятельной деятельности разнообразных по содержанию подвижных игр (в том числе, игр с элементами соревнования, игр-эстафет), способствующих развитию психофизических и личностных качеств, координации движений, умению ориентироваться в пространстве.

Педагог поддерживает стремление детей самостоятельно организовывать знакомые подвижные игры со сверстниками, справедливо оценивать свои результаты и результаты товарищей; побуждает проявлять смелость, находчивость, волевые качества, честность, целеустремленность. Поощряет творчество детей, желание детей придумывать варианты игр, комбинировать движения, импровизировать. Продолжает воспитывать сплоченность, взаимопомощь, чувство ответственности за успехи и достижения команды, стремление вносить свой вклад в победу команды, преодолевать трудности. Способствует формированию духовно-нравственных качеств, основ патриотизма и гражданской идентичности.

3) *Спортивные игры:* педагог обучает детей элементам спортивных игр, которые проводятся в спортивном зале или на площадке в зависимости от имеющихся условий и оборудования, а также региональных и климатических особенностей.

Городки: бросание биты сбоку, от плеча, занимая правильное исходное положение; знание 4 - 5 фигур, выбивание городков с полукона и кона при наименьшем количестве бросков бит.

*Элементы баскетбола:* передача мяча друг другу (двумя руками от груди, одной рукой от плеча); перебрасывание мяча друг другу двумя руками от груди, стоя напротив друг друга и в движении; ловля летящего мяча на разной высоте (на уровне груди, над головой, сбоку, снизу, у пола и тому подобное) и с разных сторон; забрасывание мяча в корзину двумя руками из-за головы, от плеча; ведение мяча одной рукой, передавая его из одной руки в другую, передвигаясь в разных направлениях, останавливаясь и снова передвигаясь по сигналу.

*Элементы футбола:* передача мяча друг другу, отбивая его правой и левой ногой, стоя на месте; ведение мяч «змейкой» между расставленными предметами, попадание в предметы, забивание мяча в ворота, игра по упрощенным правилам.

*Элементы хоккея:* (без коньков - на снегу, на траве): ведение шайбы клюшкой, не отрывая ее от шайбы; прокатывание шайбы клюшкой друг другу, задерживание шайбы клюшкой; ведение шайбы клюшкой вокруг предметов и между ними; забрасывание

шайбы в ворота, держа клюшку двумя руками (справа и слева); попадание шайбой в ворота, ударяя по ней с места и после ведения.

*Бадминтон:* перебрасывание волана ракеткой на сторону партнера без сетки, через сетку, правильно удерживая ракетку.

*Элементы настольного тенниса:* подготовительные упражнения с ракеткой и мячом (подбрасывать и ловить мяч одной рукой, ракеткой с ударом о пол, о стену); подача мяча через сетку после его отскока от стола.

4) *Спортивные упражнения:* педагог продолжает обучать детей спортивным упражнениям на прогулке или во время физкультурных занятий на свежем воздухе в зависимости от имеющихся условий, а также региональных и климатических особенностей.

*Катание на санках:* игровые задания и соревнования в катании на санях на скорость.

*Ходьба на лыжах:* скользящим шагом по лыжне, заложив руки за спину 500 - 600 метров в медленном темпе в зависимости от погодных условий; попеременным двухшажным ходом (с палками); повороты переступанием в движении; поднятие на горку "лесенкой", "елочкой".

*Катание на коньках:* удержание равновесия и принятие исходного положения на коньках (на снегу, на льду); приседания из исходного положения; скольжение на двух ногах с разбега; повороты направо и налево во время скольжения, торможения; скольжение на правой и левой ноге, попеременно отталкиваясь.

*Катание на двухколесном велосипеде, самокате:* по прямой, по кругу, змейкой, объезжая препятствие, на скорость.

*Плавание:* погружение в воду с головой с открытыми глазами, скольжение на груди и спине, двигая ногами (вверх - вниз); проплывание в воротца, с надувной игрушкой или кругом в руках и без; произвольным стилем (от 10 - 15 м); упражнения комплексов гидроаэробики в воде у бортика и без опоры.

5) *Формирование основ здорового образа жизни:* педагог расширяет, уточняет и закрепляет представления о факторах, положительно влияющих на здоровье, роли физической культуры и спорта в укреплении здоровья; разных видах спорта (санный спорт, борьба, теннис, синхронное плавание и другие), спортивных событиях и достижениях отечественных спортсменов. Дает доступные по возрасту представления о профилактике и охране здоровья, правилах безопасного поведения в двигательной деятельности (при активном беге, прыжках, играх-эстафетах, взаимодействии с партнером, в играх и упражнениях с мячом, гимнастической палкой, скакалкой, обручем, предметами, пользовании спортивными инвентарем, оборудованием), во время туристских прогулок и экскурсий. Приучает детей следить за своей осанкой, формирует представление о том, как оказывать элементарную первую помощь, оценивать свое самочувствие; воспитывает чувство сострадания к людям с особенностями здоровья, поддерживает стремление детей заботиться о своем здоровье и самочувствии других людей.

6) *Активный отдых.*

Физкультурные праздники и досуги: педагоги организуют праздники (2 раза в год, продолжительностью не более 1,5 часов). Содержание праздников предусматривают сезонные спортивные упражнения, элементы соревнования, с включением игр-эстафет, спортивных игр, на базе ранее освоенных физических упражнений.

Досуг организуется 1 - 2 раза в месяц во второй половине дня преимущественно на свежем воздухе, продолжительностью 40 - 45 минут. Содержание досуга включает: подвижные игры, в том числе, игры народов России, игры-эстафеты, музыкально-ритмические упражнения, импровизацию, танцевальные упражнения, творческие задания.

Досуги и праздники направлены на решение задач приобщения к здоровому образу жизни, должны иметь социально-значимую и патриотическую тематику, посвящаться государственным праздникам, ярким спортивным событиям и достижениям выдающихся

спортсменов.

Дни здоровья: проводятся 1 раз в квартал. В этот день педагог организует оздоровительные мероприятия, в том числе физкультурные досуги, и туристские прогулки.

Туристские прогулки и экскурсии организуются при наличии возможностей дополнительного сопровождения и организации санитарных стоянок.

Педагог организует пешеходные прогулки. Время перехода в одну сторону составляет 35 - 40 минут, общая продолжительность не более 2 - 2,5 часов. Время непрерывного движения 20 - 30 минут, с перерывом между переходами не менее 10 минут. В ходе туристской прогулки с детьми проводятся подвижные игры и соревнования, наблюдения за природой родного края, ознакомление с памятниками истории, боевой и трудовой славы, трудом людей разных профессий.

Для организации детского туризма педагог формирует представления о туризме, как форме активного отдыха, туристских маршрутах, видах туризма, правилах безопасности и ориентировки на местности: правильно по погоде одеваться для прогулки, знать содержимое походной аптечки, укладывать рюкзак весом от 500 гр. до 1 кг (более тяжелые вещи класть на дно, скручивать валиком и аккуратно укладывать запасные вещи и коврик, продукты, мелкие вещи, игрушки, регулировать лямки); преодолевать несложные препятствия на пути, наблюдать за природой и фиксировать результаты наблюдений, ориентироваться на местности, оказывать помощь товарищу, осуществлять страховку при преодолении препятствий, соблюдать правила гигиены и безопасного поведения во время туристской прогулки.

Решение совокупных задач воспитания в рамках образовательной области «Физическое развитие» направлено на приобщение детей к ценностям «Жизнь», «Здоровье», что предполагает:

- воспитание осознанного отношения к жизни как основоположной ценности и здоровью как совокупности физического, духовного и социального благополучия человека;
- формирование у ребенка возрастосообразных представлений и знаний в области физической культуры, здоровья и безопасного образа жизни;
- становление эмоционально-ценностного отношения к здоровому образу жизни, физическим упражнениям, подвижным играм, закаливанию организма, гигиеническим нормам и правилам;
- воспитание активности, самостоятельности, самоуважения,
- коммуникабельности, уверенности и других личностных качеств;
- приобщение детей к ценностям, нормам и знаниям физической культуры в целях их физического развития и саморазвития;
- формирование у ребенка основных гигиенических навыков, представлений о здоровом образе жизни.

### *Формы образовательной деятельности<sup>32</sup>*

Разделы (задачи, блоки)	Возраст	Режимные моменты	Совместная деятельность с педагогом	Самост. деятельность детей	Совместная деятельность с семьей
1. Основные движения					

<sup>32</sup> Часть, формируемая участниками образовательных отношений



Ходьба	ранний возраст	Утренняя гимнастика, упражнения, рассматривание иллюстраций, творческие задания	Обучение, упражнения, объяснение, показ образца, напоминание, творческие задания, игры малой подвижности	Игры большой и малой подвижности, творческие задания, создание игровой ситуации	Личный пример, упражнения, рассматривание иллюстраций, ситуативное обучение
Упражнения в равновесии	ранний возраст младшей, средней, старшей возрастов	Утренняя гимнастика, упражнения, рассматривание иллюстраций, творческие задания	Обучение, упражнения, объяснение, показ образца, напоминание, творческие задания, игры малой подвижности	Игры большой и малой подвижности, творческие задания	Личный пример, упражнения, рассматривание иллюстраций, ситуативное обучение
Бег	ранний возраст	Утренняя гимнастика, упражнения, рассматривание иллюстраций, творческие задания	Обучение, упражнения, объяснение, напоминание, показ образца, творческие задания, игры большой подвижности	Игры большой и малой подвижности, творческие задания	Личный пример, упражнения, рассматривание иллюстраций, ситуативное обучение
Катание, бросание, ловля, метание,	ранний возраст	Утренняя гимнастика, упражнения, рассматривание иллюстраций, творческие задания	Обучение, упражнения, объяснение, показ образца, напоминание, творческие задания, игры большой и малой подвижности	Игры большой и малой подвижности, творческие задания	Личный пример, упражнения, рассматривание иллюстраций, ситуативное обучение
Ползание, лазанье	ранний возраст	Утренняя гимнастика, упражнения, рассматривание иллюстраций, творческие задания	Обучение, упражнения, объяснение, показ образца, напоминание, творческие задания, игры малой подвижности	Игры большой и малой подвижности, творческие задания, создание игровой ситуации	Личный пример, упражнения, рассматривание иллюстраций, ситуативное обучение
Прыжки	ранний возраст	Утренняя гимнастика, упражнения, рассматривание иллюстраций, творческие задания	Обучение, упражнения, объяснение, показ образца, напоминание, творческие задания, малой подвижности	Игры большой и малой подвижности, творческие задания, создание игровой ситуации	Личный пример, упражнения, рассматривание иллюстраций, ситуативное обучение

Строевые упражнения	младшей, средней, старшей возрастов	Утренняя гимнастика, упражнения, рассматривание иллюстраций, творческие задания	Обучение, упражнения, объяснение, показ образца, напоминание, творческие задания	Игры большой и малой подвижности, творческие задания, создание игровой ситуации	Личный пример, упражнения, рассматривание иллюстраций, ситуативное обучение
II. Общеразвивающие упражнения					
Общеразвивающие упражнения	ранний возраст	Утренняя гимнастика, упражнения, рассматривание иллюстраций, творческие задания	Обучение, упражнения, объяснение, показ образца, напоминание, творческие задания	Творческие задания, создание игровой ситуации	Личный пример, упражнения, ситуативное обучение
Спортивные упражнения	средней, старшей возрастов	Упражнения, рассматривание иллюстраций, творческие задания, объяснение, напоминание, тематические досуги	Обучение, упражнения, объяснение, показ образца, напоминание, творческие задания	Игры большой и малой подвижности, творческие задания, создание игровой ситуации, тематические досуги	Личный пример, посещение спортивных мероприятий, просмотр спортивных программ, рассматривание иллюстраций, чтение рассказов, тематические досуги
Подвижные игры	ранний возраст	Упражнения, рассматривание иллюстраций, творческие задания, объяснение, напоминание, тематические досуги	Обучение, упражнения, объяснение, напоминание, творческие задания, рассказывание «крошки-сказки»	Игры большой и малой подвижности, творческие задания, создание игровой ситуации, рассказывание «крошки-сказки»	Личный пример, рассматривание иллюстраций, тематические досуги, поощрение
III. Физкультурно-оздоровительная работа					
Физкультурно-оздоровительная работа	Ранний возраст младшей, средней, старшей	Физкультминутки, закаливание, самообслуживание	Личный пример, объяснения, организация досугов, напоминание, упражнения, игры, рассматривание иллюстраций, чтение художественной литературы	Подвижные и дидактические игры, рассматривание иллюстраций,	Личный пример, участие в тематических досугах, рассматривание иллюстраций, чтение художественной литературы, игры, просмотр телепередач,

	возраст				мультфильмов, детских видеофильмов
IV. Воспитание культурно-гигиенических навыков					
Воспитание культурно-гигиенических навыков	ранний возраст младшей, средней, старшей возраст	Личный пример, объяснение, напоминание, обучение	Личный пример, объяснения, напоминание, упражнение, игры, рассматривание иллюстраций, чтение художественной литературы, организация досугов, создание обучающих ситуаций	Сюжетно-ролевые и дидактические игры	Личный пример, участие в тематических досугах, рассматривание иллюстраций, чтение художественной литературы, игры, просмотр телепередач, мультфильмов, детских видеофильмов

*Организация физкультурно-оздоровительной работы в МБОУ  
«Гуманитарно-математический лицей»<sup>33</sup>*

№ п/п	Мероприятия	Группы	Периодичность	Ответственный
<b>I. МОНИТОРИНГ</b>				
1.	Мониторинг физического развития и здоровья дошкольников	Все возрастные группы	2 раза в год	Медсестра Воспитатели
2.	Диспансеризация	младшая, средняя, старшая, подготовительная	1 раз в год	Специалисты детской поликлиники, медсестра, врач
<b>II. ДВИГАТЕЛЬНАЯ ДЕЯТЕЛЬНОСТЬ</b>				
1.	Утренняя гимнастика	Все группы	Ежедневно	Воспитатели
2.	Физическая культура А) в зале Б) на воздухе	Все группы	3 раза в неделю 2 раза 1 раз	Воспитатели
3.	Подвижные игры	Все группы	2 раза в день	Воспитатели групп
4.	Гимнастика после дневного сна	Все группы	Ежедневно	Воспитатели групп
5.	Спортивные упражнения	Все группы	2 раза в неделю	Воспитатели
6.	Спортивные игры	Старшая, подготовительная группы	2 раза в неделю	Воспитатели
7.	Физкультурные досуги	Все	1 раз в месяц	Воспитатель
8.	Физкультурные праздники	Все	2 раза в год	музыкальный руководитель, воспитатели
9.	День здоровья	Все группы	1 раз в месяц	медсестра, музыкальный

<sup>33</sup> Часть, формируемая участниками образовательных отношений

				руководитель, воспитатели
10.	Каникулы	Все группы	1 раз в год	Все педагоги
<b>III. ПРОФИЛАКТИЧЕСКИЕ МЕРОПРИЯТИЯ</b>				
1.	Витамиотерапия	Все группы	2 раза в год	медсестра
2	Месячник по профилактике ОРВИ, гриппа, ОРЗ	Все группы	2 раза в год	медсестра, воспитатели

*Система закаливающих и физкультурно-оздоровительных мероприятий<sup>34</sup>*

Форма закаливания	Закаливающее воздействие	Длительность (мин. в день)				
		1-3 года	3-4 года	4-5 лет	5-6 лет	6-7 лет
Утренняя гимнастика (в теплую погоду – на улице)	сочетание воздушной ванны с физическими упражнениями	5	5-7	5-10	7-10	7-10
Пребывание ребенка в облегченной одежде при комфортной температуре в помещении	воздушная ванна	индивидуально				
Подвижные, спортивные игры, физические упражнения и другие виды двигательной активности (в помещении)	сочетание воздушной ванны с физическими упражнениями; босохождение с использованием ребристой доски, массажных ковриков, каната и т.п.	до 10	до 15	до 20	до 25	до 30
Подвижные, спортивные игры, физические упражнения и другие виды двигательной активности (на улице)	сочетание световоздушной ванны с физическими упражнениями	до 10	до 15	до 20	до 25	до 30
Прогулка в первой и второй половине дня	сочетание световоздушной ванны с физическими упражнениями	2 раза в день по 2 час			2 раза в день по 1ч 50 мин – 2 часа	2 раза в день по 1ч 40 мин – 2 часа
		с учетом погодных условий				
		-	подготовка и сама процедура			
Физические упражнения после дневного сна	сочетание воздушной ванны с физическими упражнениями (контрастная воздушная ванна)	до 5	5-7	5-10	7-10	7-10

*Двигательная деятельность ребенка<sup>35</sup>*

<sup>34</sup> Часть, формируемая участниками образовательных отношений

<sup>35</sup> Часть, формируемая участниками образовательных отношений

Вид двигательной деятельности	Физиологическая и воспитательная задача	Необходимые условия	Ответственный
Утренняя гимнастика	Воспитывать потребность начинать день с движения. Формировать двигательные навыки.	Музыкальное сопровождение. Одежда, не стесняющая движения. Наличие атрибутов. Непосредственное руководство взрослого	Воспитатели групп, медицинская сестра
Движения во время бодрствования	Удовлетворение органической потребности в движении. Воспитание ловкости, смелости, выносливости и гибкости	Наличие в групповых помещениях, на участках места для движения. Одежда, не стесняющая движения. Игрушки и пособия, побуждающие ребенка к движениям	Старший воспитатель, воспитатели групп
Подвижные игры	Воспитание умения двигаться в соответствии с заданными условиями. Воспитывать волевое (произвольное) внимание через овладение умением выполнять правила игры	Знание правил игры	Воспитатели групп,
Музыкально-ритмические движения (логоритмика)	Воспитание чувства ритма, умения выполнять движения под музыку	Музыкальное сопровождение	Музыкальный руководитель
Гимнастика пробуждения	Сделать более физиологичным переход от сна к бодрствованию. Воспитывать потребность перехода от сна к бодрствованию через движение	Знание воспитателем комплексов гимнастики пробуждения. Наличие в спальне места для проведения гимнастики	Воспитатели, медицинская сестра

### Формы взаимодействия с семьями воспитанников<sup>36</sup>

Образовательная область	Формы взаимодействия с семьями воспитанников
<b>Физическое развитие</b>	<ol style="list-style-type: none"> <li>1. Изучение состояния здоровья детей совместно со специалистами детской поликлиники, медицинским персоналом и родителями. Ознакомление родителей с результатами.</li> <li>2. Изучение условий семейного воспитания через анкетирование, посещение детей на дому и определение путей улучшения здоровья каждого ребёнка.</li> <li>3. Формирование банка данных об особенностях развития и медико-педагогических условиях жизни ребёнка в семье с целью разработки индивидуальных программ физкультурно-оздоровительной работы с детьми, направленной на укрепление их здоровья.</li> <li>4. Создание условий для укрепления здоровья и снижения заболеваемости детей в центре и семье:</li> <li>5. Зоны физической активности,</li> </ol>

<sup>36</sup> Часть, формируемая участниками образовательных отношений

	<ol style="list-style-type: none"> <li>6. Закаливающие процедуры,</li> <li>7. Оздоровительные мероприятия и т.п.</li> <li>8. Организация целенаправленной работы по пропаганде здорового образа жизни среди родителей.</li> <li>9. Ознакомление родителей с содержанием и формами физкультурно-оздоровительной работы в центре.</li> <li>10. Тренинг для родителей по использованию приёмов и методов оздоровления (дыхательная и артикуляционная гимнастика, физические упражнения и т.д.) с целью профилактики заболевания детей.</li> <li>11. Согласование с родителями индивидуальных программ оздоровления, профилактических мероприятий, организованных в центре.</li> <li>12. Ознакомление родителей с нетрадиционными методами оздоровления детского организма.</li> <li>13. Использование интерактивных методов для привлечения внимания родителей к физкультурно-оздоровительной сфере: организация конкурсов, викторин, проектов, развлечений и т.п.</li> <li>14. Пропаганда и освещение опыта семейного воспитания по физическому развитию детей и расширения представлений родителей о формах семейного досуга.</li> <li>15. Консультативная, санитарно-просветительская и медико-педагогическая помощь семьям с учётом преобладающих запросов родителей на основе связи центра с медицинскими учреждениями.</li> <li>16. Организация консультативного пункта для родителей в центре для профилактики и коррекции ранних осложнений в состоянии здоровья ребёнка.</li> <li>17. Подбор и разработка индивидуальных программ (комплексов упражнений) для укрепления свода стопы, профилактики плоскостопия, осанки, зрения и т.д. с целью регулярного выполнения дома и в центре.</li> <li>18. Организации дискуссий с элементами практикума по вопросам физического развития и воспитания детей.</li> <li>19. Проведение дней открытых дверей, вечеров вопросов и ответов, совместных развлечений с целью знакомства родителей с формами физкультурно-оздоровительной работы в центре.</li> <li>20. Педагогическая диагностическая работа с детьми, направленная на определение уровня физического развития детей. Ознакомление родителей с результатами диагностических исследований. Отслеживание динамики развития детей.</li> <li>21. Определение и использование здоровьесберегающих технологий.</li> <li>22. Правовое просвещение родителей на основе изучения социокультурного состояния родителей с целью повышения эффективности взаимодействия семьи и центра, способствующего укреплению семьи, становлению гражданственности воспитанников, повышению имиджа центра и уважению педагогов.</li> </ol>
--	--

Описание образовательной деятельности в соответствии с направлениями развития ребенка, представленными в пяти образовательных областях, в соответствии с ФОП и методических пособий, обеспечивающих реализацию данного содержания, а также содержащие часть, формируемую участниками образовательных отношений.

- содержание и задачи образования (обучения и воспитания) по 5 образовательным областям в ракурсе всех возрастных групп с перечнем необходимых для воспитательно-образовательного процесса методических пособий) в соответствии с ФОП п. 17 – 22.

### **3.2 Вариативные формы, способы, методы и средства реализации Программы с учетом возрастных и индивидуальных особенностей детей в разные периоды детства, специфики их образовательных потребностей и интересов**

Образовательная организация может использовать сетевую форму реализации образовательных программ дошкольного образования и (или) отдельных компонентов, предусмотренных образовательными программами. Сетевая форма обеспечивает возможность освоения обучающимися образовательных программ дошкольного образования с использованием ресурсов нескольких организаций, осуществляющих образовательную деятельность, а также с использованием ресурсов иных организаций (организации культуры, физкультуры и спорта и другие организации, обладающие ресурсами, необходимыми для осуществления образовательной деятельности по соответствующим образовательным программам), с которыми устанавливаются договорные отношения.

При реализации образовательных программ дошкольного образования в МБОУ «Гуманитарно-математический лицей» могут использоваться различные образовательные технологии, в том числе дистанционные образовательные технологии, электронное обучение<sup>37</sup>, исключая образовательные технологии, которые могут нанести вред здоровью детей. Применение электронного обучения, дистанционных образовательных технологий, а также работа с электронными средствами обучения при реализации Федеральной программы должны осуществляться в соответствии с требованиями СП 2.4.3648-20 и СанПиН 1.2.3685-21.

#### ***Технологии личностно-ориентированного взаимодействия педагога с воспитанниками***

*Характерные особенности:*

- 1) смена педагогического воздействия на педагогическое взаимодействие; изменение направленности педагогического «вектора» — не только от взрослого к ребенку, но и от ребенка к взрослому;
- 2) основной доминантой является выявление личностных особенностей каждого ребенка как индивидуального субъекта познания и других видов деятельности;
- 3) содержание образования не должно представлять собой только лишь набор социокультурных образцов в виде правил, приемов действия, поведения, оно должно включать содержание субъектного опыта ребенка как опыта его индивидуальной жизнедеятельности, без чего содержание образования становится обезличенным, формальным, невостребованным.

#### ***Характерные черты личностно-ориентированного взаимодействия педагога с воспитанниками:***

- создание педагогом условий для максимального влияния образовательного процесса на развитие индивидуальности ребенка (актуализация субъектного опыта детей;

---

<sup>37</sup> Часть 2 статьи 13 Федерального закона от 29 декабря 2012 г. N 273-ФЗ "Об образовании в Российской Федерации" (Собрание законодательства Российской Федерации, 2012, N 53, ст. 7598).

➤ оказание помощи в поиске и обретении своего индивидуального стиля и темпа деятельности, раскрытии и развитии индивидуальных познавательных процессов и интересов;

➤ содействие ребенку в формировании положительной Я-концепции, развитии творческих способностей, овладении умениями и навыками самопознания).

*Интегрированные свойства личности педагога, которые в основном определяют успешность в личностно-ориентированном взаимодействии:*

1) *Социально-педагогическая ориентация* — осознание педагогом необходимости отстаивания интересов, прав и свобод ребенка на всех уровнях педагогической деятельности.

2) *Рефлексивные способности*, которые помогут педагог остановиться, оглянуться, осмыслить то, что он делает: «Не навредить!»

3) *Методологическая культура* — система знаний и способов деятельности, позволяющих грамотно, осознанно выстраивать свою деятельность в условиях выбора образовательных альтернатив; одним из важных элементов этой культуры является умение педагога мотивировать деятельность своих воспитанников.

### **Составляющие педагогической технологии.**

➤ Построение субъект-субъектного взаимодействия педагога с детьми, которое требует от педагога высокого профессионального мастерства, развитой педагогической рефлексии способности конструировать педагогический процесс на основе педагогической диагностики.

➤ Построение педагогического процесса на основе педагогической диагностики, которая представляет собой набор специально разработанных информативных методик и тестовых заданий, позволяющих воспитателю в повседневной жизни диагностировать реальный уровень развития ребенка, находить пути помощи ребенку в его развитии (задания направлены на выявление успешности освоения содержания различных разделов программы, на определение уровня владения ребенком позиции субъекта, на возможность отслеживания основных параметров эмоционального благополучия ребенка в группе сверстников, на выявление успешности формирования отдельных сторон социальной компетентности (экологическая воспитанность, ориентировка в предметном мире и др).

➤ Осуществление индивидуально-дифференцированного подхода, при котором воспитатель дифференцирует группу на типологические подгруппы, объединяющие детей с общей социальной ситуацией развития, и конструирует педагогическое воздействие в подгруппах путем создания дозированных по содержанию, объему, сложности, физическим, эмоциональным и психическим нагрузкам заданий и образовательных ситуаций (цель индивидуально-дифференцированного подхода — помочь ребенку максимально реализовать свой личностный потенциал, освоить доступный возрасту социальный опыт; в старших группах конструирование педагогического процесса требует дифференциации его содержания в зависимости от половых интересов и склонностей детей).

➤ Творческое конструирование воспитателем разнообразных образовательных ситуаций (игровых, практических, театрализованных и т.д.), позволяющих воспитывать гуманное отношение к живому, развивать любознательность, познавательные, сенсорные, речевые, творческие способности. Наполнение повседневной жизни группы интересными делами, проблемами, идеями, включение каждого ребенка в содержательную деятельность, способствующую реализации детских интересов и жизненной активности.



➤ Нахождение способа педагогического воздействия для того, чтобы поставить ребенка в позицию активного субъекта детской деятельности (использование игровых ситуаций, требующих оказания помощи любому персонажу, использование дидактических игр, моделирования, использование в старшем дошкольном возрасте занятий по интересам, которые не являются обязательными, а предполагают объединение взрослых и детей на основе свободного детского выбора, строятся по законам творческой деятельности, сотрудничества, сотворчества).

➤ Создание комфортных условий, исключающих «дидактический синдром», заорганизованность, излишнюю регламентацию, при этом важны атмосфера доверия, сотрудничества, сопереживания, гуманистическая система взаимодействия взрослых и детей во взаимоувлекательной деятельности (этим обусловлен отказ от традиционных занятий по образцу, ориентированных на репродуктивную детскую деятельность, формирование навыков).

➤ Предоставление ребенку свободы выбора, приобретение индивидуального стиля деятельности (для этого используются методика обобщенных способов создания поделок из разных материалов, а также опорные схемы, модели, пооперационные карты, простейшие чертежи, детям предоставляется широкий выбор материалов, инструментов).

➤ Сотрудничество педагогического коллектива с родителями (выделяются три ступени взаимодействия: создание общей установки на совместное решение задач воспитания; разработка общей стратегии сотрудничества; реализация единого согласованного индивидуального подхода к ребенку с целью максимального развития его личностного потенциала).

➤ Организация материальной развивающей среды, состоящей из ряда центров (сенсорный центр, центр математики, центр сюжетной игры, центр строительства, центр искусства и др.), которая способствовала бы организации содержательной деятельности детей и соответствовала бы ряду показателей, по которым воспитатель может оценить качество созданной в группе развивающей предметно-игровой среды и степень ее влияния на детей (включенность всех детей в активную самостоятельную деятельность; низкий уровень шума в группе; низкая конфликтность между детьми; выраженная продуктивность самостоятельной деятельности детей; положительный эмоциональный настрой детей, их жизнерадостность, открытость).

➤ Интеграция образовательного содержания программы.

### **Технологии проектной деятельности**

Педагоги МБОУ «Гуманитарно-математический лицей» вовлекают дошкольников в проектную деятельность, реализуя краткосрочные проекты по образовательным областям.

*Этапы в развитии проектной деятельности:*

1) *Подражательно-исполнительский*, реализация которого возможна с детьми трех с половиной — пяти лет. На этом этапе дети участвуют в проекте «из вторых ролях», выполняют действия по прямому предложению взрослого или путем подражания ему, что не противоречит природе маленького ребенка: в этом возрасте еще сильна, как потребность установить и сохранить положительное отношение к взрослому, так и подражательность.

2) *Общеразвивающий* он характерен для детей пяти-шести лет, которые уже имеют опыт разнообразной совместной деятельности, могут согласовывать действия, оказывать друг другу помощь. Ребенок уже реже обращается ко взрослому с просьбами, активнее организует совместную деятельность со сверстниками. У детей развиваются самоконтроль и самооценка, они способны достаточно объективно оценивать как собственные поступки так и поступки сверстников. В этом возрасте дети принимают проблему, уточняют цель, способны выбрать необходимые средства для достижения результата деятельности. Они не только проявляют готовность участвовать в проектах,

предложенных взрослым, но и самостоятельно находят проблемы, являющиеся отправной точкой творческих, исследовательских, опытно-ориентировочных проектов.

3) *Творческий*, он характерен для детей шести-семи лет. Взрослому очень важно на этом этапе развивать и поддерживать творческую активность детей, создавать условия для самостоятельного определения детьми цели и содержания предстоящей деятельности, выбора способов работы над проектом и возможности организовать ее последовательность.

*Алгоритм деятельности педагога:*

- педагог ставит перед собой цель, исходя из потребностей и интересов детей;
- вовлекает дошкольников в решение проблемы
- намечает план движения к цели (поддерживает интерес детей и родителей);
- обсуждает план с семьями;
- обращается за рекомендациями к специалистам центра;
- вместе с детьми и родителями составляет план-схему проведения проекта;
- собирает информацию, материал;
- проводит занятия, игры, наблюдения, поездки (мероприятия основной части проекта);
- дает домашние задания родителям и детям;
- поощряет самостоятельные творческие работы детей и родителей (поиск материалов, информации, изготовлении поделок, рисунков, альбомов и т.п.);
- организует презентацию проекта (праздник, открытое занятие, акция, КВН), составляет книгу, альбом совместный с детьми;
- подводит итоги (выступает на педсовете, обобщает опыт работы).

### **Технологии исследовательской деятельности**

*Этапы становления исследовательской деятельности:*

- ориентировка (выделение предметной области осуществления исследования);
- проблематизация (определение способов и средств проведения исследования);
- планирование (формулировка последовательных задач исследования, распределение последовательности действий для осуществления исследовательского поиска);
- эмпирия (сбор эмпирического материала, постановка и проведение исследования, первичная систематизация полученных данных);
- анализ (обобщение, сравнение, анализ, интерпретация данных).

*Алгоритм действий:*

1. Выявление проблемы, которую можно исследовать и которую хотелось бы разрешить (в переводе с древнегреческого слово problems означает «задача», «преграда», «трудность»). Главное качество любого исследователя — уметь отыскать что-то необычное в обычном, увидеть сложности и противоречия там, где другим все кажется привычным, ясным и простым. Настоящему исследователю надо уметь задавать себе вопросы и находить неожиданное, удивительное в самом простом и привычном.

2. Выбор темы исследования. Выбирая тему, следует иметь в виду, что можно провести исследование, а можно заняться проектированием. Принципиальное отличие исследования от проектирования состоит в том, что исследование — процесс бескорыстного поиска неизвестного, новых знаний (человек стремится к знанию, часто не зная, что принесет ему сделанное открытие и как можно будет на практике использовать полученные сведения), а проект — это всегда решение какой-то практической задачи (человек, реализующий проект, решает реальную проблему).

3. Определение цели исследования (нахождение ответа на вопрос о том, зачем проводится исследование). Примерные формулировки целей исследования обычно

начинаются со слов «выявить», «изучить», «определить». Примерные формулировки целей проектов обычно начинаются словами «разработать», «создать», «выполнить».

4. Определение задач исследования (основных шагов направления исследования). Некоторые ученые убеждены, что формулировать цель и задачи собственного исследования до того, как оно завершено, не только бесполезно, но даже вредно и опасно. Ясная формулировка делает предсказуемым процесс и лишает его черт творческого поиска, а исследователя — права импровизировать.

5. Выдвижение гипотезы (предположения, догадки, недоказанной логически и не подтвержденной опытом). Гипотеза — это попытка предвидения событий. Важно научиться выработать гипотезы по принципу «Чем больше, тем лучше» (гипотезы дают возможность увидеть проблему в другом свете, посмотреть на ситуацию с другой стороны).

6. Составление предварительного плана исследования. Для того чтобы составить план исследования, надо ответить на вопрос «Как мы можем узнать что-то новое о том, что исследуем?». Список возможных путей и методов исследования в данном случае: подумать самому; прочитать книги о том, что исследуешь; посмотреть видеофильмы по этой проблеме; обратиться к компьютеру; спросить у других людей; понаблюдать; провести эксперимент.

7. Провести эксперимент (опыт), наблюдение, проверить гипотезы, сделать выводы.

8. Указать пути дальнейшего изучения проблемы. Для настоящего творца завершение одной работы — это не просто окончание исследования, а начало решения следующей.

*Принципы исследовательского обучения:*

➤ ориентации на познавательные интересы детей (исследование — процесс творческий, творчество невозможно навязать извне, оно рождается только на основе внутренней потребности, в данном случае на потребности в познании);

➤ опоры на развитие умений самостоятельного поиска информации;

➤ сочетания репродуктивных и продуктивных методов обучения (психология усвоения свидетельствует о том, что легко и непроизвольно усваивается тот материал, который включен в активную работу мышления);

➤ формирования представлений об исследовании как стиле жизни.

*Пути создания проблемных ситуаций, лично значимых для ребенка:*

➤ преднамеренное столкновение жизненных представлений детей с научными фактами, объяснить которые они не могут, не хватает знаний, жизненного опыта;

➤ преднамеренное побуждение детей к решению новых задач старыми способами;

➤ побуждение детей выдвигать гипотезы, делать предварительные выводы и обобщения (противоречие — ядро проблемной ситуации — в данном случае возникает в результате столкновения различных мнений, выдвинутого предположения и результатов его опытной проверки в процессе диалога).

*Методические приемы:*

➤ подведение детей к противоречию и предложение самостоятельно найти способ его разрешения; изложение различных точек зрения на один и тот же вопрос;

➤ предложение детям рассмотреть явление с различных позиций;

➤ побуждение детей к сравнению, обобщению, выводам из ситуации, сопоставлению фактов;

➤ постановка конкретных вопросов на обобщение, обоснование, конкретизацию, логику, рассуждения;

➤ постановка проблемных задач (например, с недостаточными или избыточными исходными данными, неопределенностью в постановке вопроса,

противоречивыми данными, заведомо допущенными ошибками, ограниченным временем решения и т.д.)

*Условия исследовательской деятельности:*

- использование различных приемов воздействия на эмоционально-волевую сферу воспитанника (заботясь о том, чтобы в процессе познания нового материала он испытывал чувство радости, удовольствия, удовлетворения)
- создание проблемных ситуаций, вызывающих у детей удивление, недоумение, восхищение;
- четкая формулировка проблемы, обнажающей противоречия в сознании ребенка;
- выдвижение гипотезы и обучение этому умению детей, принимая любые их предложения;
- развитие способности к прогнозированию и предвосхищению решений;
- обучение детей обобщенным приемам умственной деятельности — умению выделять главное, сравнивать, делать выводы, классифицировать, знакомить с различными научными методами исследования;
- создание атмосферы свободного обсуждения, побуждение детей к диалогу, сотрудничеству;
- побуждение к самостоятельной постановке вопросов, обнаружению противоречий;
- подведение детей к самостоятельным выводам и обобщениям, поощрение оригинальных решений, умений делать выбор;
- знакомство с жизнью и деятельностью выдающихся ученых, с историей великих открытий.

## **Технология «Портфолио воспитанника»**

*Разделы портфолио*

*Раздел 1 «Давайте познакомимся».* В разделе помещается фотография ребенка, указываются его фамилия и имя, номер группы; можно ввести рубрику «Я люблю...» («Мне нравится...», «Обожаю, когда...»), в которой будут записаны ответы ребенка.

*Раздел 2 «Я расту!».* В раздел вносятся антропометрические данные (в художественно-графическом исполнении): «Вот я какой!», «Как я расту», «Я вырос», «Я большой».

*Раздел 3 «Портрет моего ребенка».* В разделе помещаются сочинения родителей о своем малыше.

*Раздел 4 «Я мечтаю...».* В разделе фиксируются высказывания самого ребенка на предложение продолжить фразы: «Я мечтаю о...», «Я бы хотел быть...», «Я жду, когда...», «Я вижу себя...», «Я хочу видеть себя...», «Мои любимые дела...»; ответы на вопросы: «Кем и каким я буду, когда вырасту?», «О чем я люблю думать?».

*Раздел 5 «Вот что я могу».* В разделе помещаются образцы творчества ребенка (рисунки, рассказы, книги-самоделки).

*Раздел 6 «Мои достижения».* В разделе фиксируются грамоты, дипломы (от различных организаций: образовательной организации, СМИ, проводящих конкурсы).

*Раздел 7 «Посоветуйте мне...».* В разделе даются рекомендации родителям воспитателем и всеми специалистами, работающими с ребенком.

*Раздел 8 «Спрашивайте, родители!».* В разделе родители формулируют свои вопросы к специалистам ДО.

## Информационно-коммуникационные технологии

В МБОУ «Гуманитарно-математический лицей» применяются информационно-коммуникационные технологии с использованием мультимедийных презентации, клипов, видеофильмов, которые дают возможность педагогу выстроить объяснение с использованием видеофрагментов.

Согласно ФГОС ДО в МБОУ «Гуманитарно-математический лицей» используются различные формы реализации Программы «Гуманитарно-математический лицей» в соответствии с видом детской деятельности и возрастными особенностями детей:

*1. в раннем возрасте (1 год - 3 года):*

- предметная деятельность (орудийно-предметные действия - ест ложкой, пьет из кружки и другое);
- экспериментирование с материалами и веществами (песок, вода, тесто и другие);
- ситуативно-деловое общение со взрослым и эмоционально-практическое со сверстниками под руководством взрослого;
- двигательная деятельность (основные движения, общеразвивающие упражнения, простые подвижные игры);
- игровая деятельность (отобразительная и сюжетно-отобразительная игра, игры с дидактическими игрушками);
- речевая (понимание речи взрослого, слушание и понимание стихов, активная речь);
- изобразительная деятельность (рисование, лепка) и конструирование из мелкого и крупного строительного материала;
- самообслуживание и элементарные трудовые действия (убирает игрушки, подметает веником, поливает цветы из лейки и другое);
- музыкальная деятельность (слушание музыки и исполнительство, музыкально-ритмические движения).

*2. в дошкольном возрасте (3 года - 8 лет):*

- игровая деятельность (сюжетно-ролевая, театрализованная, режиссерская, строительно-конструктивная, дидактическая, подвижная и другие);
- общение с взрослым (ситуативно-деловое, внеситуативнопознавательное, внеситуативноличностное) и сверстниками (ситуативно-деловое, внеситуативноделовое);
- речевая деятельность (слушание речи взрослого и сверстников, активная диалогическая и монологическая речь);
- познавательно-исследовательская деятельность и экспериментирование; изобразительная деятельность (рисование, лепка, аппликация) и конструирование из разных материалов по образцу, условию и замыслу ребенка;
- двигательная деятельность (основные виды движений, общеразвивающие и спортивные упражнения, подвижные и элементы спортивных игр и другие);
- элементарная трудовая деятельность (самообслуживание, хозяйственнобытовой труд, труд в природе, ручной труд);
- музыкальная деятельность (слушание и понимание музыкальных произведений, пение, музыкально-ритмические движения, игра на детских музыкальных инструментах).

Для достижения задач воспитания в ходе реализации Программы МБОУ «Гуманитарно-математический лицей» используются следующие методы:

- организации опыта поведения и деятельности (приучение к положительным формам общественного поведения, упражнения, воспитывающие ситуации, игровые методы);
- осознания детьми опыта поведения и деятельности (рассказ на моральные темы, разъяснение норм и правил поведения, чтение художественной литературы, этические беседы, обсуждение поступков и жизненных ситуаций, личный пример);

- мотивации опыта поведения и деятельности (поощрение, методы развития эмоций, игры, соревнования, проектные методы).

При организации обучения в МБОУ «Гуманитарно-математический лицей» традиционные методы (словесные, наглядные, практические) дополняются методами, в основу которых положен характер познавательной деятельности детей:

1) при использовании информационно-рецептивного метода предъявляется информация, организуются действия ребенка с объектом изучения (распознающее наблюдение, рассматривание картин, демонстрация кино- и диафильмов, просмотр компьютерных презентаций, рассказы педагога или детей, чтение);

2) репродуктивный метод предполагает создание условий для воспроизведения представлений и способов деятельности, руководство их выполнением (упражнения на основе образца педагога, беседа, составление рассказов с опорой на предметную или предметно-схематическую модель);

3) метод проблемного изложения представляет собой постановку проблемы и раскрытие пути ее решения в процессе организации опытов, наблюдений;

4) при применении эвристического метода (частично-поискового) проблемная задача делится на части - проблемы, в решении которых принимают участие дети (применение представлений в новых условиях);

5) исследовательский метод включает составление и предъявление проблемных ситуаций, ситуаций для экспериментирования и опытов (творческие задания, опыты, экспериментирование). Для решения задач воспитания и обучения широко применяется метод проектов. Он способствует развитию у детей исследовательской активности, познавательных интересов, коммуникативных и творческих способностей, навыков сотрудничества и другое. Выполняя совместные проекты, дети получают представления о своих возможностях, умениях, потребностях.

Осуществляя выбор методов воспитания и обучения, в МБОУ «Гуманитарно-математический лицей» учитываются возрастные и личностные особенности детей, педагогический потенциал каждого метода, условия его применения, реализуемые цели и задачи, прогнозирует возможные результаты. Для решения задач воспитания и обучения используется комплекс методов.

При реализации Программы МБОУ «Гуманитарно-математический лицей» используются различные средства, представленные совокупностью материальных и идеальных объектов:

- демонстрационные и раздаточные;
- визуальные, аудиальные, аудиовизуальные;
- естественные и искусственные;
- реальные и виртуальные.

Данные средства используются для развития следующих видов деятельности детей:

- двигательной (оборудование для ходьбы, бега, ползания, лазанья, прыгания, занятий с мячом и другое);

- предметной (образные и дидактические игрушки, реальные предметы и другое);
- игровой (игры, игрушки, игровое оборудование и другое);

- коммуникативной (дидактический материал, предметы, игрушки, видеофильмы и другое);

- познавательно-исследовательской и экспериментирования (натуральные предметы и оборудование для исследования и образно-символический материал, в том числе макеты, плакаты, модели, схемы и другое);

- чтения художественной литературы (книги для детского чтения, в том числе аудиокниги, иллюстративный материал);

- трудовой (оборудование и инвентарь для всех видов труда);

- продуктивной (оборудование и материалы для лепки, аппликации, рисования и конструирования);

- музыкальной (детские музыкальные инструменты, дидактический материал и другое).

Вариативность форм, методов и средств реализации ООП ДО МБОУ «Гуманитарно-математический лицей» зависит не только от учета возрастных особенностей обучающихся, их индивидуальных и особых образовательных потребностей, но и от личных интересов, мотивов, ожиданий, желаний детей. Важное значение имеет признание приоритетной субъективной позиции ребенка в образовательном процессе.

При выборе форм, методов, средств реализации Программы МБОУ «Гуманитарно-математический лицей» учитываются субъектные проявления ребенка в деятельности: интерес к миру и культуре; избирательное отношение к социокультурным объектам и разным видам деятельности; инициативность и желание заниматься той или иной деятельностью; самостоятельность в выборе и осуществлении деятельности; творчество в интерпретации объектов культуры и создании продуктов деятельности.

### **3.3 Особенности образовательной деятельности разных видов и культурных практик**

Образовательная деятельность в МБОУ «Гуманитарно-математический лицей» включает:

- образовательную деятельность, осуществляемую в процессе организации различных видов детской деятельности;
- образовательную деятельность, осуществляемую в ходе режимных процессов;
- самостоятельную деятельность детей;
- взаимодействие с семьями детей по реализации образовательной программы.

Образовательная деятельность организуется как совместная деятельность педагога и детей, самостоятельная деятельность детей. В зависимости от решаемых образовательных задач, желаний детей, их образовательных потребностей, педагог может выбрать один или несколько вариантов совместной деятельности:

- 1) совместная деятельность педагога с ребенком, где, взаимодействуя с ребенком, он выполняет функции педагога: обучает ребенка чему-то новому;
- 2) совместная деятельность ребенка с педагогом, при которой ребенок и педагог - равноправные партнеры;
- 3) совместная деятельность группы детей под руководством педагога, который на правах участника деятельности на всех этапах ее выполнения (от планирования до завершения) направляет совместную деятельность группы детей;
- 4) совместная деятельность детей со сверстниками без участия педагога, но по его заданию. Педагог в этой ситуации не является участником деятельности, но выступает в роли ее организатора, ставящего задачу группе детей, тем самым, актуализируя лидерские ресурсы самих детей;
- 5) самостоятельная, спонтанно возникающая, совместная деятельность детей без всякого участия педагога. Это могут быть самостоятельные игры детей (сюжетно-ролевые, режиссерские, театрализованные, игры с правилами, музыкальные и другое), самостоятельная изобразительная деятельность по выбору детей, самостоятельная познавательная-исследовательская деятельность (опыты, эксперименты и другое).

Организуя различные виды деятельности, педагог учитывает опыт ребенка, его субъектные проявления (самостоятельность, творчество при выборе содержания деятельности и способов его реализации, стремление к сотрудничеству с детьми, инициативность и желание заниматься определенным видом деятельности). Эту информацию педагог может получить в процессе наблюдения за деятельностью детей в ходе проведения педагогической диагностики. На основе полученных результатов организуются разные виды деятельности, соответствующие возрасту детей. В процессе их организации педагог создает условия для свободного выбора детьми деятельности,

оборудования, участников совместной деятельности, принятия детьми решений, выражения своих чувств и мыслей, поддерживает детскую инициативу и самостоятельность, устанавливает правила взаимодействия детей. Педагог использует образовательный потенциал каждого вида деятельности для решения задач воспитания, обучения и развития детей.

Все виды деятельности взаимосвязаны между собой, часть из них органично включается в другие виды деятельности (например, коммуникативная, познавательно-исследовательская). Это обеспечивает возможность их интеграции в процессе образовательной деятельности.

Игра занимает центральное место в жизни ребенка, являясь преобладающим видом его самостоятельной деятельности. В игре закладываются основы личности ребенка, развиваются психические процессы, формируется ориентация в отношениях между людьми, первоначальные навыки кооперации. Играя вместе, дети строят свои взаимоотношения, учатся общению, проявляют активность и инициативу и другое. Детство без игры и вне игры не представляется возможным.

Игра в педагогическом процессе выполняет различные функции:

- обучающую, познавательную, развивающую, воспитательную, социокультурную, коммуникативную, эмоциогенную, развлекательную, диагностическую, психотерапевтическую и другие.

В образовательном процессе игра занимает особое место, выступая как форма организации жизни и деятельности детей, средство разностороннего развития личности; метод или прием обучения; средство саморазвития, самовоспитания, самообучения, саморегуляции. Отсутствие или недостаток игры в жизни ребенка приводит к серьезным проблемам, прежде всего, в социальном развитии детей.

Учитывая потенциал игры для разностороннего развития ребенка и становления его личности, в МБОУ «Гуманитарно-математический лицей» максимально используются все варианты ее применения, при организации образовательного процесса.

Образовательная деятельность в режимных процессах имеет специфику и предполагает использование особых форм работы в соответствии с реализуемыми задачами воспитания, обучения и развития ребенка. Основная задача педагога в утренний отрезок времени состоит в том, чтобы включить детей в общий ритм жизни детского сада, создать у них бодрое, жизнерадостное настроение.

Образовательная деятельность, осуществляемая в утренний отрезок времени, может включать:

- игровые ситуации, индивидуальные игры и игры небольшими подгруппами (сюжетно-ролевые, режиссерские, дидактические, подвижные, музыкальные и другие);
- беседы с детьми по их интересам, развивающее общение педагога с детьми (в том числе в форме утреннего и вечернего круга), рассматривание картин, иллюстраций;
- практические, проблемные ситуации, упражнения (по освоению культурно-гигиенических навыков и культуры здоровья, правил и норм поведения и другие);
- наблюдения за объектами и явлениями природы, трудом взрослых;
- трудовые поручения и дежурства (сервировка стола к приему пищи, уход за комнатными растениями и другое);
- индивидуальную работу с детьми в соответствии с задачами разных образовательных областей;
- продуктивную деятельность детей по интересам детей (рисование, конструирование, лепка и другое);
- оздоровительные и закаливающие процедуры, здоровьесберегающие мероприятия, двигательную деятельность (подвижные игры, гимнастика и другое).

Согласно требованиям СанПиН 1.2.3685-21 в режиме дня предусмотрено время для проведения занятий.

Занятие рассматривается как дело, интересное и занимательное для детей, развивающее



их; как деятельность, направленная на освоение детьми одной или нескольких образовательных областей, или их интеграцию с использованием разнообразных форм и методов работы, выбор которых осуществляется педагогам самостоятельно. Занятие является формой организации обучения, наряду с экскурсиями, дидактическими играми, играми-путешествиями и другими. Оно может проводиться в виде образовательных ситуаций, тематических событий, проектной деятельности, проблемно-обучающих ситуаций, интегрирующих содержание образовательных областей, творческих и исследовательских проектов и так далее. В рамках отведенного времени педагог может организовывать образовательную деятельность с учетом интересов, желаний детей, их образовательных потребностей, включая детей дошкольного возраста в процесс сотворчества, содействия, сопереживания.

При организации занятий педагог использует опыт, накопленный при проведении образовательной деятельности в рамках сформировавшихся подходов. Время проведения занятий, их продолжительность, длительность перерывов, суммарная образовательная нагрузка для детей дошкольного возраста определяются СанПиН 1.2.3685-21.

Введение термина «занятие» не означает регламентацию процесса. Термин фиксирует форму организации образовательной деятельности. Содержание и педагогически обоснованную методику проведения занятий педагог может выбирать самостоятельно.

Образовательная деятельность, осуществляемая во время прогулки, включает:

- наблюдения за объектами и явлениями природы, направленные на установление разнообразных связей и зависимостей в природе, воспитание отношения к ней;
- подвижные игры и спортивные упражнения, направленные на оптимизацию режима двигательной активности и укрепление здоровья детей;
- экспериментирование с объектами неживой природы;
- сюжетно-ролевые и конструктивные игры (с песком, со снегом, с природным материалом);
- элементарную трудовую деятельность детей на участке детского сада;
- свободное общение педагога с детьми, индивидуальную работу;
- проведение спортивных праздников.

Образовательная деятельность, осуществляемая во вторую половину дня, может включать:

- Элементарную трудовую деятельность детей (уборка групповой комнаты; ремонт книг, настольно-печатных игр; стирка кукольного белья; изготовление игрушек-самоделок для игр малышей);
- проведение зрелищных мероприятий, развлечений, праздников (кукольный, настольный, теневой театры, игры-драматизации; концерты; спортивные, музыкальные и литературные досуги и другое);
- игровые ситуации, индивидуальные игры и игры небольшими подгруппами (сюжетно-ролевые, режиссерские, дидактические, подвижные, музыкальные и другие);
- опыты и эксперименты, практико-ориентированные проекты, коллекционирование и другое;
- чтение художественной литературы, прослушивание аудиозаписей лучших образцов чтения, рассматривание иллюстраций, просмотр мультфильмов и так далее;
- слушание и исполнение музыкальных произведений, музыкально-ритмические движения, музыкальные игры и импровизации;
- организация и (или) посещение выставок детского творчества, изобразительного искусства, мастерских; просмотр репродукций картин классиков и современных художников и другого;
- индивидуальную работу по всем видам деятельности и образовательным областям;
- работу с родителями (законными представителями).

Для организации самостоятельной деятельности детей в группе создаются

различные центры активности (игровой, литературный, спортивный, творчества, познания и другое). Самостоятельная деятельность предполагает самостоятельный выбор ребенком ее содержания, времени, партнеров. Педагог может направлять и поддерживать свободную самостоятельную деятельность детей (создавать проблемно-игровые ситуации, ситуации общения, поддерживать познавательные интересы детей, изменять предметно-развивающую среду и другое).

Во вторую половину дня организовываются культурные практики. Они расширяют социальные и практические компоненты содержания образования, способствуют формированию у детей культурных умений при взаимодействии с взрослым и самостоятельной деятельности. Ценность культурных практик состоит в том, что они ориентированы на проявление детьми самостоятельности и творчества, активности и инициативности в разных видах деятельности, обеспечивают их продуктивность.

К культурным практикам относят игровую, продуктивную, познавательно-исследовательскую, коммуникативную практики, чтение художественной литературы.

Культурные практики предоставляют ребенку возможность проявить свою субъектность с разных сторон, что, в свою очередь, способствует становлению разных видов детских инициатив:

- в игровой практике ребенок проявляет себя как творческий субъект (творческая инициатива);
- в продуктивной - созидающий и волевой субъект (инициатива целеполагания);
- в познавательно-исследовательской практике - как субъект исследования (познавательная инициатива);
- коммуникативной практике - как партнер по взаимодействию и собеседник (коммуникативная инициатива);
- чтение художественной литературы дополняет развивающие возможности других культурных практик детей дошкольного возраста (игровой, познавательно-исследовательской, продуктивной деятельности).

Тематику культурных практик педагогу помогают определить детские вопросы, проявленный интерес к явлениям окружающей действительности или предметам, значимые события, неожиданные явления, художественная литература и другое.

В процессе культурных практик педагог создает атмосферу свободы выбора, творческого обмена и самовыражения, сотрудничества взрослого и детей. Организация культурных практик предполагает подгрупповой способ объединения детей.

### **3.4 Способы и направления поддержки детской инициативы**

Для поддержки детской инициативы в МБОУ «Гуманитарно-математический лицей» поощряется свободная самостоятельная деятельность детей, основанная на детских интересах и предпочтениях. Появление возможности у ребенка исследовать, играть, лепить, рисовать, сочинять, петь, танцевать, конструировать, ориентируясь на собственные интересы, позволяет обеспечить такие важные составляющие эмоционального благополучия ребенка в детском саду, как уверенность в себе, чувство защищенности, комфорта, положительного самоощущения.

Наиболее благоприятными отрезками времени для организации свободной самостоятельной деятельности детей является утро, когда ребенок приходит в образовательную организацию и вторая половина дня.

Любая деятельность ребенка в детском саду может протекать в форме самостоятельной инициативной деятельности, например:

- самостоятельная исследовательская деятельность и экспериментирование;
- свободные сюжетно-ролевые, театрализованные, режиссерские игры;
- игры - импровизации и музыкальные игры;

- речевые и словесные игры, игры с буквами, слогами, звуками;
- логические игры, развивающие игры математического содержания;
- самостоятельная деятельность в книжном уголке;
- самостоятельная изобразительная деятельность, конструирование;
- самостоятельная двигательная деятельность, подвижные игры, выполнение ритмических и танцевальных движений.

Для поддержки детской инициативы педагог должен учитывать следующие условия:

1) уделять внимание развитию детского интереса к окружающему миру, поощрять желание ребенка получать новые знания и умения, осуществлять деятельностные пробы в соответствии со своими интересами, задавать познавательные вопросы;

2) организовывать ситуации, способствующие активизации личного опыта ребенка в деятельности, побуждающие детей к применению знаний, умений при выборе способов деятельности;

3) расширять и усложнять в соответствии с возможностями и особенностями развития детей область задач, которые ребенок способен и желает решить самостоятельно, уделять внимание таким задачам, которые способствуют активизации у ребенка творчества, сообразительности, поиска новых подходов;

4) поощрять проявление детской инициативы в течение всего дня пребывания ребенка в детском саду, используя приемы поддержки, одобрения, похвалы;

5) создавать условия для развития произвольности в деятельности, использовать игры и упражнения, направленные на тренировку волевых усилий, поддержку готовности и желания ребенка преодолевать трудности, доводить деятельность до результата;

6) поощрять и поддерживать желание детей получить результат деятельности, обращать внимание на важность стремления к качественному результату, подсказывать ребенку, проявляющему небрежность и равнодушие к результату, как можно довести дело до конца, какие приемы можно использовать, чтобы проверить качество своего результата;

7) внимательно наблюдать за процессом самостоятельной деятельности детей, в случае необходимости оказывать детям помощь, но стремиться к ее дозированию. Если ребенок испытывает сложности при решении уже знакомой ему задачи, когда изменилась обстановка или иные условия деятельности, то целесообразно и достаточно использовать приемы наводящих вопросов, активизировать собственную активность и смекалку ребенка, намекнуть, посоветовать вспомнить, как он действовал в аналогичном случае;

8) поддерживать у детей чувство гордости и радости от успешных самостоятельных действий, подчеркивать рост возможностей и достижений каждого ребенка, побуждать к проявлению инициативы и творчества через использование приемов похвалы, одобрения, восхищения.

В возрасте 3 - 4 лет у ребенка активно проявляется потребность в общении с взрослым, ребенок стремится через разговор с педагогом познать окружающий мир, узнать об интересующих его действиях, сведениях. Поэтому ребенок задает различного рода вопросы. Важно поддержать данное стремление ребенка, поощрять познавательную активность детей младшего дошкольного возраста, использовать педагогические приемы, направленные на развитие стремлений ребенка наблюдать, сравнивать предметы, обследовать их свойства и качества. Педагогу важно проявлять внимание к детским вопросам, поощрять и поддерживать их познавательную активность, создавать ситуации, побуждающие ребенка самостоятельно искать решения возникающих проблем, осуществлять деятельностные пробы. При проектировании режима дня педагог уделяет особое внимание организации вариативных активностей детей, чтобы ребенок получил возможность участвовать в разнообразных делах: в играх, в экспериментах, в рисовании, в общении, в творчестве (имитации, танцевальные импровизации и тому подобное), в двигательной деятельности.

С четырех - пяти лет у детей наблюдается высокая активность. Данная потребность

ребенка является ключевым условием для развития самостоятельности во всех сферах его жизни и деятельности. Педагогу важно обращать особое внимание на освоение детьми системы разнообразных обследовательских действий, приемов простейшего анализа, сравнения, умения наблюдать для поддержки самостоятельности в познавательной деятельности. Педагог намеренно насыщает жизнь детей проблемными практическими и познавательными ситуациями, в которых детям необходимо самостоятельно применить освоенные приемы. Всегда необходимо доброжелательно и заинтересованно относиться к детским вопросам и проблемам, быть готовым стать партнером в обсуждении, поддерживать и направлять детскую познавательную активность, уделять особое внимание доверительному общению с ребенком. В течение дня педагог создает различные ситуации, побуждающие детей проявить инициативу, активность, желание совместно искать верное решение проблемы. Такая планомерная деятельность способствует развитию у ребенка умения решать возникающие перед ними задачи, что способствует развитию самостоятельности и уверенности в себе. Педагог стремится создавать такие ситуации, в которых дети приобретают опыт дружеского общения, совместной деятельности, умений командной работы. Это могут быть ситуации волонтерской направленности: взаимной поддержки, проявления внимания к старшим, заботы о животных, бережного отношения к вещам и игрушкам.

Важно, чтобы у ребенка всегда была возможность выбора свободной деятельности, поэтому атрибуты и оборудование для детских видов деятельности должны быть достаточно разнообразными и постоянно меняющимися (смена примерно раз в два месяца).

Дети пяти - семи лет имеют яркую потребность в самоутверждении и признании со стороны взрослых. Поэтому педагогу важно обратить внимание на те педагогические условия, которые развивают детскую самостоятельность, инициативу и творчество. Для этого педагог создает ситуации, активизирующие желание детей применять свои знания и умения, имеющийся опыт для самостоятельного решения задач. Он регулярно поощряет стремление к самостоятельности, старается определять для детей все более сложные задачи, активизируя их усилия, развивая произвольные умения и волю, постоянно поддерживает желание преодолевать трудности и поощряет ребенка за стремление к таким действиям, нацеливает на поиск новых, творческих решений возникших затруднений.

Для поддержки детской инициативы рекомендуется использовать ряд способов и приемов.

1) Не следует сразу помогать ребенку, если он испытывает затруднения решения задачи, важно побуждать его к самостоятельному решению, подбадривать и поощрять попытки найти решение. В случае необходимости оказания помощи ребенку, педагог сначала стремится к ее минимизации: лучше дать совет, задать наводящие вопросы, активизировать имеющийся у ребенка прошлый опыт.

2) У ребенка всегда должна быть возможность самостоятельного решения поставленных задач. При этом педагог помогает детям искать разные варианты решения одной задачи, поощряет активность детей в поиске, принимает любые предположения детей, связанные с решением задачи, поддерживает инициативу и творческие решения, а также обязательно акцентирует внимание детей на качестве результата, их достижениях, одобряет и хвалит за результат, вызывает у них чувство радости и гордости от успешных самостоятельных, инициативных действий.

3) Особое внимание педагог уделяет общению с ребенком в период проявления кризиса семи лет: характерные для ребенка изменения в поведении и деятельности становятся поводом для смены стиля общения с ребенком. Важно уделять внимание ребенку, уважать его интересы, стремления, инициативы в познании, активно поддерживать стремление к самостоятельности. Дети седьмого года жизни очень чувствительны к мнению взрослых. Необходимо поддерживать у них ощущение своего

взросления, вселять уверенность в своих силах.

4) Педагог может акцентировать внимание на освоении ребенком универсальных умений организации своей деятельности и формировании у него основ целеполагания: поставить цель (или принять ее от педагога), обдумать способы ее достижения, осуществить свой замысел, оценить полученный результат с позиции цели. Задача развития данных умений ставится педагогом в разных видах деятельности. Педагог использует средства, помогающие детям планомерно и самостоятельно осуществлять свой замысел: опорные схемы, наглядные модели, пооперационные карты.

5) Создание творческих ситуаций в игровой, музыкальной, изобразительной деятельности и театрализации, в ручном труде также способствует развитию самостоятельности у детей. Сочетание увлекательной творческой деятельности и необходимости решения задачи и проблемы привлекает ребенка, активизирует его желание самостоятельно определить замысел, способы и формы его воплощения.

6) Педагог уделяет особое внимание обогащению РППС, обеспечивающей поддержку инициативности ребенка. В пространстве группы появляются предметы, побуждающие детей к проявлению интеллектуальной активности. Это могут быть новые игры и материалы, детали незнакомых устройств, сломанные игрушки, нуждающиеся в починке, зашифрованные записи, посылки, письма-схемы, новые таинственные книги и прочее. Разгадывая загадки, заключенные в таких предметах, дети учатся рассуждать, анализировать, отстаивать свою точку зрения, строить предположения, испытывают радость открытия и познания.

### **3.5 Особенности взаимодействия педагогического коллектива с семьями обучающихся**

Главными целями взаимодействия педагогического коллектива МБОУ «Гуманитарно-математический лицей» с семьями обучающихся дошкольного возраста являются:

- обеспечение психолого-педагогической поддержки семьи и повышение компетентности родителей (законных представителей) в вопросах образования, охраны и укрепления здоровья детей младенческого, раннего и дошкольного возрастов;

- обеспечение единства подходов к воспитанию и обучению детей в условиях образовательной организации и семьи; повышение воспитательного потенциала семьи.

Эта деятельность должна дополнять, поддерживать и тактично направлять воспитательные действия родителей (законных представителей) детей раннего и дошкольного возрастов.

Достижение этих целей должно осуществляется через решение основных задач:

1) информирование родителей (законных представителей) и общественности относительно целей образовательной организации, общих для всего образовательного пространства Российской Федерации, о мерах господдержки семьям, имеющим детей дошкольного возраста, а также об образовательной программе, реализуемой в МБОУ «Гуманитарно-математический лицей»;

2) просвещение родителей (законных представителей), повышение их правовой, психолого-педагогической компетентности в вопросах охраны и укрепления здоровья, развития и образования детей;

3) способствование развитию ответственного и осознанного родительства как базовой основы благополучия семьи;

4) построение взаимодействия в форме сотрудничества и установления партнерских отношений с родителями (законными представителями) детей раннего и дошкольного возраста для решения образовательных задач;

5) вовлечение родителей (законных представителей) в образовательный процесс.

Построение взаимодействия с родителями (законными представителями) придерживаться следующих принципов:

1) приоритет семьи в воспитании, обучении и развитии ребенка: в соответствии с Законом об образовании у родителей (законных представителей) обучающихся не только есть преимущественное право на обучение и воспитание детей, но именно они обязаны заложить основы физического, нравственного и интеллектуального развития личности ребенка;

2) открытость: для родителей (законных представителей) в МБОУ «Гуманитарно-математический лицей» доступна актуальная информация об особенностях пребывания ребенка в группе; каждому из родителей (законных представителей) предоставлен свободный доступ в образовательную организацию; между педагогами и родителями (законными представителями) осуществляется обмен информацией об особенностях развития ребенка в детском саду и семье;

3) взаимное доверие, уважение и доброжелательность во взаимоотношениях педагогов и родителей (законных представителей): при взаимодействии педагоги МБОУ «Гуманитарно-математический лицей» придерживаются этики и культурных правил общения, проявляют позитивный настрой на общение и сотрудничество с родителями (законными представителями); этично и разумно используют полученную информацию как со стороны педагогов, так и со стороны родителей (законных представителей) в интересах детей;

4) индивидуально-дифференцированный подход к каждой семье: при взаимодействии учитываются особенности семейного воспитания, потребности родителей (законных представителей) в отношении образования ребенка, отношение к педагогу и образовательной организации, проводимым мероприятиям; возможности включения родителей (законных представителей) в совместное решение образовательных задач;

5) возрастосообразность: при планировании и осуществлении взаимодействия учитываются особенности и характер отношений ребенка с родителями (законными представителями), прежде всего, с матерью (преимущественно для детей раннего возраста), обусловленные возрастными особенностями развития детей.

Деятельность педагогического коллектива МБОУ «Гуманитарно-математический лицей» по построению взаимодействия с родителями (законными представителями) обучающихся осуществляется по нескольким направлениям:

1) диагностико-аналитическое направление включает получение и анализ данных о семье каждого обучающегося, ее запросах в отношении охраны здоровья и развития ребенка; об уровне психолого-педагогической компетентности родителей (законных представителей); а также планирование работы с семьей с учетом результатов проведенного анализа; согласование воспитательных задач;

2) просветительское направление предполагает просвещение родителей (законных представителей) по вопросам особенностей психофизиологического и психического развития детей младенческого, раннего и дошкольного возрастов; выбора эффективных методов обучения и воспитания детей определенного возраста; ознакомление с актуальной информацией о государственной политике в области дошкольного образования, включая информирование о мерах господдержки семьям с детьми дошкольного возраста; информирование об особенностях реализуемой в МБОУ «Гуманитарно-математический лицей» образовательной программы; условиях пребывания ребенка в группе детского сада; содержании и методах образовательной работы с детьми;

3) консультационное направление объединяет в себе консультирование родителей (законных представителей) по вопросам их взаимодействия с ребенком, преодоления возникающих проблем воспитания и обучения детей, в том числе с ООП ДО МБОУ «Гуманитарно-математический лицей» в условиях семьи; особенностей поведения и

взаимодействия ребенка со сверстниками и педагогом; возникающих проблемных ситуациях; способам воспитания и построения продуктивного взаимодействия с детьми младенческого, раннего и дошкольного возрастов; способам организации и участия в детских деятельности, образовательном процессе и другому.

Совместная образовательная деятельность педагогов и родителей (законных представителей) обучающихся в МБОУ «Гуманитарно-математический лицей» предполагает сотрудничество в реализации некоторых образовательных задач, вопросах организации РППС и образовательных мероприятий; поддержку образовательных инициатив родителей (законных представителей) детей раннего и дошкольного возрастов; разработку и реализацию образовательных проектов образовательной организации совместно с семьей.

Особое внимание в просветительской деятельности МБОУ «Гуманитарно-математический лицей» уделяется повышению уровня компетентности родителей (законных представителей) в вопросах здоровьесбережения ребенка.

Реализация данной темы осуществлена в процессе следующих направлений просветительской деятельности:

1) информирование о факторах, положительно влияющих на физическое и психическое здоровье ребенка (рациональная организация режима дня ребенка, правильное питание в семье, закаливание, организация двигательной активности, благоприятный психологический микроклимат в семье и спокойное общение с ребенком и другое), о действии негативных факторов (переохлаждение, перегревание, перекармливание и другое), наносящих непоправимый вред здоровью ребенка;

2) своевременное информирование о важности вакцинирования в соответствии с рекомендациями Национального календаря профилактических прививок и по эпидемическим показаниям;

3) информирование родителей (законных представителей) об актуальных задачах физического воспитания детей на разных возрастных этапах их развития, а также о возможностях МБОУ «Гуманитарно-математический лицей» и семьи в решении данных задач;

4) знакомство родителей (законных представителей) с оздоровительными мероприятиями, проводимыми в МБОУ «Гуманитарно-математический лицей»;

5) информирование родителей (законных представителей) о негативном влиянии на развитие детей систематического и бесконтрольного использования IT-технологий (нарушение сна, возбудимость, изменения качества памяти, внимания, мышления; проблемы социализации и общения и другое).

Эффективность просветительской работы по вопросам здоровьесбережения детей в МБОУ «Гуманитарно-математический лицей» повышена за счет привлечения к тематическим встречам профильных специалистов (медиков, нейропсихологов, физиологов, IT-специалистов и других).

Направления деятельности педагогов МБОУ «Гуманитарно-математический лицей» реализуются в разных формах (групповых и (или) индивидуальных) посредством различных методов, приемов и способов взаимодействия с родителями (законными представителями):

1) диагностико-аналитическое направление реализуется через опросы, социологические срезы, индивидуальные блокноты, «почтовый ящик», педагогические беседы с родителями (законными представителями); дни (недели) открытых дверей, открытые просмотры занятий и других видов деятельности детей и т.д.;

2) просветительское и консультационное направления реализуются через групповые родительские собрания, конференции, круглые столы, семинары-практикумы, тренинги и ролевые игры, консультации, педагогические гостиные, родительские клубы и другое; информационные проспекты, стенды, ширмы, папки-передвижки для родителей (законных представителей); журналы и газеты, издаваемые в образовательной

организации для родителей (законных представителей), педагогические библиотеки для родителей (законных представителей); сайт МБОУ «Гуманитарно-математический лицей» и социальные группы в сети Интернет; медиа репортажи и интервью; фотографии, выставки детских работ, совместных работ родителей (законных представителей) и детей. Включают также и досуговую форму - совместные праздники и вечера, семейные спортивные и тематические мероприятия, тематические досуги, знакомство с семейными традициями и другое.

Для вовлечения родителей (законных представителей) в образовательную деятельность в МБОУ «Гуманитарно-математический лицей» используется специально разработанные (подобранные) дидактические материалы для организации совместной деятельности родителей (законных представителей) с детьми в семейных условиях в соответствии с образовательными задачами, реализуемыми в образовательной организации. Эти материалы сопровождаются подробными инструкциями по их использованию и рекомендациями по построению взаимодействия с ребенком (с учетом возрастных особенностей). Кроме того, активно используется воспитательный потенциал семьи для решения образовательных задач, привлекая родителей (законных представителей) к участию в образовательных мероприятиях, направленных на решение познавательных и воспитательных задач.

Незаменимой формой установления доверительного делового контакта между семьей и МБОУ «Гуманитарно-математический лицей» является диалог педагога и родителей (законных представителей). Диалог позволяет совместно анализировать поведение или проблемы ребенка, выяснять причины проблем и искать подходящие возможности, ресурсы семьи и пути их решения. В диалоге проходит просвещение родителей (законных представителей), их консультирование по вопросам выбора оптимального образовательного маршрута для конкретного ребенка, а также согласование совместных действий, которые могут быть предприняты со стороны образовательной организации и семьи для разрешения возможных проблем и трудностей ребенка в освоении образовательной программы.

Сочетание традиционных и инновационных технологий сотрудничества в МБОУ «Гуманитарно-математический лицей» позволяет устанавливать доверительные и партнерские отношения с родителями (законными представителями), эффективно осуществлять просветительскую деятельность и достигать основные цели взаимодействия образовательной организации с родителями (законными представителями) детей дошкольного возраста.

## **Взаимодействие взрослых с детьми<sup>38</sup>**

Организация деятельности взрослых и детей по реализации и освоению программы осуществляется в двух основных моделях организации образовательного процесса:

- *совместная деятельность взрослого и ребенка*, которая осуществляется в ходе режимных моментов (решение задач сопряжено с одновременным выполнением функций по присмотру и уходу за детьми) и организации различных видов детской деятельности (игровой, коммуникативной, познавательно-исследовательской, трудовой, продуктивной и т.п.), а также создание условий для самостоятельной деятельности детей в группе;
- *организованные занятия* (не сопряжена с выполнением функций по уходу и присмотру за детьми).

Общий объем самостоятельной деятельности детей соответствует требованиям действующих СанПиН (3-4 часа в день для всех возрастных групп 12-ти часового дня).

---

<sup>38</sup> Часть, формируемая участниками образовательных отношений



*Организованные занятия* реализуется через организацию различных видов детской деятельности и их интеграцию с использованием разнообразных форм и методов работы, выбор которых осуществляется педагогами самостоятельно в зависимости от контингента детей, уровня освоения программы и решения конкретных образовательных задач.

*Совместная деятельность* – деятельность двух и более участников образовательного процесса (взрослых и воспитанников) по решению образовательных задач на одном пространстве и в одно и то же время. Отличается наличием партнерской (равноправной) позиции взрослого и партнерской формой организации (возможность свободного размещения, перемещения и общения детей в процессе образовательной деятельности). Предполагает индивидуальную, подгрупповую и групповую формы организации работы с воспитанниками. При планировании совместной деятельности педагога с детьми, для предупреждения заорганизованности образовательного процесса, учитывается ранее рассчитанный объем времени, включающий образовательную деятельность, осуществляемую в процессе организации различных видов детской деятельности и режимных моментов.

*Самостоятельная деятельность:*

1) свободная деятельность воспитанников в условиях созданной педагогами предметно-развивающей образовательной среды, обеспечивающая выбор каждым ребенком деятельности по интересам и позволяющая ему взаимодействовать со сверстниками или действовать индивидуально;

2) организованная воспитателем деятельность воспитанников, направленная на решение задач, связанных с интересами других людей (эмоциональное благополучие других людей, помощь другим в быту и др.).

Самостоятельная деятельность детей 3-7 лет (игры, подготовка к занятиям, личная гигиена и др.) занимает в режиме дня не менее 3-4 часов.

### **3.6 Направления и задачи коррекционно-развивающей работы**

Коррекционно-развивающая работа (КРР) и (или) инклюзивное образование в ДОО направлено на обеспечение коррекции нарушений развития у различных категорий детей (целевые группы), включая детей с ООП, в том числе детей с ОВЗ и детей-инвалидов; оказание им квалифицированной помощи в освоении Программы, их разностороннее развитие с учетом возрастных и индивидуальных особенностей, социальной адаптации.

КРР объединяет комплекс мер по психолого-педагогическому сопровождению обучающихся, включающий психолого-педагогическое обследование, проведение индивидуальных и групповых коррекционно-развивающих занятий, а также мониторинг динамики их развития. КРР в ДОО осуществляют педагоги, педагоги-психологи, учителя-дефектологи, учителя-логопеды и другие квалифицированные специалисты.

ДОО имеет право и возможность разработать программу КРР в соответствии с ФГОС ДО, которая может включать:

- план диагностических и коррекционно-развивающих мероприятий;
- рабочие программы КРР с обучающимися различных целевых групп, имеющих различные ООП и стартовые условия освоения Программы.
- методический инструментарий для реализации диагностических, коррекционно-развивающих и просветительских задач программы КРР.

**Задачи КРР на уровне ДО:**

- определение ООП обучающихся, в том числе с трудностями освоения Федеральной программы и социализации в ДОО;
- своевременное выявление обучающихся с трудностями социальной адаптации, обусловленными различными причинами;
- осуществление индивидуально ориентированной психолого-педагогической

помощи обучающимся с учетом особенностей их психического и (или) физического развития, индивидуальных возможностей и потребностей (в соответствии с рекомендациями психолого-медико-педагогической комиссии или психолого-педагогического консилиума образовательной организации (далее - ППК));

- оказание родителям (законным представителям) обучающихся консультативной психолого-педагогической помощи по вопросам развития и воспитания детей дошкольного возраста;

- содействие поиску и отбору одаренных обучающихся, их творческому развитию;

- выявление детей с проблемами развития эмоциональной и интеллектуальной сферы;

- реализация комплекса индивидуально ориентированных мер по ослаблению, снижению или устранению отклонений в развитии и проблем поведения.

КРР организуется: по обоснованному запросу педагогов и родителей (законных представителей); на основании результатов психологической диагностики; на основании рекомендаций ППК.

КРР в ДОО реализуется в форме групповых и (или) индивидуальных коррекционно-развивающих занятий. Выбор конкретной программы коррекционно-развивающих мероприятий, их количестве, форме организации, методов и технологий реализации определяется ДОО самостоятельно, исходя из возрастных особенностей и ООП обучающихся.

Содержание КРР для каждого обучающегося определяется с учетом его ООП на основе рекомендаций ППК ДОО.

В образовательной практике определяются нижеследующие категории целевых групп обучающихся для оказания им адресной психологической помощи и включения их в программы психолого-педагогического сопровождения:

- 1) нормотипичные дети с нормативным кризисом развития;

- 2) обучающиеся с ООП:

- с ОВЗ и (или) инвалидностью, получившие статус в порядке, установленном законодательством Российской Федерации;

- обучающиеся по индивидуальному учебному плану (учебному расписанию) на основании медицинского заключения (дети, находящиеся под диспансерным наблюдением, в том числе часто болеющие дети); часто болеющие дети характеризуются повышенной заболеваемостью острыми респираторными инфекциями, которые не связаны с врожденными и наследственными состояниями, приводящими к большому количеству пропусков ребенком в посещении ДОО;

- обучающиеся, испытывающие трудности в освоении образовательных программ, развитии, социальной адаптации;

- одаренные обучающиеся;

- 3) дети и (или) семьи, находящиеся в трудной жизненной ситуации, признанные таковыми в нормативно установленном порядке;

- 4) дети и (или) семьи, находящиеся в социально опасном положении (безнадзорные, беспризорные, склонные к бродяжничеству), признанные таковыми в нормативно установленном порядке;

- 5) обучающиеся "группы риска": проявляющие комплекс выраженных факторов риска негативных проявлений (импульсивность, агрессивность, неустойчивая или крайне низкая (завышенная) самооценка, завышенный уровень притязаний).

КРР с обучающимися целевых групп в ДОО осуществляется в ходе всего образовательного процесса, во всех видах и формах деятельности, как в совместной деятельности детей в условиях дошкольной группы, так и в форме коррекционно-развивающих групповых (индивидуальных) занятий.

КРР строится дифференцированно в зависимости от имеющихся у обучающихся дисфункций и особенностей развития (в познавательной, речевой, эмоциональной,

коммуникативной, регулятивной сферах) и должна предусматривать индивидуализацию психолого-педагогического сопровождения.

## **Содержание КРР на уровне МБОУ «Гуманитарно-математический лицей»**

### ***Диагностическая работа включает:***

- своевременное выявление детей, нуждающихся в психолого-педагогическом сопровождении;
- раннюю (с первых дней пребывания обучающегося в ДОО) диагностику отклонений в развитии и анализ причин трудностей социальной адаптации;
- комплексный сбор сведений об обучающемся на основании диагностической информации от специалистов разного профиля;
- определение уровня актуального и зоны ближайшего развития обучающегося с ОВЗ, с трудностями в обучении и социализации, выявление его резервных возможностей;
- изучение уровня общего развития обучающихся (с учетом особенностей нозологической группы), возможностей вербальной и невербальной коммуникации со сверстниками и взрослыми;
- изучение развития эмоционально-волевой сферы и личностных особенностей обучающихся;
- изучение индивидуальных образовательных и социально-коммуникативных потребностей обучающихся;
- изучение социальной ситуации развития и условий семейного воспитания ребенка;
- изучение уровня адаптации и адаптивных возможностей обучающегося;
- изучение направленности детской одаренности;
- изучение, констатацию в развитии ребенка его интересов и склонностей, одаренности;
- мониторинг развития детей и предупреждение возникновения психологопедагогических проблем в их развитии;
- выявление детей-мигрантов, имеющих трудности в обучении и социальнопсихологической адаптации, дифференциальная диагностика и оценка этнокультурной природы имеющих трудности;
- всестороннее психолого-педагогическое изучение личности ребенка;
- выявление и изучение неблагоприятных факторов социальной среды и рисков образовательной среды;
- системный разносторонний контроль специалистов за уровнем и динамикой развития обучающегося, а также за созданием необходимых условий, соответствующих особым (индивидуальным) образовательным потребностям обучающегося.

### ***КРР включает:***

- выбор оптимальных для развития обучающегося коррекционно-развивающих программ (методик) психолого-педагогического сопровождения в соответствии с его особыми (индивидуальными) образовательными потребностями;
- организацию, разработку и проведение специалистами индивидуальных и групповых коррекционно-развивающих занятий, необходимых для преодоления нарушений поведения и развития, трудностей в освоении образовательной программы и социализации;
- коррекцию и развитие высших психических функций;
- развитие эмоционально-волевой и личностной сферы обучающегося и психологическую коррекцию его поведения;
- развитие коммуникативных способностей, социального и эмоционального интеллекта обучающихся, формирование их коммуникативной компетентности;
- коррекцию и развитие психомоторной сферы, координации и регуляции движений;

- создание условий, обеспечивающих развитие, обучение и воспитание детей с ярко выраженной познавательной направленностью, высоким уровнем умственного развития или иной направленностью одаренности;

создание насыщенной РППС для разных видов деятельности; формирование инклюзивной образовательной среды, в том числе обеспечивающей включение детей иностранных граждан в российское образовательное пространство с сохранением культуры и идентичности, связанных со страной исхода (происхождения);

- оказание поддержки ребенку в случаях неблагоприятных условий жизни, психотравмирующих обстоятельствах при условии информирования соответствующих структур социальной защиты;

- преодоление педагогической запущенности в работе с обучающимся, стремление устранить неадекватные методы воспитания в семье во взаимодействии родителей (законных представителей) с детьми;

- помощь в устранении психотравмирующих ситуаций в жизни ребенка.

***Консультативная работа включает:***

- разработку рекомендаций по основным направлениям работы с обучающимся с трудностями в обучении и социализации, единых для всех участников образовательных отношений;

- консультирование специалистами педагогов по выбору индивидуально ориентированных методов и приемов работы с обучающимся;

- консультативную помощь семье в вопросах выбора оптимальной стратегии воспитания и приемов КРР с ребенком.

***Информационно-просветительская работа предусматривает:***

- различные формы просветительской деятельности (лекции, беседы, информационные стенды, печатные материалы, электронные ресурсы), направленные на разъяснение участникам образовательных отношений - обучающимся (в доступной для дошкольного возраста форме), их родителям (законным представителям), педагогам - вопросам, связанных с особенностями образовательного процесса и психолого-педагогического сопровождения обучающихся, в том числе с ОВЗ, трудностями в обучении и социализации;

- проведение тематических выступлений, онлайн-консультаций для педагогов и родителей (законных представителей) по разъяснению индивидуально-типологических особенностей различных категорий обучающихся, в том числе с ОВЗ, трудностями в обучении и социализации.

Реализация КРР с обучающимися с ОВЗ и детьми-инвалидами согласно нозологическим группам осуществляется в соответствии с Федеральной адаптированной образовательной программой дошкольного образования. *КРР с обучающимися с ОВЗ и детьми-инвалидами должна предусматривать* предупреждение вторичных биологических и социальных отклонений в развитии, затрудняющих образование и социализацию обучающихся, коррекцию нарушений психического и физического развития средствами коррекционной педагогики, специальной психологии и медицины; формирование у обучающихся механизмов компенсации дефицитарных функций, не поддающихся коррекции, в том числе с использованием ассистивных технологий.

*КРР с детьми, находящимися под диспансерным наблюдением*, в том числе часто болеющие дети, имеет выраженную специфику. Детям, находящимся под диспансерным наблюдением, в том числе часто болеющим детям, свойственны: быстрая утомляемость, длительный период восстановления после заболевания и (или) его обострения (не менее 4-х недель), специфические особенности межличностного взаимодействия и деятельности (ограниченность круга общения больного ребенка, объективная зависимость от взрослых (родителей (законных представителей), педагогов), стремление постоянно получать от них помощь). Для детей, находящихся под диспансерным наблюдением, в том числе часто болеющих детей, старшего дошкольного возраста характерны изменения в отношении

ведущего вида деятельности - сюжетно-ролевой игры, что оказывает негативное влияние на развитие его личности и эмоциональное благополучие. В итоге у ребенка появляются сложности в освоении программы и социальной адаптации.

*Направленность КРР с детьми, находящимися под диспансерным наблюдением, в том числе часто болеющими детьми на дошкольном уровне образования:*

- коррекция (развитие) коммуникативной, личностной, эмоционально-волевой сфер, познавательных процессов;
- снижение тревожности;
- помощь в разрешении поведенческих проблем;
- создание условий для успешной социализации, оптимизация межличностного взаимодействия со взрослыми и сверстниками.

Включение часто болеющих детей в программу КРР, определение индивидуального маршрута психолого-педагогического сопровождения осуществляется на основании медицинского заключения и рекомендаций ППК по результатам психологической и педагогической диагностики.

*Направленность КРР с одаренными обучающимися на дошкольном уровне образования:*

- определение вида одаренности, интеллектуальных и личностных особенностей детей, прогноз возможных проблем и потенциала развития.
- вовлечение родителей (законных представителей) в образовательный процесс и установление с ними отношений сотрудничества как обязательного условия поддержки и развития одаренного ребенка, как в ДОО, так и в условиях семейного воспитания;
- создание атмосферы доброжелательности, заботы и уважения по отношению к ребенку, обстановки, формирующей у ребенка чувство собственной значимости, поощряющей проявление его индивидуальности;
- сохранение и поддержка индивидуальности ребенка, развитие его индивидуальных способностей и творческого потенциала как субъекта отношений с людьми, миром и самим собой;
- формирование коммуникативных навыков и развитие эмоциональной устойчивости;
- организация предметно-развивающей, обогащенной образовательной среды в условиях ДОО, благоприятную для развития различных видов способностей и одаренности.

Включение ребенка в программу КРР, определение индивидуального маршрута психолого-педагогического сопровождения осуществляется на основе заключения ППК по результатам психологической и педагогической диагностики.

*Направленность КРР с билингвальными обучающимися, детьми мигрантов, испытывающими трудности с пониманием государственного языка Российской Федерации на дошкольном уровне образования:*

- развитие коммуникативных навыков, формирование чувствительности к сверстнику, его эмоциональному состоянию, намерениям и желаниям;
- формирование уверенного поведения и социальной успешности;
- коррекцию деструктивных эмоциональных состояний, возникающих вследствие попадания в новую языковую и культурную среду (тревога, неуверенность, агрессия);
- создание атмосферы доброжелательности, заботы и уважения по отношению к ребенку.

Работу по социализации и языковой адаптации детей иностранных граждан, обучающихся в организациях, реализующих программы ДО в Российской Федерации, рекомендуется организовывать с учетом особенностей социальной ситуации каждого ребенка персонально.

Психолого-педагогическое сопровождение детей данной целевой группы может осуществляться в контексте общей программы адаптации ребенка к ДОО. В случаях

выраженных проблем социализации, личностного развития и общей дезадаптации ребенка, его включение в программу КРР может быть осуществлено на основе заключения ППК по результатам психологической диагностики или по запросу родителей (законных представителей) ребенка.

*К целевой группе обучающихся «группы риска»* могут быть отнесены дети, имеющие проблемы с психологическим здоровьем; эмоциональные проблемы (повышенная возбудимость, апатия, раздражительность, тревога, появление фобий); поведенческие проблемы (грубость, агрессия, обман); проблемы неврологического характера (потеря аппетита); проблемы общения (стеснительность, замкнутость, излишняя чувствительность, выраженная нереализованная потребность в лидерстве); проблемы регуляторного характера (расстройство сна, быстрая утомляемость, навязчивые движения, двигательная расторможенность, снижение произвольности внимания).

*Направленность КРР с обучающимися, имеющими девиации развития и поведения на дошкольном уровне образования:*

- коррекция (развитие) социально-коммуникативной, личностной, эмоционально-волевой сферы;
- помощь в решении поведенческих проблем;
- формирование адекватных, социально-приемлемых способов поведения;
- развитие рефлексивных способностей;
- совершенствование способов саморегуляции.

Включение ребенка из «группы риска» в программу КРР, определение индивидуального маршрута психолого-педагогического сопровождения осуществляется на основе заключения ППК по результатам психологической диагностики или по обоснованному запросу педагога и (или) родителей (законных представителей).

КРР МБОУ «Гуманитарно-математический лицей» представляет собой комплекс мер по психолого-педагогическому сопровождению воспитанников, включающий психолого-педагогическое обследование, проведение индивидуальных и групповых коррекционно-развивающих занятий, а также мониторинг динамики их развития, с письменного согласия родителей (законных представителей).

Коррекционно-развивающая работа в МБОУ «Гуманитарно-математический лицей» направлена на обеспечение коррекции нарушений развития у различных категорий детей (целевые группы), включая детей с ООП, ЧБД, детей мигрантов, одаренных детей, в том числе детей-инвалидов (если таковые имеются); оказание им квалифицированной помощи в освоении Программы, их разностороннее развитие с учетом возрастных и индивидуальных особенностей, социальной адаптации.

Коррекционно-развивающая работа в МБОУ «Гуманитарно-математический лицей» организуется: по обоснованному запросу педагогов и родителей (законных представителей); на основании результатов психологической диагностики; на основании рекомендаций ПМПК, если таковые имеются.

Коррекционно-развивающая работа в МБОУ «Гуманитарно-математический лицей» реализуется в форме групповых и/или индивидуальных коррекционно-развивающих занятий. Выбор конкретной программы коррекционно-развивающих мероприятий, их количестве, форме организации, методов и технологий реализации определяется педагогами МБОУ «Гуманитарно-математический лицей» самостоятельно, исходя из возрастных и индивидуальных особенностей обучающихся.

Программа включает:

- план диагностических и коррекционно-развивающих мероприятий;
- рабочие программы КРР с обучающимися различных целевых групп, имеющих различные ООП и стартовые условия освоения Программы.
- методический инструментарий для реализации диагностических, коррекционно-развивающих и просветительских задач.
- индивидуальные педагогические маршруты.

### ***Принципы построения ККР в МБОУ «Гуманитарно-математический лицей»:***

- системный подход в реализации задач;
- единство обследования и коррекции развития ребенка;
- развивающий характер обучения с учетом сензитивных периодов развития;
- целостность подходов к коррекции развития, сохранения и укрепления физического, психического, духовного здоровья;
- интегрированность, взаимодополняемость всех компонентов коррекционно-педагогического процесса;
- Расширение пространства детства.

Основой ККР является создание оптимальных условий для коррекционно-развивающей работы и всестороннего гармоничного развития детей. Главная идея заключается в реализации общеобразовательных задач дошкольного образования с привлечением синхронного выравнивания развития детей, то есть одним из основных принципов является принцип природосообразности.

Кроме того, ККР имеет в своей основе также принципы систематичности и взаимосвязи учебного материала, его конкретности и доступности, постепенности, концентрического наращивания информации в каждой из последующих возрастных групп по всем направлениям работы, что позволяет ребенку опираться на уже имеющиеся у него знания и умения, и в конечном итоге обеспечивает поступательное развитие.

ККР в МБОУ «Гуманитарно-математический лицей» осуществляют педагоги, педагоги-психологи, учителя-логопеды и другие квалифицированные специалисты.

Оптимальным сроком реализации индивидуальной образовательной программы воспитанников является один учебный год. Корректировка содержания индивидуальной образовательной программы при необходимости может осуществляться на основе результатов промежуточной диагностики, проводимой в середине учебного года (декабрь – январь). В конце учебного года по результатам итоговой диагностики проводится анализ реализации индивидуальных образовательных программ, определяется динамика в развитии каждого воспитанника, формулируются рекомендации для родителей (законных представителей) с целью обеспечения преемственности при переходе с одной ступени обучения на другую. Логопедическая диагностика проводится в соответствии с речевой картой по следующим направлениям: состояние словаря, грамматический строй речи (словообразование и словоизменение), связная речь, звукопроизношение, фонематический слух, слоговая структура. Педагогическая диагностика проводится по следующим направлениям:

- уровень освоения Программы;
- уровень сформированности социальных навыков (*технологии Н.П.Гришаевой*).

С целью коррекции нарушений речи учителем-логопедом коррекционно-развивающая работа строится на основании программы Т.Б. Филичевой, Г.В. Чиркиной, Т.В. Тумановой «Коррекция нарушений речи. Программы для дошкольных образовательных учреждений компенсирующего вида»

### ***Описание деятельности по психолого-педагогическому сопровождению детей различных категорий целевых групп обучающихся***

#### ***Целевая группа «Нормотипичные дети с нормативным кризисом развития»***

Деятельность педагога-психолога, с данной категорией направлена на развитие личности ребенка, раскрытие потенциала в условиях меняющейся социальной ситуации развития. В этой связи психолого-педагогическое сопровождение этой группы предполагает сопровождение реализации основных и дополнительных образовательных программ, психодиагностику, психологическую экспертизу (оценку) комфортности и безопасности образовательной среды, психологическое консультирование и просвещение субъектов образовательного процесса, коррекционно-развивающую работу, а также

психопрофилактику. При реализации развивающих психолого-педагогических программ является важным условием развития личностных образовательных результатов, познавательной сферы (памяти, внимания, мышления, воображения), эмоционально-волевой сферы, интеллекта (вербального, невербального, социального, эмоционального), личностного развития, овладения организационными навыками, умением проектировать и создавать. Профилактические психолого-педагогические программы будут содействовать формированию коммуникативных навыков, навыков бесконфликтного общения, успешной адаптации к новым ступеням образования.

Перечень психодиагностических методик для нормотипичных детей от 2 до 7 лет:

- «Экспресс-диагностика» Н.Н. Павлова и Л.Г. Руденко,
- методика развития познавательной деятельности ребенка Н.Я. Семаго, М.М. Семаго,
- тест Бендер,
- методика Т.А. Нежновой «Беседа о школе»,
- методика «Матрицы Равена»,
- диагностика адаптации ребенка к детскому саду,
- методики детско-родительских отношений,
- тест Д.Б. Эльконина «Графический диктант»,
- рисуночные методики «Кактус», «Рисунок семьи», «Дом. Дерево. Человек», «Рисунок человека» и другое.

На каждого нормотипичного ребенка педагог-психолог заводит индивидуальную карту развития.

Перед поступлением ребенка в школу педагог-психолог применяет следующие диагностические методики:

1) *Готовность к школьному обучению:*

- Ориентационный тест школьной зрелости Керна-Йерасека;
- Исследования по методике исследования уровня тревожности Теммл, Дорки, Амен;
- Исследование уровня развития воли Исследования по методике «Манометрический тест»;
- Исследования по методике Бендер;
- Исследования устойчивости внимания по методике Д. Векслера 11 субтест «Шифровка»;
- Исследования по методике «Последовательность событий» А.Н.Бернштейна;
- Исследования по методике самооценки «Дерево» Лампен Д;
- Беседа о школе (модифицированная методика Т.А. Нежновой, А.Л. Венгера, Д.Б. Эльконина);

- Исследования зрительной памяти по методике «Узнавание фигур»;

- Исследования по методике Фотековой Т.А. «Пересказ прослушанного текста»;

2) *Обследование детей младшей, средней, старшей групп.*

- Экспресс-диагностика в детском саду.

Комплект материалов для педагогов-психологов. Автор: Павлова, Руденко.

*Целевая группа «Одаренные дети».*

Одаренные дети - это обучающиеся, обладающие высокими познавательными потребностями (мотивацией) и возможностями (способностями), значительно превышающими таковые у их сверстников. На начальных этапах одаренность проявляется как потенциал, на более поздних этапах ее индикатором могут быть высокие достижения в том, или ином виде деятельности, и только полностью развитый талант проявляется в выдающихся результатах в какой-то области деятельности.

К важным позициям в современной трактовке одаренности относятся:

- понимание того, что это, прежде всего, развивающаяся характеристика личности, и в период дошкольного и школьного возраста одаренность рассматривается как потенциал;



- понимание значимости взаимодействия как когнитивных, так и психосоциальных переменных, результатом которого и является превращение одаренности в те или иные таланты;

- представление о том, что одаренный ребенок, в первую очередь, отличается особой мотивационно-потребностной системой (мотивация саморазвития, увлеченность, стремление к совершенству), которая и ведет за собой развитие тех или иных способностей;

- появление высоких достижений у одаренных детей обусловлено сложным взаимодействием в процессе развития мотивационно-личностных качеств (мотивация саморазвития, увлеченность задачами, настойчивость, доверие к себе) и влияний среды (семья, сверстники, ОУ, социальное и культурное окружение).

Выделим основные источники возникновения проблем, рисков и трудностей одаренных обучающихся.

1. Опережающее познавательное развитие (высокий уровень умственного развития может порождать разнообразные трудности в учении, личностном развитии, общении и поведении).

2. Несогласованность отдельных сторон психического развития одаренного ребенка (опережающее развитие устной речи, может сочетаться с обычным или даже замедленным развитием письменной).

3. Двойная исключительность (сочетание высоких, иногда выдающихся способностей в одной области со слабыми способностями к отдельным аспектам).

4. Перфекционизм (проблемы эмоционально-волевой и личностной сферы)

Диагностический инструментарий для выявления компонентов одаренности в дошкольном возрасте:

- тест Ф. Гудинаф-Д. Харриса с 3 лет,
- тест Д. Векслера с 5 лет,
- методика «Матрицы Равена» с 6 лет,
- тест «Дорисовывание»,
- методика «Социометрия» и др.

Коррекционная работа с одаренными детьми проводится в групповой форме. Наиболее эффективными методами работы являются исследовательский, проблемный, проективный, дискуссия, интеллектуальные марафоны, индивидуальные творческие задания. Эти методы дают возможность развить познавательную сферу ребенка.

### ***Работа логопункта в МБОУ «Гуманитарно-математический лицей».***

#### **Цель:**

- обеспечение системы средств и условий для устранения нарушения звукопроизношения и недостатков в формировании фонематической стороны речи у детей дошкольного возраста и осуществления своевременного и полноценного личностного развития;

- обеспечение эмоционального благополучия посредством интеграции содержания образования и организации взаимодействия субъектов образовательного процесса.

#### **Задачи:**

1. Выявление, преодоление и своевременное предупреждение различных нарушений устной речи у детей дошкольного возраста.

2. Систематическое проведение необходимой профилактической и коррекционно – речевой работы с детьми в соответствии с их индивидуальными особенностями:

- а) формирование и развитие фонематического слуха у детей с нарушениями речи;
- б) коррекция нарушений звуковосприятия и звукопроизношения;
- в) развитие первоначальных навыков звукового анализа (специальные умственные действия по дифференциации фонем и установлению звуковой структуры слова);

г) уточнение, расширение и обогащение лексической стороны речи; формирование грамматического строя речи; развитие связной речи дошкольников *на базе правильно произносимых ребенком звуков.*

3. Оценка результатов помощи детям и определение степени их речевой готовности к школе.

4. Осуществление преемственности в работе с родителями воспитанников, сотрудниками МБОУ «Гуманитарно-математический лицей» и специалистами медицинских учреждений.

5. Профилактическая работа и пропаганда логопедических знаний среди педагогов и родителей (законных представителей).

6. Организация работы педагогов образовательного учреждения, реализующего Программу, по формированию речевого развития детей.

7. Углубленное изучение речевых, когнитивных и эмоциональных особенностей детей.

8. Выполнение полного объема коррекционных мероприятий по формированию правильного звукопроизношения, развитию фонематического восприятия и первоначальных навыков звукового анализа и синтеза;

9. Мониторинг результативности коррекционного процесса;

10. Уточнение индивидуальных коррекционно – развивающих программ.

### ***Педагогические принципы построения работы учителя-логопеда***

Достижение поставленной цели и решение задач осуществляются с учетом следующих **принципов:**

1. **Принцип опережающего подхода**, диктующий необходимость раннего выявления детей с функциональными и органическими отклонениями в развитии и разработку адекватного логопедического воздействия.

2. **Принцип развивающего подхода** (основывается на идее Л.С. Выготского о зоне ближайшего развития), заключающийся в том, что обучение должно вести за собой развитие ребенка.

3. **Принцип полифункционального подхода**, предусматривающий одновременное решение нескольких коррекционных задач в структуре одного занятия.

4. **Принцип сознательности и активности детей**, означающий, что педагог должен предусматривать в своей работе приемы активизации познавательных способностей детей. Перед ребенком необходимо ставить познавательные задачи, в решении которых он опирается на собственный опыт. Этот принцип способствует более интенсивному психическому развитию дошкольников и предусматривает понимание ребенком материала и успешное применение его в практической деятельности в дальнейшем.

5. **Принцип доступности и индивидуализации**, предусматривающий учет возрастных, физиологических особенностей ребенка. Действие этого принципа строится на преемственности двигательных, речевых заданий.

5. **Принцип постепенности повышения требований**, предполагающий постепенный переход от более простых к более сложным заданиям по мере овладения и закрепления формирующихся навыков.

6. **Принцип наглядности**, обеспечивающий тесную взаимосвязь и широкое взаимодействие всех анализаторных систем организма с целью обогащения слуховых, зрительных и двигательных образов детей.

7.

### **Планируемые результаты работы логопункта и освоения Программы в МБОУ «Гуманитарно-математический лицей»**

Основная цель:

- обеспечение своевременного и эффективного развития речи как средства общения, познания, самовыражения ребенка, становления разных видов детской деятельности на основе овладения языком своего народа.

- формирование структурных компонентов системы языка – фонетического, лексического, грамматического;
- формирование навыков владения языком в его коммуникативной функции;
- развитие связной речи, двух форм речевого общения – диалога и монолога;
- формирование способности к элементарному осознанию явлений языка и речи.

### *Основные направления коррекционно-развивающей работы*

<b>Нарушения устной речи</b>	<b>Направления коррекционной работы</b>
Фонетическое недоразвитие речи	- коррекция звукопроизношения.
Фонетико-фонематическое недоразвитие речи	- развитие фонематического восприятия; - совершенствование слоговой структуры слов; - коррекция звукопроизношения.
Общее недоразвитие речи	- пополнение словаря; - совершенствование грамматического строя; - совершенствование связной речи; - развитие фонематического восприятия; - совершенствование слоговой структуры слов; - коррекция звукопроизношения.

### *Разделы коррекционно-логопедической работы*

1. Логопедическое обследование:
  - стартовое (1-ая и 2-ая недели сентября);
  - итоговое – оценка результатов коррекционно-речевой работы за учебный год (3-я и 4-ая недели мая).
2. Развитие общих речевых навыков:
  - формирование сильного длительного выдоха;
  - работа по воспитанию умения пользоваться тихим и громким голосом;
  - работа над темпом, ритмом и интонацией.
3. Коррекция звукопроизношения:
  - выработка четких координированных движений органов артикуляционного аппарата, подготовка органов артикуляции к постановке тех или иных звуков;
  - уточнение произношения и постановка звуков в последовательности, обусловленной отсутствием или наличием патологической симптоматики в артикуляционной области и от степени ее выраженности, не придерживаясь традиционного порядка, рекомендуемого постановку со свистящих звуков. То есть уточнение или постановка в первую очередь тех звуков, артикуляционный уклад которых «созрел» прежде всего. Это могут быть шипящие звуки или звуки [Л], [Р], артикуляционные же уклады свистящих звуков для детей с дизартрией часто являются более сложными;
  - автоматизация поставленных звуков в традиционной для логопедии последовательности: слогах, словах, словосочетаниях, предложениях, стихах, связной речи. Вначале автоматизация проходит с опорой на слуховой образец (повторение за учителем - логопедом), затем с опорой только на наглядность (картинки, схемы, символы и т. д.);
  - дифференциация поставленных звуков в случаях дефектов звукопроизношения в виде замен или смешения звуков.

4. Коррекция звуко-слоговой структуры слов (на материале правильно произносимых звуков):

- работа над односложными словами со стечением согласных в начале или в конце слов (стол, мост);
- работа над двусложными и трехсложными словами без стечения согласных (мука, домик, малина, василек);
- работа над двусложными словами со стечением согласных в начале слов (книга, цветок), в середине слов (окно, палка, капкан), в конце слов (радость);
- работа над трехсложными словами со стечением согласных в начале слов (сметана), в середине (пылинка), в конце слов (машинист);
- работа над двух-, трех-, четырех-, пятисложными словами со сложной звуко-слоговой структурой (квадрат, мотоцикл, квартира, отвертка, троллейбус, водопровод, сковорода, электричество и т. д.).

5. Развитие фонематических процессов (фонематического восприятия, фонематических представлений, первоначальных навыков звукового анализа и синтеза). На индивидуальных занятиях и через консультативно-методическую работу с воспитателями согласно принципа природосообразности, то есть следования естественным закономерностям овладения языком и речью, с разными сроками прохождения отдельных этапов с разными детьми.

### *Взаимодействие с участниками коррекционного процесса*

КРР логопункта может быть успешно реализована при условии включения в коррекционно-развивающую деятельность родителей (законных представителей), а также педагогов и специалистов МБОУ «Гуманитарно-математический лицей» (педагог – психолог, музыкальный руководитель, руководитель по физической культуре, воспитатели).

Работа по речевому развитию детей проводится не только учителем – логопедом, но и воспитателями: в регламентированной деятельности (во время занятий по развитию речи и подготовке к обучению грамоте), а также и в нерегламентированной деятельности (режимные моменты: в утренние и вечерние часы, на прогулках).

#### *Учитель – логопед*

- индивидуальные занятия по коррекции звукопроизношения и развитию фонематического восприятия;
- наблюдение за детьми с целью профилактики речевых нарушений.

Консультативно-методическая работа с педагогическим персоналом МБОУ «Гуманитарно-математический лицей» и родителями (законными представителями) планируется учителем-логопедом в начале каждого учебного года.

#### *Воспитатель*

- фронтальные, подгрупповые занятия по развитию речи, подготовке к обучению грамоте с применением дидактических игр и упражнений на развитие всех компонентов речи;
- экскурсии, наблюдения, экспериментальная деятельность;
- беседы, ознакомление с произведениями художественной литературы;
- игры и упражнения на восприятие цвета и формы;
- упражнения на развитие слухового восприятия, двигательной памяти;
- комментирование своей деятельности (проговаривание вслух последующего действия);
- обсуждение характерных признаков и пропорций предметов, явлений.

### *Содержание коррекционно-развивающей работы воспитателя с детьми*

*в ходе режимных моментов*

<b>Формы коррекционной работы</b>	<b>Содержание коррекционной работы</b>
Утренняя коррекционная гимнастика	Коррекция дыхания. Развитие слухового внимания, мелкой моторики рук, двигательной активности, ориентировки в пространстве.
Коррекционная бодрящая гимнастика	Развитие общей и мелкой моторики. Коррекция дыхания. Формирование умения ориентироваться в пространстве.
Дидактическая игра	Закрепление навыков и умений детей, полученных на коррекционных занятиях.
Сюжетно – ролевая игра	Формирование умения поддерживать игровую деятельность. Формирование умения организовывать игровую деятельность. Обогащение лексики. Формирование связной речи. Развитие коммуникативной стороны речи.
Индивидуальная коррекционная работа по заданиям учителя - логопеда	Развитие познавательной деятельности. Артикуляционная гимнастика. Развитие мелкой моторики. Формирование фонематического восприятия. Выполнение упражнений по преодолению фонетических нарушений. Совершенствование грамматического строя речи. Развитие связной речи. Коррекция и развитие психических процессов. Коррекция и развитие эмоционально – волевой сферы.
Досуги, праздники, театрализованная деятельность	Формирование адекватных эмоционально – волевых реакций. Выравнивание эмоционально – волевой сферы. Работа над интонационной выразительностью речи. Развитие мелкой и общей моторики.
Прогулка (подвижные игры)	Коррекция психических процессов. Развитие познавательной и двигательной активности, коммуникативной стороны речи. Ориентировка в пространстве. Коррекция эмоционально – волевой сферы.
Культурно – гигиенические навыки	Развитие мелкой моторики. Развитие навыков самообслуживания. Развитие внимания, мышления.
Трудовая деятельность	Развитие мелкой моторики, коммуникативной стороны речи. Обогащение и активизация словарного запаса. Выравнивание психических процессов: анализа, синтеза, внимания, мышления, памяти.

*Воспитатели групп* контролируют речь детей во время своих занятий по развитию речи и подготовке к обучению грамоте и во время режимных моментов, способствуют автоматизации поставленных или исправленных учителем-логопедом звуков, развивают мелкую и артикуляционную моторику, фонематическое восприятие, формируют первоначальные навыки звукового анализа и синтеза, расширяют словарный запас, совершенствуют грамматический строй и связную речь.

*Музыкальный руководитель*

- музыкально – ритмические игры;
- упражнения на развитие слухового восприятия, двигательной памяти;
- этюды на развитие выразительности мимики, жеста;
- игры – драматизации.

Музыкальный руководитель развивает чувство ритма и темпа, акустические и тембральные свойства голоса, речевое дыхание, слуховое внимание, способствует автоматизации звуков при разучивании и исполнении песен.

*Инструктор по физкультуре*

- игры и упражнения на развитие общей и мелкой моторики;
- упражнения на формирование правильного физиологического дыхания и фонационного выдоха;
- подвижные спортивные игры с речевым сопровождением на закрепление правильного произношения звуков;
- игры на развитие пространственной ориентировки.

Инструктор по физкультуре развивает общую моторику и координацию движений, развивает умения по мышечной релаксации, диафрагмально-реберному и речевому дыханию.

*Педагог-психолог* - игры и упражнения на развитие всех психических и речевых процессов.

Педагог-психолог корректирует основные психические функции, развивает произвольность и навыки самоконтроля, снимает тревожность детей при негативном настрое на логопедические занятия, активизирует отработанную лексику, развивает зрительно-моторную координацию, создает среду психологической поддержки детям с нарушениями речи.

### **3.7 Рабочая программа воспитания**

Рабочая программа воспитания МБОУ «Гуманитарно-математический лицей» на уровне дошкольного образования соответствует ФОП стр.172-189 п.29.

Общей целью Рабочая программа воспитания МБОУ «Гуманитарно-математический лицей» на уровне дошкольного образования является – личностное развитие каждого ребенка с учетом его индивидуальности и создание условий для позитивной социализации детей на основе традиционных ценностей российского общества.

- Ценности Родина и природа лежат в основе патриотического направления воспитания.

- Ценности милосердие, жизнь, добро лежат в основе духовно-нравственного направления воспитания.

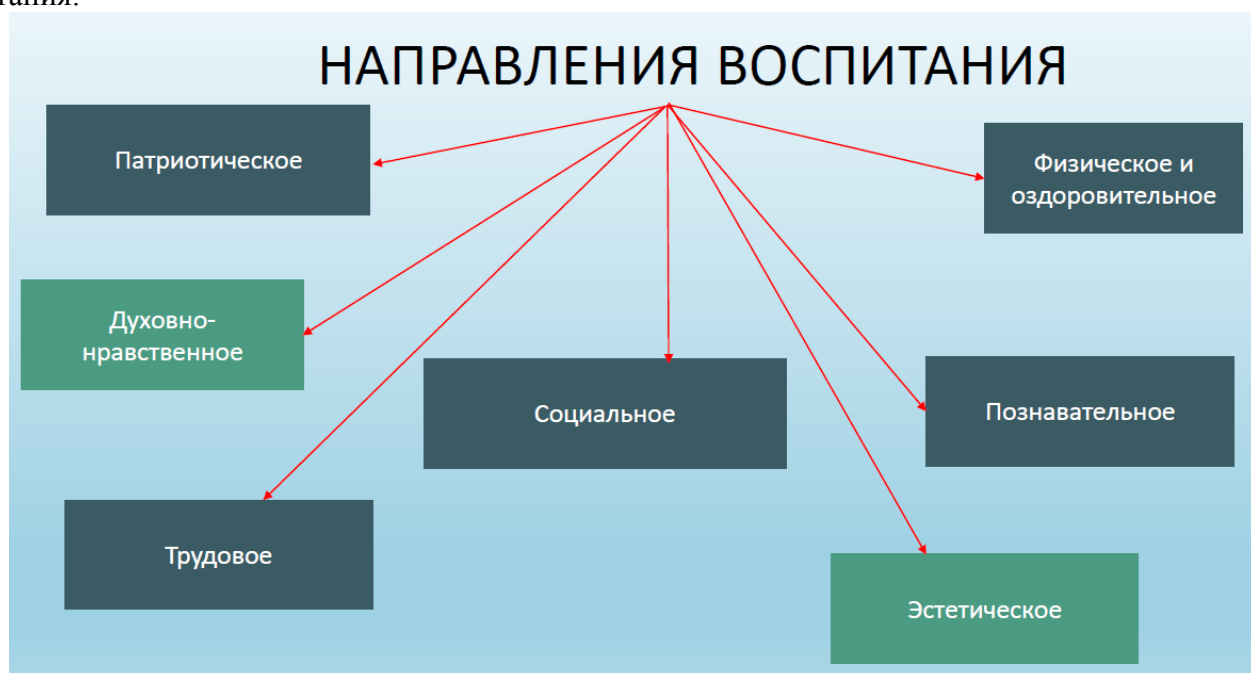
- Ценности человек, семья, дружба, сотрудничество лежат в основе социального направления воспитания.

- Ценность познания лежат в основе познавательного направления воспитания.

- Ценности жизнь и здоровье лежат в основе физического и оздоровительного направления воспитания.

- Ценность труд лежат в основе трудового направления воспитания.

- Ценности культура и красота лежат в основе эстетического направления воспитания.



Структура рабочей программы воспитания МБОУ «Гуманитарно-математический лицей» на уровне дошкольного образования включает в себя:

- Пояснительная записка.
- Целевой раздел.
- Содержательный раздел.
- Организационный раздел.

#### ***Пояснительная записка.***

1. Программа воспитания основана на воплощении национального воспитательного идеала, который понимается как высшая цель образования, нравственное (идеальное) представление о человеке.

2. Под воспитанием понимается деятельность, направленная на развитие личности, создание условий для самоопределения и социализации обучающихся на основе социокультурных, духовно-нравственных ценностей и принятых в российском обществе правил и норм поведения в интересах человека, семьи, общества и государства, формирование у обучающихся чувства патриотизма, гражданственности, уважения к памяти защитников Отечества и подвигам Героев Отечества, закону и правопорядку, человеку труда и старшему поколению, взаимного уважения, бережного отношения к культурному наследию и традициям многонационального народа Российской Федерации, природе и окружающей среде<sup>39</sup>.

3. Основу воспитания на всех уровнях, начиная с дошкольного, составляют традиционные ценности российского общества. Традиционные ценности - это нравственные ориентиры, формирующие мировоззрение граждан России, передаваемые от поколения к поколению, лежащие в основе общероссийской гражданской идентичности и единого культурного пространства страны, укрепляющие гражданское единство, нашедшие свое уникальное, самобытное проявление в духовном, историческом

<sup>39</sup> Пункт 2 статьи 2 Федерального закона от 29 декабря 2012 г. N 273-ФЗ "Об образовании в Российской Федерации" (Собрание законодательства Российской Федерации, 2012, N 53, ст. 7598; 2020, N 31, ст. 5063).

и культурном развитии многонационального народа России<sup>40</sup>.

4. Программа воспитания предусматривает приобщение детей к традиционным ценностям российского общества - жизнь, достоинство, права и свободы человека, патриотизм, гражданственность, служение Отечеству и ответственность за его судьбу, высокие нравственные идеалы, крепкая семья, созидательный труд, приоритет духовного над материальным, гуманизм, милосердие, справедливость, коллективизм, взаимопомощь и взаимоуважение, историческая память и преемственность поколений, единство народов России<sup>41</sup>.

5. Вся система ценностей российского народа находит отражение в содержании воспитательной работы ДОО, в соответствии с возрастными особенностями детей.

6. Ценности Родина и природа лежат в основе патриотического направления воспитания.

7. Ценности милосердие, жизнь, добро лежат в основе духовно-нравственного направления воспитания

8. Ценности человек, семья, дружба, сотрудничество лежат в основе социального направления воспитания.

9. Ценность познание лежит в основе познавательного направления воспитания.

10. Ценности жизнь и здоровье лежат в основе физического и оздоровительного направления воспитания.

11. Ценность труд лежит в основе трудового направления воспитания.

12. Ценности культура и красота лежат в основе эстетического направления воспитания.

13. Целевые ориентиры воспитания следует рассматривать как возрастные характеристики возможных достижений ребенка, которые коррелируют с портретом выпускника ДОО и с традиционными ценностями российского общества.

14. С учетом особенностей социокультурной среды, в которой воспитывается ребенок, в программе воспитания находит отражение взаимодействие всех субъектов воспитательных отношений. Реализация Программы воспитания предполагает социальное партнерство ДОО с другими учреждениями образования и культуры (музеи, театры, библиотеки, и другое), в том числе системой дополнительного образования детей.

15. Структура Программы

16. Пояснительная записка не является частью рабочей программы воспитания в ДОО.

### ***Целевой раздел Программы воспитания.***

*Цели и задачи воспитания.*

*Общая цель воспитания в ДОО - личностное развитие каждого ребенка с учетом его индивидуальности и создание условий для позитивной социализации детей на основе традиционных ценностей российского общества, что предполагает:*

1. формирование первоначальных представлений о традиционных ценностях российского народа, социально приемлемых нормах и правилах поведения;

2. формирование ценностного отношения к окружающему миру (природному и социокультурному), другим людям, самому себе;

3. становление первичного опыта деятельности и поведения в соответствии с традиционными ценностями, принятыми в обществе нормами и правилами.

---

<sup>40</sup> Пункт 4 Основ государственной политики по сохранению и укреплению традиционных российских духовнонравственных ценностей, утвержденных Указом Президента Российской Федерации от 9 ноября 2022 г. N 809 (Собрание законодательства Российской Федерации, 2022, N 46, ст. 7977).

<sup>41</sup> Пункт 5 Основ государственной политики по сохранению и укреплению традиционных российских духовно-нравственных ценностей, утвержденных Указом Президента Российской Федерации от 9 ноября 2022 г. № 809 (Собрание законодательства Российской Федерации, 2022, № 46, ст. 7977).



#### *Общие задачи воспитания в ДОО:*

1. содействовать развитию личности, основанному на принятых в обществе представлениях о добре и зле, должном и недопустимом;
2. способствовать становлению нравственности, основанной на духовных отечественных традициях, внутренней установке личности поступать согласно своей совести;
3. создавать условия для развития и реализации личностного потенциала ребенка, его готовности к творческому самовыражению и саморазвитию, самовоспитанию;
4. осуществлять поддержку позитивной социализации ребенка посредством проектирования и принятия уклада, воспитывающей среды, создания воспитывающих общностей.

#### ***Направления воспитания.***

##### ***Патриотическое направление воспитания.***

1. Цель патриотического направления воспитания - содействовать формированию у ребенка личностной позиции наследника традиций и культуры, защитника Отечества и творца (созидателя), ответственного за будущее своей страны.
2. Ценности - Родина и природа лежат в основе патриотического направления воспитания. Чувство патриотизма возникает у ребенка вследствие воспитания у него нравственных качеств, интереса, чувства любви и уважения к своей стране - России, своему краю, малой родине, своему народу и народу России в целом (гражданский патриотизм), ответственности, ощущения принадлежности к своему народу.
3. Патриотическое направление воспитания базируется на идее патриотизма как нравственного чувства, которое вырастает из культуры человеческого бытия, особенностей образа жизни и ее уклада, народных и семейных традиций.
4. Работа по патриотическому воспитанию предполагает: формирование "патриотизма наследника", испытывающего чувство гордости за наследие своих предков (предполагает приобщение детей к истории, культуре и традициям нашего народа: отношение к труду, семье, стране и вере); "патриотизма защитника", стремящегося сохранить это наследие (предполагает развитие у детей готовности преодолевать трудности ради своей семьи, малой родины); «патриотизма созидателя и творца», устремленного в будущее, уверенного в благополучии и процветании своей Родины (предполагает конкретные каждодневные дела, направленные, например, на поддержание чистоты и порядка, опрятности и аккуратности, а в дальнейшем - на развитие всего своего населенного пункта, района, края, Отчизны в целом).

##### ***Духовно-нравственное направление воспитания.***

1. Цель духовно-нравственного направления воспитания - формирование способности к духовному развитию, нравственному самосовершенствованию, индивидуально-ответственному поведению.
2. Ценности - жизнь, милосердие, добро лежат в основе духовнонравственного направления воспитания.
3. Духовно-нравственное воспитание направлено на развитие ценностно-смысловой сферы дошкольников на основе творческого взаимодействия в детско-взрослой общности, содержанием которого является освоение социокультурного опыта в его культурно-историческом и личностном аспектах.

##### ***Социальное направление воспитания.***

1. Цель социального направления воспитания - формирование ценностного отношения детей к семье, другому человеку, развитие дружелюбия, умения находить общий язык с другими людьми.
2. Ценности - семья, дружба, человек и сотрудничество лежат в основе социального направления воспитания.
3. В дошкольном детстве ребенок начинает осваивать все многообразие социальных

отношений и социальных ролей. Он учится действовать сообща, подчиняться правилам, нести ответственность за свои поступки, действовать в интересах других людей. Формирование ценностно-смыслового отношения ребенка к социальному окружению невозможно без грамотно выстроенного воспитательного процесса, в котором проявляется личная социальная инициатива ребенка в детско-взрослых и детских общностях.

4. Важной составляющей социального воспитания является освоение ребенком моральных ценностей, формирование у него нравственных качеств и идеалов, способности жить в соответствии с моральными принципами и нормами и воплощать их в своем поведении. Культура поведения в своей основе имеет глубоко социальное нравственное чувство - уважение к человеку, к законам человеческого общества. Конкретные представления о культуре поведения усваиваются ребенком вместе с опытом поведения, с накоплением нравственных представлений, формированием навыка культурного поведения.

#### ***Познавательное направление воспитания.***

1. Цель познавательного направления воспитания - формирование ценности познания.

2. Ценность - познание лежит в основе познавательного направления воспитания.

3. В ДОО проблема воспитания у детей познавательной активности охватывает все стороны воспитательного процесса и является неременным условием формирования умственных качеств личности, самостоятельности и инициативности ребенка. Познавательное и духовно-нравственное воспитание должны осуществляться в содержательном единстве, так как знания наук и незнание добра ограничивает и деформирует личностное развитие ребенка.

4. Значимым является воспитание у ребенка стремления к истине, становление целостной картины мира, в которой интегрировано ценностное, эмоционально окрашенное отношение к миру, людям, природе, деятельности человека.

#### ***Физическое и оздоровительное направление воспитания.***

1. Цель физического и оздоровительного воспитания - формирование ценностного отношения детей к здоровому образу жизни, овладение элементарными гигиеническими навыками и правилами безопасности.

2. Ценности - жизнь и здоровье лежит в основе физического и оздоровительного направления воспитания.

3. Физическое и оздоровительное направление воспитания основано на идее охраны и укрепления здоровья детей, становления осознанного отношения к жизни как основоположной ценности и здоровью как совокупности физического, духовного и социального благополучия человека.

#### ***Трудовое направление воспитания.***

1. Цель трудового воспитания - формирование ценностного отношения детей к труду, трудолюбию и приобщение ребенка к труду.

2. Ценность - труд лежит в основе трудового направления воспитания.

3. Трудовое направление воспитания направлено на формирование и поддержку привычки к трудовому усилию, к доступному напряжению физических, умственных и нравственных сил для решения трудовой задачи; стремление приносить пользу людям. Повседневный труд постепенно приводит детей к осознанию нравственной стороны труда. Самостоятельность в выполнении трудовых поручений способствует формированию ответственности за свои действия.

#### ***Эстетическое направление воспитания.***

1. Цель эстетического направления воспитания - способствовать становлению у ребенка ценностного отношения к красоте.

2. Ценности - культура, красота, лежат в основе эстетического направления воспитания.

3. Эстетическое воспитание направлено на воспитание любви к прекрасному в

окружающей обстановке, в природе, в искусстве, в отношениях, развитие у детей желания и умения творить. Эстетическое воспитание через обогащение чувственного опыта и развитие эмоциональной сферы личности влияет на становление нравственной и духовной составляющих внутреннего мира ребенка. Искусство делает ребенка отзывчивее, добрее, обогащает его духовный мир, способствует воспитанию воображения, чувств. Красивая и удобная обстановка, чистота помещения, опрятный вид детей и взрослых содействуют воспитанию художественного вкуса.

**Целевые ориентиры воспитания.**

1. Деятельность воспитателя нацелена на перспективу становления личности и развития ребенка. Поэтому планируемые результаты представлены в виде целевых ориентиров как обобщенные "портреты" ребенка к концу раннего и дошкольного возрастов.

2. В соответствии с ФГОС ДО оценка результатов воспитательной работы не осуществляется, так как целевые ориентиры основной образовательной программы дошкольного образования не подлежат непосредственной оценке, в том числе в виде педагогической диагностики (мониторинга), и не являются основанием для их формального сравнения с реальными достижениями детей.

**Целевые ориентиры воспитания детей раннего возраста  
(к трем годам).**

<b>Направление воспитания</b>	<b>Ценности</b>	<b>Целевые ориентиры</b>
Патриотическое	Родина, природа	Проявляющий привязанность к близким людям, бережное отношение к живому
Духовно-нравственное	Жизнь, милосердие, добро	Способный понять и принять, что такое «хорошо» и «плохо». Проявляющий сочувствие, доброту.
Социальное	Человек, семья, дружба, сотрудничество	Испытывающий чувство удовольствия в случае одобрения и чувство огорчения в случае неодобрения со стороны взрослых. Проявляющий интерес к другим детям и способный бесконфликтно играть рядом с ними. Проявляющий позицию «Я сам!». Способный к самостоятельным (свободным) активным действиям в общении.
Познавательное	Познание	Проявляющий интерес к окружающему миру. Любознательный, активный в поведении и деятельности.
Физическое и оздоровительное	Здоровье, жизнь	Понимающий ценность жизни и здоровья, владеющий основными способами укрепления здоровья - физическая культура, закаливание, утренняя гимнастика, личная гигиена, безопасное поведение и другое; стремящийся к сбережению и укреплению собственного

		здоровья и здоровья окружающих. Проявляющий интерес к физическим упражнениям и подвижным играм, стремление к личной и командной победе, нравственные и волевые качества.
Трудовое	Труд	Поддерживающий элементарный порядок в окружающей обстановке. Стремящийся помогать старшим в доступных трудовых действиях. Стремящийся к результативности, самостоятельности, ответственности в самообслуживании, в быту, в игровой и других видах деятельности (конструирование, лепка, художественный труд, детский дизайн и другое).
Эстетическое	Культура и красота	Проявляющий эмоциональную отзывчивость на красоту в окружающем мире и искусстве. Способный к творческой деятельности (изобразительной, декоративно-оформительской, музыкальной, словесноречевой, театрализованной и другое).

### Целевые ориентиры воспитания детей на этапе завершения освоения программы

Направление воспитания	Ценности	Целевые ориентиры
Патриотическое	Родина, природа	Любящий свою малую родину и имеющий представление о своей стране - России, испытывающий чувство привязанности к родному дому, семье, близким людям.
Духовно-нравственное	Жизнь, милосердие, добро	Различающий основные проявления добра и зла, принимающий и уважающий традиционные ценности, ценности семьи и общества, правдивый, искренний, способный к сочувствию и заботе, к нравственному поступку. Способный не оставаться равнодушным к чужому горю, проявлять заботу; Самостоятельно различающий основные отрицательные и положительные человеческие качества, иногда прибегая к помощи взрослого в ситуациях морального выбора.
Социальное	Человек, семья, дружба, сотрудничество	Проявляющий ответственность за свои действия и поведение; принимающий и уважающий различия между людьми. Владеющий основами речевой культуры. Дружелюбный и доброжелательный, умеющий слушать и слышать

		<p>собеседника, способный взаимодействовать со взрослыми и сверстниками на основе общих интересов и дел.</p>
Познавательное	Познание	<p>Любознательный, наблюдательный, испытывающий потребность в самовыражении, в том числе творческом. Проявляющий активность, самостоятельность, инициативу в познавательной, игровой, коммуникативной и продуктивных видах деятельности и в самообслуживании. Обладающий первичной картиной мира на основе традиционных ценностей.</p>
Физическое и оздоровительное	Здоровье, жизнь	<p>Понимающий ценность жизни, владеющий основными способами укрепления здоровья - занятия физической культурой, закаливание, утренняя гимнастика, соблюдение личной гигиены и безопасного поведения и другое; стремящийся к сбережению и укреплению собственного здоровья и здоровья окружающих.</p> <p>Проявляющий интерес к физическим упражнениям и подвижным играм, стремление к личной и командной победе, нравственные и волевые качества. Демонстрирующий потребность в двигательной деятельности. Имеющий представление о некоторых видах спорта и активного отдыха.</p>
Трудовое	Труд	<p>Понимающий ценность труда в семье и в обществе на основе уважения к людям труда, результатам их деятельности. Проявляющий трудолюбие при выполнении поручений и в самостоятельной деятельности.</p>
Эстетическое	Культура и красота	<p>Способный воспринимать и чувствовать прекрасное в быту, природе, поступках, искусстве. Стремящийся к отображению прекрасного в продуктивных видах деятельности.</p>

## *Содержательный раздел Программы воспитания.*

### *Уклад МБОУ «Гуманитарно-математический лицей»*

Уклад - это система отношений в образовательной организации сложившаяся на основе нравственно-ценностных идеалов, традиций и характера организации различных воспитательных процессов. Уклад всегда основывается на человеческой культуре, поэтому объединяет в себе устоявшийся порядок жизни, общественный договор, нормы и правила, традиции, психологический климат (атмосферу), безопасность и систему ценностей дошкольного воспитания. Уклад опирается на базовые национальные ценности, содержащий традиции региона и образовательной организации, задающий культуру поведения сообществ, описывающий предметно-пространственную среду, деятельности и социокультурный контекст. Ценности воспитания, заданные укладом, разделяются всеми субъектами воспитания (воспитанниками, родителями (законными представителями), педагогами и другими сотрудниками МБОУ «Гуманитарно-математический лицей».

Уклад МБОУ «Гуманитарно-математический лицей» учитывает условия, существующие в образовательной организации, индивидуальные особенности, интересы, потребности воспитанников и их родителей (законных представителей), а так-же

1. Традиции и ценности региона, города, МБОУ «Гуманитарно-математический лицей».

2. Традиции и интересы семей воспитанников (спорт и здоровье, походы, экскурсии, семейные праздники и т.д.).

3. Формирование у детей ценностей воспитания (патриотизм, гражданственность, социальная солидарность, человечество, наука, семья, труд и творчество, искусство и литература, природа), через разные формы взаимодействия участников образовательных отношений (тематические беседы, встречи с интересными людьми, фестивали, акции и т.д.).

Уклад МБОУ «Гуманитарно-математический лицей» направлен на сохранение преемственности принципов воспитания с уровня дошкольного образования на уровень начального общего образования;

– обеспечение воспитывающей личноно развивающей предметно-пространственной среды;

– оказание психолого-педагогической помощи, консультирование и поддержка родителей (законных представителей) по вопросам воспитания;

– современный уровень материально-технического обеспечения Программы, обеспеченности методическими материалами и средствами обучения и воспитания;

– наличие профессиональных кадров и готовность педагогического коллектива к достижению целевых ориентиров Программы воспитания;

– учет индивидуальных и групповых особенностей детей дошкольного возраста, в интересах которых реализуется Программа воспитания (возрастных, физических, психологических, национальных и пр.).

Воспитательный процесс в дошкольных учебных корпусах строится на следующих принципах:

– неукоснительное соблюдение законности и прав семьи ребенка, соблюдения конфиденциальности информации о ребенке и его семье, приоритета безопасности ребенка;

– создание психологически комфортной среды для каждого ребенка и взрослого, без которой невозможно конструктивное взаимодействие детей, их семей, и педагогических работников;

– системность и целенаправленность воспитания как условия его эффективности.

В то же время традиции являются основой воспитательной работы в образовательном учреждении. Традиционные мероприятия, проводимые в дошкольных учебных корпусах – это эмоциональные события, которые воспитывают у детей чувство коллективизма, дружбы, сопричастности к народным торжествам, общим делам и совместному творчеству.

В рамках общего мероприятия ребенок осознает важность своего личного вклада в отмечаемое событие, так как он может применить свои знания и способности в процессе коллективной деятельности. В учебных корпусах существует четкая программа действий по осмыслению, организации и развитию традиций, которые позитивно влияют на социализацию и развитие личностных качеств детей дошкольного возраста.

Тематика традиционных мероприятий определяется исходя из необходимости обогащения детского опыта, приобщения к ценностям, истории и культуре своего народа.

Традиционным для дошкольных учебных корпусов является проведение: на уровне МБОУ «Гуманитарно-математический лицей»:

- общественно-политических праздников («День Победы», «День защитника Отечества», «Международный женский день», «День народного единства», «День Государственного флага Российской Федерации», «День Героя»);

- сезонных праздников («День знаний», «Осень золотая», «День матери», «Новогодняя гостиния», «Масленица», «Здравствуй лето»);

- тематических мероприятий («День Здоровья», «Смотр знаний», тематический недели, спортивные досуги и т.д.).

- социальных и экологических акций («Открытие для ветерана», «Бессмертный полк», «Чистые дорожки», «Покормите птиц зимой» и т.д.).

на уровне группы:

- «Утро радостных встреч»;

- «День именинника»;

- «Чистая пятница»

- «Мы артисты» (поход в гости с концертными номерами в соседнюю группу);

- «Портфолио группы», «Портфолио ребенка».

Виды совместной деятельности: игровая, познавательная, коммуникативная, продуктивная, двигательная, трудовая, художественно-эстетическая.

На уровне локальных актов МБОУ «Гуманитарно-математический лицей» в случае необходимости предусмотрено психолого-педагогическое и социально-педагогическое сопровождение воспитательной работы, в том числе, профилактика раннего выявления семей «группы риска».

Материально-техническое обеспечение и оснащенность дошкольных учебных корпусов МБОУ «Гуманитарно-математический лицей» предназначена для обеспечения эффективного наполнения воспитательного процесса. Сегодня качество дошкольного образования – приоритетное направление образовательной политики государства.

Наполнение РППС в МБОУ «Гуманитарно-математический лицей» соответствует стандартам и отвечает всем требованиям безопасности. Материально-техническая база МБОУ «Гуманитарно-математический лицей» – это важное звено в цепи обеспечения высокого качества образования. Каждая из составляющих ее частей оказывает непосредственное влияние на развитие ребенка. Если оснащение детского сада соответствует требованиям ФГОС ДО, процесс воспитания будет максимально продуктивным и эффективным.

РППС отражает федеральную, региональную специфику, а также специфику образовательного учреждения и включает:

- оформление помещений;

- оборудование;

- игрушки.

РППС отражает ценности, на которых строится программа воспитания, и способствовать их принятию и раскрытию ребенком.

Среда включает знаки и символы государства, региона, города и организации.

Среда отражает региональные, этнографические, конфессиональные и другие особенности социокультурных условий.

Среда должна быть экологичной, природосообразной и безопасной.

Среда обеспечивает ребенку возможность общения, игры и совместной деятельности. Отражает ценность семьи, людей разных поколений, радость общения с семьей.

Среда обеспечивает ребенку возможность познавательного развития, экспериментирования, освоения новых технологий, раскрывает красоту знаний, необходимость научного познания, формирует научную картину мира.

Среда обеспечивает ребенку возможность посильного труда, а также отражает ценности труда в жизни человека и государства (портреты членов семей воспитанников, героев труда, представителей профессий и пр.) Результаты труда ребенка могут быть отражены и сохранены в среде.

Среда обеспечивает ребенку возможности для укрепления здоровья, раскрывает смысл здорового образа жизни, физической культуры и спорта.

Среда предоставляет ребенку возможность погружения в культуру России, знакомства с особенностями региональной культурной традиции. Вся среда МБОУ «Гуманитарно-математический лицей» гармонична и эстетически привлекательна.

Игрушки, материалы и оборудование соответствуют возрастным задачам воспитания детей дошкольного возраста.

В МБОУ «Гуманитарно-математический лицей» развивающая предметно-пространственная среда организуется в соответствии с требованиями ФОП ДО, ФГОС ДО.

При моделировании развивающей предметно-пространственной среды для детей в группах используется принцип гибкого зонирования пространства. Центры активности организованы на основе интеграции содержания и видов деятельности по следующим направлениям:

1) физическое развитие:

- центр «Спортивный» содержит в себе как традиционное физкультурное оборудование, так и нетрадиционное (нестандартное), изготовленное руками педагогов и родителей. Данный центр реализует потребность детей в двигательной активности. Увеличение двигательной активности оказывает благоприятное влияние на физическое и умственное развитие, состояние здоровья детей;

2) речевое развитие:

- центр «Библиотека» включает в себя книжный уголок, в котором находятся книги с художественными произведениями детских писателей, сказками, аудиокниги, мультипликационные мультфильмы, иллюстрации, мнемотаблицы, речевые игры, портреты писателей. Главный принцип подбора книгоиздательской продукции – минимум текста – максимум иллюстраций;

3) познавательное развитие - центры смоделированы и представлены с учётом индивидуальных особенностей детей, их чувственного опыта, информационного багажа, т.е. теоретической и понятийной осведомлённости ребёнка. Подобранный наглядно дидактический материал дает детям представление о целостной картине мира, о тесных взаимосвязях и взаимодействии всех объектов:

- центр «Математика» содержит нормативно — знаковый материал: магнитная доска, наборы карточек на сопоставление цифры и количества, наборы кубиков с цифрами и числовыми фигурами, различные виды мозаик, логические таблицы, развивающее лото. Достаточно широкий выбор игр на развитие мелкой моторики руки;



- центр «Экология» включает в себя различные виды комнатных растений, на которых удобно демонстрировать видоизменения частей растения, инструменты по уходу за этими растениями, палочки для рыхления, металлические детские грабли и лопатки, пульверизатор, лейки и др. Для всех растений оформлены паспорта с условными обозначениями. В холодный период года здесь размещается комнатный мини – огород. Помимо комнатных растений, в данном центре присутствуют различные дидактические игры экологической направленности «Времена года», «Экологические игры», серии картин «Времена года», «Животный и растительный мир», коллекции природного материала, муляжей овощей и фруктов, насекомых и т. д. Важным составляющим уголка природы является календарь природы и погоды;

- центр «Экспериментальный» представлен коллекциями камней, семян, круп, тканей, различных видов бумаги и т. д. В центре находится материал, для осуществления опытной деятельности: лупы, компасы, мерные стаканчики, лейки, часы и т. д.

- центр «Открываем мир профессий» знакомит с профессиями, трудом взрослых, формирует положительное отношение к труду. Он включает Лэпбук, иллюстрации профессий; дидактические игры (настольно-печатные, словесные, игры с предметами); картотека художественной литературы о профессиях (стихи, рассказы, загадки и т. д.); мини-экспозиция «Куклы в мире профессий»;

- центр «Мы - Туляки» включает символику города Тулы, России, пособия, иллюстрационный материал по ознакомлению детей с родным краем, образцы народного декоративно-прикладного искусства и т. д.

4) художественно — эстетическое развитие:

- центр «Театральный» представлен различными видами театра: кукольный, теневой, настольный, бибабо, пальчиковый. Здесь размещены ширма, маски, атрибуты для разыгрывания сказок, элементы костюмов для персонажей, декорации;

- центр «Музыкальный» представлен различными видами детских музыкальных инструментов (ложки, погремушки, бубны, барабаны, самодельные шумовые инструменты, металлофон и т. д.), портретами композиторов, музыкально-дидактическими играми, сборниками музыкальных дисков для детей, картотекой музыкально-ритмических движений;

- центр «Народное искусство» направлен на развитие художественных и творческих способностей у детей, а также воспитание нравственности. В центре размещены изделия с дымковской росписью, филимоновской, гжельской, хохломской и др. Все изделия декоративно - прикладного искусства ежедневно находятся на обозрении детей. Дети всегда с интересом рассматривают, любят изделия, могут потрогать, чтобы узнать из чего они сделаны, и сравнить различные росписи между собой.

- центр «Я рисую» для развития детей подобраны различные картинки, рисунки с изображением поделок, варианты оформления изделий, схемы с изображением последовательности работы для изготовления разных поделок, материал и оборудование для художественно-творческой деятельности: рисования, лепки и аппликации (бумага, картон, трафареты, краски, кисти, клей, карандаши, салфетки, ножницы, раскраски, глина, пластилин, дидактические игры и т. п.); так же в этом центре находится песочный стол. Игры с песком помогают детям преодолеть свои страхи, раскрепоститься, пропадает чувство тревожности.

- центр «Конструирование» хоть и сосредоточен на одном месте и занимает немного пространства, достаточно мобилен, с содержанием центра (конструктор различного вида, крупный и мелкий деревянный конструктор, мягкий трансформируемый модуль) можно перемещаться в любое место группы и организовывать данную деятельность как с подгруппой детей, так и индивидуально. Воспитанники самостоятельно при реализации своих замыслов используют схемы и модели построек. Центр дополнен мелкими игрушками для обыгрывания. Мобильность данного центра позволяет детям

разворачивать сюжет игры за его пределами. Это позволяет нашим детям комфортно чувствовать себя в любом уголке группы;

5) социально-коммуникативное развитие:

- центр «Безопасность» отражает безопасность дома, пожарную безопасность, безопасность на дороге (правила дорожного движения). Он оснащён необходимыми атрибутами, игрушками, дидактическими играми. Большая магнитная доска «Азбука дорожного движения» позволяет моделировать различные ситуации на дороге. Интересным дидактическим пособием служит «Лэпбук по правилам дорожного движения» и специально оборудованный столик с разметкой улиц и дорог, и дополнительным набором мелкого строительного материала и дорожных знаков;

- в центре «Сюжетно – ролевых игр» оборудование и пособия размещены таким образом, чтобы дети могли легко подбирать игрушки, комбинировать их «под свои игровые творческие замыслы». В связи с тем, что игровые замыслы старших дошкольников весьма разнообразны, вся игровая стационарная мебель используется многофункционально для различных сюжетно-ролевых игр. Игровой материал помещен в коробки с условными обозначениями, дети по своему желанию выбирают сюжет будущей игры, и переносят игровой материал в удобное для них место, для свободного построения игрового пространства. Универсальные игровые макеты располагаются в местах, легкодоступных детям. Макеты переносные (чтобы играть на столе, на полу, в любом удобном для ребенка месте). Тематические наборы мелких фигурок-персонажей размещаются в коробках поблизости от макетов так, чтобы универсальный макет мог быть легко и быстро «населен», по желанию играющих.

- в центре «Трудовичок» с раннего возраста дети приучаются быть помощниками. Для этого в группах оборудованы уголки дежурств. Приходя в детский сад, дети знают, кто сегодня и где дежурит, так как уголок оформлен стендом с кармашками, в которых выставляются фото детей. Так же здесь висит необходимые для этого атрибуты (фартуки и шапочки). Детям очень нравится помогать взрослым.

6) информационно-коммуникационное оборудование образовательной организации представлено SMART столами, интерактивными досками, SMART планшетами, ноутбуками, нетбуками, магнитофонами, микрофонами, коллекцией дисков и записей с музыкой и сказками, интерактивными глобусами и т.д.

### *Воспитывающая среда МБОУ «Гуманитарно-математический лицей».*

Воспитывающая среда определяется, с одной стороны, целями и задачами воспитания, с другой – культурными ценностями, образцами и практиками. В этом контексте, основными характеристиками среды являются ее насыщенность и структурированность.

Воспитывающая среда строится по трем линиям:

– «от взрослого», который создает **развивающую** предметно-пространственную среду, насыщая ее ценностями и смыслами;

– «от совместности ребенка и взрослого»: воспитывающая среда, направленная на взаимодействие ребенка и взрослого, раскрывающего смыслы и ценности воспитания;

– «от ребенка»: воспитывающая среда, в которой ребенок самостоятельно творит, живет и получает опыт позитивных достижений, осваивая ценности и смыслы, заложенные взрослым.

Цели и задачи воспитания реализуются во всех видах деятельности дошкольника, обозначенных в ФОП ДО, ФГОС ДО. Все виды детской деятельности опосредованы разными типами активностей:

– предметно-целевая (виды деятельности, организуемые взрослым, в которых он открывает ребенку смысл и ценность человеческой деятельности, способы ее реализации совместно с родителями, воспитателями, сверстниками);

– культурные практики (активная, самостоятельная апробация каждым ребенком инструментального и ценностного содержания, полученных от взрослого и способов их реализации в различных видах деятельности через личный опыт);

– свободная инициативная деятельность ребенка (его спонтанная самостоятельная активность, в рамках которой он реализует свои базовые устремления: любознательность, общительность, опыт деятельности на основе усвоенных ценностей).

Конструирование воспитывающей среды МБОУ «Гуманитарно-математический лицей» строится на основе следующих элементов: социокультурный контекст, социокультурные ценности, уклад, общность, деятельность и событие. Каждая из этих категорий обеспечивает ценность содержания и имеет свое наполнение для решения задач воспитания и становления личности ребенка.

Коллектив МБОУ «Гуманитарно-математический лицей» прилагает усилия, чтобы дошкольные учебные корпуса представляли для детей среду, в которой будет возможным приблизить учебно-воспитательные ситуации к реалиям детской жизни, научит ребенка действовать и общаться в ситуациях, приближенных к жизни.

В группах имеются центры: патриотического воспитания, в которых находится материал по ознакомлению с городом, страной, государственной символикой, где дети в условиях ежедневного свободного доступа могут пополнять знания.

Таким образом формируются:

- эмоционально-ценностные отношения ребенка к окружающему миру, другим людям, себе;

- первичный опыт деятельности и поступка в соответствии с традиционными ценностями российского общества;

- условия для становления самостоятельности, инициативности и творческого взаимодействия в разных детско-взрослых и детско-детских общностях в том числе разновозрастных.

### *Общности МБОУ «Гуманитарно-математический лицей»*

Общность – это качественная характеристика любого объединения людей, определяющая степень их единства и совместности, для которой характерно содействие друг другу, сотворчество и сопереживание, взаимопонимание и взаимное уважение, наличие общих симпатий, ценностей и смыслов.

Понятие общность основывается на социальной ситуации развития ребенка, которая представляет собой исходный момент для всех динамических изменений, происходящих в развитии в течение данного периода. Она определяет целиком и полностью те формы и тот путь, следуя по которому, ребенок приобретает новые и новые свойства своей личности, черпая их из среды, как из основного источника своего развития, тот путь, по которому социальное становится индивидуальным.

*Профессиональная общность* – это единство целей и задач воспитания, реализуемая всеми сотрудниками МБОУ «Гуманитарно-математический лицей».

Одной из ведущих ценностей, заложенных в Программу, является рефлексия собственной профессиональной деятельности.

А именно:

Педагоги, а также другие сотрудники МБОУ «Гуманитарно-математический лицей» должны:

- быть примером в формировании ценностных ориентиров, норм общения и поведения;

- побуждать детей к общению друг с другом, поощрять даже самые незначительные стремления к общению и взаимодействию;

- поощрять детскую дружбу, стараться, чтобы дружба между отдельными детьми внутри группы сверстников принимала общественную направленность;

- заботиться о том, чтобы дети постоянно приобретали опыт общения на основе чувства доброжелательности;
- содействовать проявлению детьми заботы об окружающих, учить проявлять чуткость к сверстникам, побуждать детей сопереживать, беспокоиться, проявлять внимание к заболевшему товарищу;
- воспитывать в детях такие качества личности, которые помогают влиться в общество сверстников (организованность, общительность, отзывчивость, щедрость, доброжелательность и т.д.);
- учить детей совместной деятельности, насыщать их жизнь событиями, которые спланировали бы и объединяли;
- воспитывать в детях чувство ответственности перед группой за свое поведение.
- ставя основной из задач объединение усилий по воспитанию ребенка в семье и в образовательном учреждении.

Культура поведения воспитателя и других сотрудников МБОУ «Гуманитарно-математический лицей» направлена на создание воспитывающей среды как условия решения возрастных задач воспитания. Общая психологическая атмосфера, эмоциональный настрой группы, спокойная обстановка, отсутствие спешки, разумная сбалансированность планов-это необходимые условия нормальной жизни и развития ребенка.

Педагоги и сотрудники должны соблюдать нормы профессиональной этики и поведения:

- педагог всегда выходит на встречу родителям, приветствует родителей и детей первым;
- улыбка – всегда обязательная часть приветствия;
- педагог описывает события и ситуации, но не дает им оценки;
- педагог не обвиняет родителей и не возлагает на них ответственность за поведение детей в детском саду;
- тон общения ровный и дружелюбный, исключается повышение голоса;
- уважительное отношение к личности воспитанника;
- умение заинтересовано слушать собеседника, сопереживать ему;
- умение видеть и слышать ребенка, сопереживать ему;
- уравновешенность и самообладание, выдержка в отношениях с детьми;
- умение быстро и правильно оценивать сложившуюся обстановку и в то же время не торопиться с выводами о поведении и способностях воспитанников;
- умение сочетать мягкий эмоциональный и деловой тон в отношениях с детьми;
- умение сочетать требовательность с чутким отношением к воспитанникам;
- соответствие внешнего вида статусу педагога образовательного учреждения;
- знание возрастных и индивидуальных особенностей воспитанников.

*Профессионально-родительская общность* включает сотрудников МБОУ «Гуманитарно-математический лицей» и всех взрослых членов семей воспитанников, которых связывают не только общие ценности, цели развития и воспитания детей, но и уважение друг к другу. Основная задача - объединение усилий по воспитанию ребенка в семье и в образовательной организации. Зачастую поведение ребенка сильно различается дома и в ДОО. Без совместного обсуждения воспитывающими взрослыми особенностей ребенка невозможно выявление и в дальнейшем создание условий, которые необходимы для его оптимального и полноценного развития и воспитания.

*Детско-взрослая общность.* Для общности характерно содействие друг другу, сотворчество и сопереживание, взаимопонимание и взаимное уважение, отношение к ребенку как к полноправному человеку, наличие общих симпатий, ценностей и смыслов у всех участников общности.

Детско-взрослая общность является источником и механизмом воспитания ребенка. Находясь в общности, ребенок сначала приобщается к тем правилам и нормам, которые

вносят взрослые в общность, а затем эти нормы усваиваются ребенком и становятся его собственными.

Общность строится и задается системой связей и отношений ее участников. В каждом возрасте и каждом случае она будет обладать своей спецификой в зависимости от решаемых воспитательных задач.

*Детская общность.* Общество сверстников - необходимое условие полноценного развития личности ребенка. Здесь он непрерывно приобретает способы общественного поведения, под руководством воспитателя учится умению дружно жить, сообща играть, трудиться, заниматься, достигать поставленной цели. Чувство приверженности к группе сверстников рождается тогда, когда ребенок впервые начинает понимать, что рядом с ним такие же, как он сам, что свои желания необходимо соотносить с желаниями других.

Воспитатель должен воспитывать у детей навыки и привычки поведения, качества, определяющие характер взаимоотношений ребенка с другими людьми и его успешность в том или ином сообществе. Поэтому так важно придать детским взаимоотношениям дух доброжелательности, развивать у детей стремление и умение помогать как старшим, так и друг другу, оказывать сопротивление плохим поступкам, общими усилиями достигать поставленной цели.

Одним из видов детских общностей являются разновозрастные детские общности. В детском саду должна быть обеспечена возможность взаимодействия ребенка как со старшими, так и с младшими детьми. Включенность ребенка в отношения со старшими, помимо подражания и приобретения нового, рождает опыт послушания, следования общим для всех правилам, нормам поведения и традициям. Отношения с младшими - это возможность для ребенка стать авторитетом и образцом для подражания, а также пространство для воспитания заботы и ответственности.

Организация жизнедеятельности детей дошкольного возраста в разновозрастной группе обладает большим воспитательным потенциалом для инклюзивного образования.

### ***Задачи воспитания в образовательных областях.***

1) Для проектирования содержания воспитательной работы необходимо соотнести направления воспитания и образовательные области.

2) Содержание Программы воспитания реализуется в ходе освоения детьми дошкольного возраста всех образовательных областей, обозначенных в ФГОС ДО:

*Образовательная область «Социально-коммуникативное развитие»* соотносится с патриотическим, духовно-нравственным, социальным и трудовым направлениями воспитания;

*Образовательная область «Познавательное развитие»* соотносится с познавательным и патриотическим направлениями воспитания;

*Образовательная область «Речевое развитие»* соотносится с социальным и эстетическим направлениями воспитания;

*Образовательная область «Художественно-эстетическое развитие»* соотносится с эстетическим направлением воспитания;

*Образовательная область «Физическое развитие»* соотносится с физическим и оздоровительным направлениями воспитания.

3) Решение задач воспитания в рамках образовательной области "Социально-коммуникативное развитие" направлено на приобщение детей к ценностям «Родина», «Природа», «Семья», «Человек», «Жизнь», «Милосердие», «Добро», «Дружба», «Сотрудничество», «Труд».

Это предполагает решение задач нескольких направлений воспитания:

- воспитание любви к своей семье, своему населенному пункту, родному краю, своей стране;

- воспитание уважительного отношения к ровесникам, родителям (законным представителям), соседям, другим людям вне зависимости от их этнической

принадлежности;

- воспитание ценностного отношения к культурному наследию своего народа, к нравственным и культурным традициям России;

- содействие становлению целостной картины мира, основанной на представлениях о добре и зле, прекрасном и безобразном, правдивом и ложном;

- воспитание социальных чувств и навыков: способности к сопереживанию, общительности, дружелюбия, сотрудничества, умения соблюдать правила, активной личностной позиции.

- создание условий для возникновения у ребенка нравственного, социально значимого поступка, приобретения ребенком опыта милосердия и заботы;

- поддержка трудового усилия, привычки к доступному дошкольнику напряжению физических, умственных и нравственных сил для решения трудовой задачи;

- формирование способности бережно и уважительно относиться к результатам своего труда и труда других людей.

4) Решение задач воспитания в рамках образовательной области «Познавательное развитие» направлено на приобщение детей к ценностям «Человек», «Семья», «Познание», «Родина» и «Природа», что предполагает:

- воспитание отношения к знанию как ценности, понимание значения образования для человека, общества, страны;

- приобщение к отечественным традициям и праздникам, к истории и достижениям родной страны, к культурному наследию народов России;

- воспитание уважения к людям - представителям разных народов России независимо от их этнической принадлежности;

- воспитание уважительного отношения к государственным символам страны (флагу, гербу, гимну);

- воспитание бережного и ответственного отношения к природе родного края, родной страны, приобретение первого опыта действий по сохранению природы.

5) Решение задач воспитания в рамках образовательной области «Речевое развитие» направлено на приобщение детей к ценностям «Культура», «Красота», что предполагает:

- владение формами речевого этикета, отражающими принятые в обществе правила и нормы культурного поведения;

- воспитание отношения к родному языку как ценности, умения чувствовать красоту языка, стремления говорить красиво (на правильном, богатом, образном языке).

6) Решение задач воспитания в рамках образовательной области «Художественно-эстетическое развитие» направлено на приобщение детей к ценностям «Красота», «Культура», «Человек», «Природа», что предполагает:

- воспитание эстетических чувств (удивления, радости, восхищения, любви) к различным объектам и явлениям окружающего мира (природного, бытового, социокультурного), к произведениям разных видов, жанров и стилей искусства (в соответствии с возрастными особенностями);

- приобщение к традициям и великому культурному наследию русского народа, шедеврам мировой художественной культуры с целью раскрытия ценностей "Красота", "Природа", "Культура";

- становление эстетического, эмоционально-ценностного отношения к окружающему миру для гармонизации внешнего мира и внутреннего мира ребенка;

- формирование целостной картины мира на основе интеграции интеллектуального и эмоционально-образного способов его освоения детьми;

- создание условий для выявления, развития и реализации творческого потенциала каждого ребенка с учетом его индивидуальности, поддержка его готовности к творческой самореализации и сотворчеству с другими людьми (детьми и взрослыми).

7) Решение задач воспитания в рамках образовательной области «Физическое развитие» направлено на приобщение детей к ценностям «Жизнь», «Здоровье», что

предполагает:

- формирование у ребенка возрастосообразных представлений о жизни, здоровье и физической культуре;
- становление эмоционально-ценностного отношения к здоровому образу жизни, интереса к физическим упражнениям, подвижным играм, закаливанию организма, к овладению гигиеническим нормам и правилами;
- воспитание активности, самостоятельности, уверенности, нравственных и волевых качеств.

### ***Формы совместной деятельности в образовательной организации.***

*Работа с родителями (законными представителями).*

С учетом особенностей социокультурной сферы современного детства в образовательной программе МБОУ «Гуманитарно-математический лицей» отражается сотрудничество учреждения с семьями дошкольников, а также со всеми субъектами образовательных отношений.

Только при подобном подходе возможно воспитать гражданина и патриота, раскрыть способности и таланты детей, готовить их к жизни в высокотехнологичном, конкурентном обществе.

В целях реализации социокультурного потенциала региона для построения социальной ситуации развития ребенка работа с родителями (законными представителями) детей дошкольного возраста строиться на принципах ценностного единства и сотрудничества всех субъектов социокультурного окружения ОО.

Единство ценностей и готовность к сотрудничеству всех участников образовательных отношений составляет основу уклада МБОУ «Гуманитарно-математический лицей».

Одним из ключевых моментов выделяется:

- интеграция семейного и общественного дошкольного воспитания,
- сохранение приоритета семейного воспитания,
- привлечение семьи к участию в учебно-воспитательном процессе.

С этой целью проводятся:

- родительские собрания;
- консультации, беседы и дискуссии;
- круглые столы, тренинги, викторины;
- дни открытых дверей, просмотры родителями отдельных форм работы с детьми («Смотры знаний»);
- кружки;
- применяются средства наглядной пропаганды (информационные бюллетени, родительские уголки, тематические стенды, фотовыставки и др.);
- используются интерактивные курсы сопровождения образовательной программы, публикуют информацию в групповых блогах и на сайте учреждения
- привлекаются родители к проведению праздников, развлечений, экскурсий, групповых дискуссий, мастер-классов.

Экскурсии, целевые прогулки, походы (совместно с родителями) помогают дошкольнику расширить свой кругозор, получить новые знания об окружающей его социальной, культурной, природной среде, научиться уважительно и бережно относиться к ней, приобрести важный опыт социально одобряемого поведения в различных в несадовых ситуациях.

В рамках взаимодействия с семьей в дошкольных учебных корпусах, одной из эффективных форм поддержки являются консультационные встречи со специалистами. В ходе встреч обсуждаются вопросы, касающиеся различных сторон воспитания и развития детей. Периодичность встреч и тематика определяется запросом родителей.

Для получения дополнительной информации о характере и причинах возникновения той или иной проблемы, возможных путях и способах ее решения проводятся микроисследования в сообществе детей и родителей (экспресс-методики, анкеты, тесты, опросники).

В целях реализации социокультурного потенциала региона для построения социальной ситуации развития ребенка, работа с родителями (законными представителями) детей дошкольного возраста строится на принципах ценностного единства и сотрудничества всех субъектов социокультурного окружения образовательного учреждения. Ценности ценностного единства и готовность к сотрудничеству всех участников образовательных отношений составляет основу уклада МБОУ «Гуманитарно-математический лицей», в котором строится воспитательная работа.

Виды и формы деятельности, которые используются в деятельности:

1. Групповые формы работы:

- родительский комитет, участвующий в решении вопросов воспитания и социализации детей,
- родительские собрания, посвященные обсуждению актуальных и острых проблем воспитания детей дошкольного возраста,
- взаимодействие в социальных сетях: родительские форумы на интернет-сайте, посвященные обсуждению интересующих родителей вопросов воспитания, виртуальные консультации психологов и педагогов.

2. Индивидуальные формы работы:

- работа специалистов по запросу родителей (законных представителей) для решения проблемных ситуаций, связанных с воспитанием ребенка дошкольного возраста,
- участие родителей (законных представителей) в педагогических консилиумах, собираемых в случае возникновения острых проблем, связанных с воспитанием ребенка,
- участие родителей (законных представителей) и других членов семьи дошкольника в реализации проектов и мероприятий воспитательной направленности,
- индивидуальное консультирование родителей (законных представителей) с целью координации воспитательных усилий педагогического коллектива и семьи.

### ***События МБОУ «Гуманитарно-математический лицей»***

Событие – это единица воспитания. Это форма совместной деятельности ребенка и взрослого, в которой активность взрослого приводит к приобретению ребенком собственного опыта переживания той или иной ценности. Для того чтобы стать значимой, каждая ценность воспитания должна быть понята, раскрыта и принята ребенком совместно с другими людьми в значимой для него общности. Этот процесс происходит стихийно, но для того, чтобы вести воспитательную работу, он должен быть направлен взрослым.

Подлинно воспитательное событие всегда есть спроектированная взрослым образовательная ситуация. В каждом воспитательном событии педагог продумывает смысл реальных и возможных действий детей и смысл своих действий в контексте задач воспитания. Событием может быть не только организованное мероприятие, но и спонтанно возникшая ситуация, и любой режимный момент, традиции утренней встречи детей, индивидуальная беседа, общие дела, совместно реализуемые проекты и пр. Планируемые и подготовленные педагогом воспитательные события проектируются в соответствии с календарным планом воспитательной работы, группы, ситуацией развития конкретного ребенка.

Проектирование событий в детском саду возможно в следующих формах:

- разработка и реализация значимых событий в ведущих видах деятельности (детско-взрослый спектакль, построение эксперимента, совместное конструирование, спортивные игры и др.);



- проектирование встреч, общения детей со старшими, младшими, ровесниками, с взрослыми, с носителями воспитательно значимых культурных практик (искусство, литература, прикладное творчество и т.д.), профессий, культурных традиций народов России;

- создание творческих детско-взрослых проектов (празднование Дня Победы с приглашением ветеранов, «Театр в детском саду» – показ спектакля для детей из соседнего детского сада и т.д.).

Проектирование событий позволяет построить целостный годовой цикл методической работы на основе традиционных ценностей российского общества. Это поможет каждому педагогу создать тематический творческий проект в своей группе и спроектировать работу с группой в целом, с подгруппами детей, с каждым ребенком.

Организация деятельности взрослых и детей по реализации и освоению программы осуществляется в двух основных моделях организации образовательного процесса:

1. *Совместная деятельность взрослого и ребенка*, которая осуществляется в ходе режимных моментов (решение задач сопряжено с одновременным выполнением функций по присмотру и уходу за детьми) и организации различных видов детской деятельности (игровой, коммуникативной, познавательно-исследовательской, трудовой, продуктивной и т.п.), а также создание условий для самостоятельной деятельности детей в группе.

Технологии личностно-ориентированного взаимодействия педагога с воспитанниками

*Характерные особенности:*

1) смена педагогического воздействия на педагогическое взаимодействие; изменение направленности педагогического «вектора» — не только от взрослого к ребенку, но и от ребенка к взрослому;

2) основной доминантой является выявление личностных особенностей каждого ребенка как индивидуального субъекта познания и других видов деятельности;

3) содержание образования не должно представлять собой только лишь набор социокультурных образцов в виде правил, приемов действия, поведения, оно должно включать содержание субъектного опыта ребенка как опыта его индивидуальной жизнедеятельности, без чего содержание образования становится обезличенным, формальным, невостребованным.

*Характерные черты личностно-ориентированного взаимодействия педагога с воспитанниками:*

- создание педагогом условий для максимального влияния образовательного процесса на развитие индивидуальности ребенка (актуализация субъектного опыта детей;

- оказание помощи в поиске и обретении своего индивидуального стиля и темпа деятельности, раскрытии и развитии индивидуальных познавательных процессов и интересов;

- содействие ребенку в формировании положительной Я-концепции, развитии творческих способностей, овладении умениями и навыками самопознания).

*Интегрированные свойства личности педагога, которые в основном определяют успешность в личностно-ориентированном взаимодействии:*

1) *Социально-педагогическая ориентация* — осознание педагогом необходимости отстаивания интересов, прав и свобод ребенка на всех уровнях педагогической деятельности.

2) *Рефлексивные способности*, которые помогут педагог остановиться, оглянуться, осмыслить то, что он делает: «Не навредить!».

3) *Методологическая культура* — система знаний и способов деятельности, позволяющих грамотно, осознанно выстраивать свою деятельность в условиях выбора образовательных альтернатив; одним из важных элементов этой культуры является умение педагога мотивировать деятельность своих воспитанников.

Критерием, на основе которого осуществляется анализ, является наличие в дошкольном учреждении интересной, событийно насыщенной и личностно развивающей совместной деятельности детей и взрослых.

### ***Совместная деятельность в образовательных ситуациях***

Построение субъект-субъектного взаимодействия педагога с детьми, которое требует от педагога высокого профессионального мастерства, развитой педагогической рефлексии способности конструировать педагогический процесс на основе педагогической диагностики.

Построение педагогического процесса на основе педагогической диагностики, которая представляет собой набор специально разработанных информативных методик и тестовых заданий, позволяющих воспитателю в повседневной жизни диагностировать реальный уровень развития ребенка, находить пути помощи ребенку в его развитии (задания направлены на выявление успешности освоения содержания различных разделов программы, на определение уровня владения ребенком позиции субъекта, на возможность отслеживания основных параметров эмоционального благополучия ребенка в группе сверстников, на выявление успешности формирования отдельных сторон социальной компетентности (экологическая воспитанность, ориентировка в предметном мире и др).

Осуществление индивидуально-дифференцированного подхода, при котором воспитатель дифференцирует группу на типологические подгруппы, объединяющие детей с общей социальной ситуацией развития, и конструирует педагогическое воздействие в подгруппах путем создания дозированных по содержанию, объему, сложности, физическим, эмоциональным и психическим нагрузкам заданий и образовательных ситуаций (цель индивидуально-дифференцированного подхода — помочь ребенку максимально реализовать свой личностный потенциал, освоить доступный возрасту социальный опыт; в старших группах конструирование педагогического процесса требует дифференциации его содержания в зависимости от половых интересов и склонностей детей).

Творческое конструирование воспитателем разнообразных образовательных ситуаций (игровых, практических, театрализованных и т.д.), позволяющих воспитывать гуманное отношение к живому, развивать любознательность, познавательные, сенсорные, речевые, творческие способности. Наполнение повседневной жизни группы интересными делами, проблемами, идеями, включение каждого ребенка в содержательную деятельность, способствующую реализации детских интересов и жизненной активности.

Нахождение способа педагогического воздействия для того, чтобы поставить ребенка в позицию активного субъекта детской деятельности (использование игровых ситуаций, требующих оказания помощи любому персонажу, использование дидактических игр, моделирования, использование в старшем дошкольном возрасте занятий по интересам, которые не являются обязательными, а предполагают объединение взрослых и детей на основе свободного детского выбора, строятся по законам творческой деятельности, сотрудничества, сотворчества).

Создание комфортных условий, исключающих «дидактический синдром», заорганизованность, излишнюю регламентацию, при этом важны атмосфера доверия, сотрудничества, сопереживания, гуманистическая система взаимодействия взрослых и детей во взаимоувлекательной деятельности (этим обусловлен отказ от традиционных занятий по образцу, ориентированных на репродуктивную детскую деятельность, формирование навыков).

Предоставление ребенку свободы выбора, приобретение индивидуального стиля деятельности (для этого используются методика обобщенных способов создания поделок из разных материалов, а также опорные схемы, модели, пооперационные карты, простейшие чертежи, детям предоставляется широкий выбор материалов, инструментов).

Сотрудничество педагогического коллектива с родителями (выделяются три ступени взаимодействия: создание общей установки на совместное решение задач воспитания; разработка общей стратегии сотрудничества; реализация единого согласованного индивидуального подхода к ребенку с целью максимального развития его личностного потенциала).

Организация материальной развивающей среды, состоящей из ряда центров (сенсорный центр, центр математики, центр сюжетной игры, центр строительства, центр искусства и др.), которая способствовала бы организации содержательной деятельности детей и соответствовала бы ряду показателей, по которым воспитатель может оценить качество созданной в группе развивающей предметно-игровой среды и степень ее влияния на детей (включенность всех детей в активную самостоятельную деятельность; низкий уровень шума в группе; низкая конфликтность между детьми; выраженная продуктивность самостоятельной деятельности детей; положительный эмоциональный настрой детей, их жизнерадостность, открытость).

Интеграция образовательного содержания программы.

*Технологии проектной деятельности*

Педагоги МБОУ «Гуманитарно-математический лицей» вовлекают дошкольников в проектную деятельность, реализуя краткосрочные проекты по образовательным областям.

*Этапы в развитии проектной деятельности:*

1) *Подражательско-исполнительский*, реализация которого возможна с детьми трех с половиной — пяти лет. На этом этапе дети участвуют в проекте «из вторых ролях», выполняют действия по прямому предложению взрослого или путем подражания ему, что не противоречит природе маленького ребенка: в этом возрасте еще сильна, как потребность установить и сохранить положительное отношение к взрослому, так и подражательность.

2) *Общеразвивающий* он характерен для детей пяти-шести лет, которые уже имеют опыт разнообразной совместной деятельности, могут согласовывать действия, оказывать друг другу помощь. Ребенок уже реже обращается ко взрослому с просьбами, активнее организует совместную деятельность со сверстниками. У детей развиваются самоконтроль и самооценка, они способны достаточно объективно оценивать как собственные поступки так и поступки сверстников. В этом возрасте дети принимают проблему, уточняют цель, способны выбрать необходимые средства для достижения результата деятельности. Они не только проявляют готовность участвовать в проектах, предложенных взрослым, но и самостоятельно находят проблемы, являющиеся отправной точкой творческих, исследовательских, опытно-ориентировочных проектов.

3) *Творческий*, он характерен для детей шести-семи лет. Взрослому очень важно на этом этапе развивать и поддерживать творческую активность детей, создавать условия для самостоятельного определения детьми цели и содержания предстоящей деятельности, выбора способов работы над проектом и возможности организовать ее последовательность.

*Алгоритм деятельности педагога:*

- педагог ставит перед собой цель, исходя из потребностей и интересов детей;
- вовлекает дошкольников в решение проблемы
- намечает план движения к цели (поддерживает интерес детей и родителей);
- обсуждает план с семьями;
- обращается за рекомендациями к специалистам центра;
- вместе с детьми и родителями составляет план-схему проведения проекта;
- собирает информацию, материал;
- проводит занятия, игры, наблюдения, поездки (мероприятия основной части проекта);
- дает домашние задания родителям и детям;

- поощряет самостоятельные творческие работы детей и родителей (поиск материалов, информации, изготовлении поделок, рисунков, альбомов и т.п.);
- организует презентацию проекта (праздник, открытое занятие, акция, КВН), составляет книгу, альбом совместный с детьми;
- подводит итоги (выступает на педсовете, обобщает опыт работы).

#### *Технологии исследовательской деятельности*

##### *Этапы становления исследовательской деятельности:*

- ориентировка (выделение предметной области осуществления исследования);
- проблематизация (определение способов и средств проведения исследования);
- планирование (формулировка последовательных задач исследования, распределение последовательности действий для осуществления исследовательского поиска);
- эмпирия (сбор эмпирического материала, постановка и проведение исследования, первичная систематизация полученных данных);
- анализ (обобщение, сравнение, анализ, интерпретация данных).

##### *Алгоритм действий:*

1) Выявление проблемы, которую можно исследовать и которую хотелось бы разрешить (в переводе с древнегреческого слово problems означает «задача», «преграда», «трудность»). Главное качество любого исследователя — уметь отыскать что-то необычное в обычном, увидеть сложности и противоречия там, где другим все кажется привычным, ясным и простым. Настоящему исследователю надо уметь задавать себе вопросы и находить неожиданное, удивительное в самом простом и привычном.

2) Выбор темы исследования. Выбирая тему, следует иметь в виду, что можно провести исследование, а можно заняться проектированием. Принципиальное отличие исследования от проектирования состоит в том, что исследование — процесс бескорыстного поиска неизвестного, новых знаний (человек стремится к знанию, часто не зная, что принесет ему сделанное открытие и как можно будет на практике использовать полученные сведения), а проект — это всегда решение какой-то практической задачи (человек, реализующий проект, решает реальную проблему).

3) Определение цели исследования (нахождение ответа на вопрос о том, зачем проводится исследование). Примерные формулировки целей исследования обычно начинаются со слов «выявить», «изучить», «определить». Примерные формулировки целей проектов обычно начинаются словами «разработать», «создать», «выполнить».

4) Определение задач исследования (основных шагов направления исследования). Некоторые ученые убеждены, что формулировать цель и задачи собственного исследования до того, как оно завершено, не только бесполезно, но даже вредно и опасно. Ясная формулировка делает предсказуемым процесс и лишает его черт творческого поиска, а исследователя — права импровизировать.

5) Выдвижение гипотезы (предположения, догадки, недоказанной логически и не подтвержденной опытом). Гипотеза — это попытка предвидения событий. Важно научиться выработать гипотезы по принципу «Чем больше, тем лучше» (гипотезы дают возможность увидеть проблему в другом свете, посмотреть на ситуацию с другой стороны).

6) Составление предварительного плана исследования. Для того чтобы составить план исследования, надо ответить на вопрос «Как мы можем узнать что-то новое о том, что исследуем?». Список возможных путей и методов исследования в данном случае: подумать самому; прочитать книги о том, что исследуешь; посмотреть видеофильмы по этой проблеме; обратиться к компьютеру; спросить у других людей; понаблюдать; провести эксперимент.

7) Провести эксперимент (опыт), наблюдение, проверить гипотезы, сделать выводы.

8) Указать пути дальнейшего изучения проблемы. Для настоящего творца завершение одной работы – это не просто окончание исследования, а начало решения следующей.

*Принципы исследовательского воспитания:*

- ориентации на познавательные интересы детей (исследование — процесс творческий, творчество невозможно навязать извне, оно рождается только на основе внутренней потребности, в данном случае на потребности в познании);
- опоры на развитие умений самостоятельного поиска информации;
- сочетания репродуктивных и продуктивных методов обучения (психология усвоения свидетельствует о том, что легко и непроизвольно усваивается тот материал, который включен в активную работу мышления);
- формирования представлений об исследовании как стиле жизни.

*Пути создания проблемных ситуаций, лично значимых для ребенка:*

- преднамеренное столкновение жизненных представлений детей с научными фактами, объяснить которые они не могут, не хватает знаний, жизненного опыта;
- преднамеренное побуждение детей к решению новых задач старыми способами;
- побуждение детей выдвигать гипотезы, делать предварительные выводы и обобщения (противоречие — ядро проблемной ситуации — в данном случае возникает в результате столкновения различных мнений, выдвинутого предположения и результатов его опытной проверки в процессе диалога).

*Методические приемы:*

- подведение детей к противоречию и предложение самостоятельно найти способ его разрешения; изложение различных точек зрения на один и тот же вопрос;
- предложение детям рассмотреть явление с различных позиций;
- побуждение детей к сравнению, обобщению, выводам из ситуации, сопоставлению фактов;
- постановка конкретных вопросов на обобщение, обоснование, конкретизацию, логику, рассуждения;
- постановка проблемных задач (например, с недостаточными или избыточными исходными данными, неопределенностью в постановке вопроса, противоречивыми данными, заведомо допущенными ошибками, ограниченным временем решения и т.д.)

*Условия исследовательской деятельности:*

- использование различных приемов воздействия на эмоционально-волевую сферу воспитанника (заботясь о том, чтобы в процессе познания нового материала он испытывал чувство радости, удовольствия, удовлетворения)
- создание проблемных ситуаций, вызывающих у детей удивление, недоумение, восхищение;
- четкая формулировка проблемы, обнажающей противоречия в сознании ребенка;
- выдвижение гипотезы и обучение этому умению детей, принимая любые их предложения;
- развитие способности к прогнозированию и предвосхищению решений;
- обучение детей обобщенным приемам умственной деятельности — умению выделять главное, сравнивать, делать выводы, классифицировать, знакомить с различными научными методами исследования;
- создание атмосферы свободного обсуждения, побуждение детей к диалогу, сотрудничеству;
- побуждение к самостоятельной постановке вопросов, обнаружению противоречий;

- подведение детей к самостоятельным выводам и обобщениям, поощрение оригинальных решений, умений делать выбор;
- знакомство с жизнью и деятельностью выдающихся ученых, с историей великих открытий.

### ***Организация предметно-пространственной среды.***

Материально-техническое обеспечение и оснащенность дошкольных учебных корпусов предназначена для обеспечения эффективного наполнения воспитательного процесса. Сегодня качество дошкольного образования – приоритетное направление образовательной политики государства.

Федеральный образовательный стандарт, вступивший, регламентирует условия реализации образовательной программы и обеспечивает социальное развитие каждого ребенка в различных сферах. В нем также отражены вопросы морального и нравственного благополучия ребенка. С каждым годом в перечень требований к оснащению детского сада вносятся поправки и изменения, регулярно обновляется и содержание материально-технического оснащения. Однако база этих требований остается постоянной и содержит:

- санитарно-эпидемиологические правила и нормативы;
- требования пожарной безопасности;
- перечень средств воспитания и обучения в зависимости от возраста и особенностей развития детей;
- рекомендации по оснащенности помещений и различных зон детского сада;
- требования к методическому обеспечению, а также к оборудованию дошкольного учреждения.

Цель этих требований – оптимизировать процесс воспитания и обучения. Они направлены на:

- обеспечение безопасных условий для воспитанников;
- стимулирование творческого развития;
- обеспечение индивидуального подхода в воспитании каждого ребенка с целью вывить таланты ребенка. Воспитательные процессы направлены на подготовку к школе и реализуются с соблюдением прав ребенка и персонала. Виды деятельности (игра, общение, познавательная деятельность), через которые реализуются задачи образовательной программы, зависят от возраста детей и их индивидуальных особенностей.

Наполнение предметно-развивающей среды соответствует стандартам и отвечает всем требованиям безопасности. Материально-техническая база МБОУ «Гуманитарно-математический лицей» – это важное звено в цепи обеспечения высокого качества образования. Каждая из составляющих ее частей оказывает непосредственное влияние на развитие ребенка. Если оснащение детского сада соответствует требованиям ФГОС, процесс воспитания будет максимально продуктивным и эффективным.

Наименование	Основные требования
Группа	Групповые помещения оснащены детской мебелью, игрушками и пособиями отвечающей гигиеническим и возрастным особенностям воспитанников. Подбор оборудования осуществляется исходя из того, что при реализации основной общеобразовательной программы дошкольного образования основной формой работы с детьми и ведущей деятельностью для них является игра;
Участок детского сада	Участки для прогулок, прогулочные веранды, спортивный участок, ограждение. Материалы и оборудование для двигательной активности включают оборудование для ходьбы, бега и равновесия; для прыжков; для катания,

	бросания и ловли; для ползания и лазания; для общеразвивающих упражнений;
Спортивный/музыкальный зал Кабинеты специалистов (учитель-логопед, педагог-психолог)	Требования к оснащению и оборудованию кабинетов (учителя-логопеда, педагога-психолога, медицинского, методического) и залов (музыкального, физкультурного) включают соответствие принципу необходимости и достаточности для организации коррекционной работы, медицинского обслуживания детей, методического оснащения воспитательно-образовательного процесса, а также обеспечение разнообразной двигательной активности и музыкальной деятельности детей дошкольного возраста;
ТСО, ИКТ	Требования к техническим средствам обучения в сфере дошкольного образования включают общие требования безопасности, потенциал наглядного сопровождения воспитательно-образовательного процесса, возможность использования современных информационно-коммуникационных технологий в воспитательно-образовательном процессе.

Предметно-пространственная среда (далее – ППС) отражает федеральную, региональную специфику, а также специфику образовательного учреждения и включает:

- оформление помещений;
- оборудование;
- игрушки.

ППС отражает ценности, на которых строится программа воспитания, и способствовать их принятию и раскрытию ребенком.

Среда включает знаки и символы государства, региона, города и организации.

Среда отражает региональные, этнографические, конфессиональные и другие особенности социокультурных условий.

Среда должна быть экологичной, природосообразной и безопасной.

Среда обеспечивает ребенку возможность общения, игры и совместной деятельности. Отражает ценность семьи, людей разных поколений, радость общения с семьей.

Среда обеспечивает ребенку возможность познавательного развития, экспериментирования, освоения новых технологий, раскрывает красоту знаний, необходимость научного познания, формирует научную картину мира.

Среда обеспечивает ребенку возможность посильного труда, а также отражает ценности труда в жизни человека и государства (портреты членов семей воспитанников, героев труда, представителей профессий и пр.) Результаты труда ребенка могут быть отражены и сохранены в среде.

Среда обеспечивает ребенку возможности для укрепления здоровья, раскрывает смысл здорового образа жизни, физической культуры и спорта.

Среда предоставляет ребенку возможность погружения в культуру России, знакомства с особенностями региональной культурной традиции. Вся среда МБОУ «Гуманитарно-математический лицей» гармонична и эстетически привлекательна.

Игрушки, материалы и оборудование соответствуют возрастным задачам воспитания детей дошкольного возраста.

В МБОУ «Гуманитарно-математический лицей» развивающая предметно-пространственная среда организуется в соответствии с требованиями ФГОС ДО и методическими рекомендациями для педагогических работников дошкольных образовательных организаций и родителей детей дошкольного возраста «Организация развивающей предметно-пространственной среды в соответствии с федеральным

государственным образовательным стандартом дошкольного образования», разработанными О.А. Карабановой, Э.Ф. Алиевой, О.Р. Радионовой, П.Д. Рабинович, Е.М. Марич. – М.: Федеральный институт развития образования, 2014. При моделировании развивающей предметно-пространственной среды для детей в группах используется принцип гибкого зонирования пространства. Центры активности организованы на основе интеграции содержания и видов деятельности по следующим направлениям:

1) физическое развитие - центр «Спортивный» содержит в себе как традиционное физкультурное оборудование, так и нетрадиционное (нестандартное), изготовленное руками педагогов и родителей. Данный центр реализует потребность детей в двигательной активности. Увеличение двигательной активности оказывает благоприятное влияние на физическое и умственное развитие, состояние здоровья детей;

2) речевое развитие - центр «Библиотека» включает в себя книжный уголок, в котором находятся книги с художественными произведениями детских писателей, сказками, аудиокниги, мультипликационные мультфильмы, иллюстрации, мнемотаблицы, речевые игры, портреты писателей. Главный принцип подбора книгоиздательской продукции – минимум текста – максимум иллюстраций;

3) познавательное развитие - центры смоделированы и представлены с учётом индивидуальных особенностей детей, их чувственного опыта, информационного багажа, т.е. теоретической и понятийной осведомлённости ребёнка. Подобранный наглядно дидактический материал дает детям представление о целостной картине мира, о тесных взаимосвязях и взаимодействии всех объектов:

- центр «Математика» содержит нормативно — знаковый материал: магнитная доска, наборы карточек на сопоставление цифры и количества, наборы кубиков с цифрами и числовыми фигурами, различные виды мозаик, логические таблицы, развивающее лото. Достаточно широкий выбор игр на развитие мелкой моторики руки;

- центр «Экология» включает в себя различные виды комнатных растений, на которых удобно демонстрировать видоизменения частей растения, инструменты по уходу за этими растениями, палочки для рыхления, металлические детские грабли и лопатки, пульверизатор, лейки и др. Для всех растений оформлены паспорта с условными обозначениями. В холодный период года здесь размещается комнатный мини – огород. Помимо комнатных растений, в данном центре присутствуют различные дидактические игры экологической направленности «Времена года», «Экологические игры», серии картин «Времена года», «Животный и растительный мир», коллекции природного материала, муляжей овощей и фруктов, насекомых и т.д. Важным составляющим уголка природы является календарь природы и погоды;

- центр «Экспериментальный» представлен коллекциями камней, семян, круп, тканей, различных видов бумаги и т.д. В центре находится материал, для осуществления опытной деятельности: лупы, компасы, мерные стаканчики, лейки, часы и т.д.

- центр «Открываем мир профессий» знакомит с профессиями, трудом взрослых, формирует положительное отношение к труду. Он включает Лэпбук, иллюстрации профессий; дидактические игры (настольно-печатные, словесные, игры с предметами); картотека художественной литературы о профессиях (стихи, рассказы, загадки и т. д.); мини-экспозиция «Куклы в мире профессий»;

- центр «Мы - Туляки» включает символику города Тулы, России, пособия, иллюстрационный материал по ознакомлению детей с родным краем, образцы народного декоративно-прикладного искусства и т.д.

5) художественно — эстетическое развитие:

- центр «Театральный» представлен различными видами театра: кукольный, теневой, настольный, бибабо, пальчиковый. Здесь размещены ширма, маски, атрибуты для разыгрывания сказок, элементы костюмов для персонажей, декорации;



- центр «Музыкальный» представлен различными видами детских музыкальных инструментов (ложки, погремушки, бубны, барабаны, самодельные шумовые инструменты, металлофон и т.д.), портретами композиторов, музыкально-дидактическими играми, сборниками музыкальных дисков для детей, картотекой музыкально-ритмических движений;

- центр «Народное искусство» направлен на развитие художественных и творческих способностей у детей, а также воспитание нравственности. В центре размещены изделия с дымковской росписью, филимоновской, гжельской, хохломской и др. Все изделия декоративно - прикладного искусства ежедневно находятся на обозрении детей. Дети всегда с интересом рассматривают, любуются изделиями, могут потрогать, чтобы узнать из чего они сделаны, и сравнить различные росписи между собой.

- центр «Я рисую» для развития детей подобраны различные картинки, рисунки с изображением поделок, варианты оформления изделий, схемы с изображением последовательности работы для изготовления разных поделок, материал и оборудование для художественно-творческой деятельности: рисования, лепки и аппликации (бумага, картон, трафареты, краски, кисти, клей, карандаши, салфетки, ножницы, раскраски, глина, пластилин, дидактические игры и т.п.); так же в этом центре находится песочный стол. Игры с песком помогают детям преодолеть свои страхи, раскрепоститься, пропадает чувство тревожности.

- центр «Конструирование» хоть и сосредоточен на одном месте и занимает немного пространства, достаточно мобилен, с содержанием центра (конструктор различного вида, крупный и мелкий деревянный конструктор, мягкий трансформируемый модуль) можно перемещаться в любое место группы и организовывать данную деятельность как с подгруппой детей, так и индивидуально. Воспитанники самостоятельно при реализации своих замыслов используют схемы и модели построек. Центр дополнен мелкими игрушками для обыгрывания. Мобильность данного центра позволяет детям разворачивать сюжет игры за его пределами. Это позволяет нашим детям комфортно чувствовать себя в любом уголке группы;

#### 5) социально-коммуникативное развитие:

- центр «Безопасность» отражает безопасность дома, пожарную безопасность, безопасность на дороге (правила дорожного движения). Он оснащён необходимыми атрибутами, игрушками, дидактическими играми. Большая магнитная доска «Азбука дорожного движения» позволяет моделировать различные ситуации на дороге. Интересным дидактическим пособием служит «Лэпбук по правилам дорожного движения» и специально оборудованный столик с разметкой улиц и дорог, и дополнительным набором мелкого строительного материала и дорожных знаков;

- в центре «Сюжетно – ролевых игр» оборудование и пособия размещены таким образом, чтобы дети могли легко подбирать игрушки, комбинировать их «под свои игровые творческие замыслы». В связи с тем, что игровые замыслы старших дошкольников весьма разнообразны, вся игровая стационарная мебель используется многофункционально для различных сюжетно-ролевых игр. Игровой материал помещен в коробки с условными обозначениями, дети по своему желанию выбирают сюжет будущей игры, и переносят игровой материал в удобное для них место, для свободного построения игрового пространства. Универсальные игровые макеты располагаются в местах, легкодоступных детям. Макеты переносные (чтобы играть на столе, на полу, в любом удобном для ребенка месте). Тематические наборы мелких фигурок-персонажей размещаются в коробках поблизости от макетов так, чтобы универсальный макет мог быть легко и быстро «населен», по желанию играющих.

- в центре «Трудовичок» с раннего возраста дети приучаются быть помощниками. Для этого в группах оборудованы уголки дежурств. Приходя в детский сад, дети знают, кто сегодня и где дежурит, так как уголок оформлен стендом с кармашками, в которых

выставляются фото детей. Так же здесь висит необходимые для этого атрибуты (фартуки и шапочки). Детям очень нравится помогать взрослым.

б) информационно-коммуникационное оборудование образовательной организации представлено SMART столами, интерактивными досками, SMART планшетами, ноутбуками, нетбуками, магнитофонами, микрофонами, коллекцией дисков и записей с музыкой и сказка.

### ***Социальное партнерство.***

Реализация воспитательного потенциала социального партнерства в МБОУ «Гуманитарно-математический лицей» предусматривает:

- реализация различных проектов воспитательной направленности, совместно разрабатываемых детьми, родителями (законными представителями) и педагогами с организациями-партнерами.

- участие представителей организаций-партнеров в проведении отдельных мероприятий (дни открытых дверей, государственные и региональные, праздники, торжественные мероприятия и тому подобное);

- формирование социокультурных норм дошкольников посредством календаря знаменательных дат и событий, взаимодействуя с семьями воспитанников.

А именно:

#### ***Взаимодействия с учреждениями здравоохранения***

*Целью данного направления является:*

1. Объединить усилия сотрудников, родителей (законных представителей) и медицинского учреждения для эффективной организации профилактической и оздоровительной работы.

2. Повысить функциональные и адаптационные возможности организма детей за счет внедрения здоровьесберегающих технологий.

3. Способствовать осознанному пониманию и отношению к своему здоровью всех участников образовательного процесса.

*Основные направления:*

- Оздоровительное
- Санитарно-просветительское
- Физическое
- Психоэмоциональное благополучие.

*Предполагаемые результаты:*

- снижение уровня заболеваемости;

- овладение участниками образовательного процесса навыками самооздоровления, здорового образа жизни;

- достижение непрерывного процесса оздоровления ребенка в семье и образовательном учреждении.

#### ***Взаимодействие со спортивными учреждениями (Тульская региональная федерация волейбола, волейбольный клуб «Тулица»)***

*Задачи:*

1. Объединить усилия педагогов МБОУ «Гуманитарно-математический лицей», родителей (законных представителей) и педагогов дополнительного образования для эффективной организации физкультурно-оздоровительной работы в системе «ребенок-педагог-родитель».

2. Создать условия для гармоничного физического развития детей, совершенствование индивидуальных способностей и самостоятельности.

3. Формировать позитивное отношение участников образовательного процесса к занятиям физкультурой и спортом.

4. Повышение квалификации педагогов и уровня знания родителей (законных представителей) в области формирования и укрепления здоровья детей, ведение здорового

образа жизни всех участников образовательного процесса посредством педагогического взаимодействия.

*Основные направления:*

- Спортивно-досуговое;
- Личностно-ориентированное;
- Мотивационное;
- Физкультурно-просветительское.

*Предполагаемые результаты:*

- положительная мотивация к здоровому образу жизни и культуре здоровья всех участников образовательного процесса: -активный совместный отдых, посещение кружков, секций оздоровительного направления, активное участие в спортивных соревнованиях;

- рост профессионального уровня воспитателя, педагогической компетенции родителей (законных представителей), использование полученных знаний в физкультурно-оздоровительной работе с детьми;

- повышения уровня физической подготовленности детей.

### ***Организационный раздел Программы воспитания.***

*Кадровое обеспечение.*

Безусловно, процесс воспитания - процесс комплексный. Комплексность в данном контексте означает единство целей, задач, содержания, форм и методов воспитательного процесса, подчиненное идее целостности формирования личности. Формирование личностных качеств происходит не поочередно, а одновременно, в комплексе, поэтому и педагогическое воздействие должно иметь комплексный характер. Это не исключает, что в какой-то момент приходится уделять большее внимание тем качествам, которые по уровню сформированности не соответствуют развитию других качеств. Комплексный характер воспитательного процесса требует соблюдения целого ряда важных педагогических требований, тщательной организации взаимодействия между воспитателями и воспитанниками.

Воспитательному процессу присущи значительная вариативность и неопределенность результатов. В одних и тех же условиях последние могут существенно отличаться. Это обусловлено действиями названных выше субъективных факторов: большими индивидуальными различиями воспитанников, их социальным опытом, отношением к воспитанию.

Уровень профессиональной подготовленности воспитателей, их мастерство, умение руководить процессом также оказывают большое влияние на его ход и результаты.

Процесс воспитания имеет двусторонний характер. Его течение необычно тем, что идет в двух направлениях: от воспитателя к воспитаннику и от воспитанника к воспитателю. Управление процессом строится главным образом на обратных связях, т. е. на той информации, которая поступает от воспитанников. Чем больше ее в распоряжении воспитателя, тем целесообразнее воспитательное воздействие.

Содержание деятельности педагога на этапе осуществления педагогического процесса может быть представлено взаимосвязанной системой таких педагогических действий, как:

- постановка перед воспитанниками целей и разъяснение задач деятельности;
- создание условий для принятия задач деятельности коллективом и отдельными воспитанниками;
- применение отобранных методов, средств и приемов осуществления педагогического процесса;
- обеспечение взаимодействия субъектов педагогического процесса и создание условий для его эффективного протекания;

- использование необходимых приемов стимулирования активности обучающихся;
- установление обратной связи и своевременная корректировка хода педагогического процесса.

Воспитательная деятельность педагога проявляется, прежде всего, в ее целях. Она не имеет конкретного предметного результата, который можно было бы воспринимать с помощью органов чувств, поскольку направлена на обеспечение эффективности других видов деятельности (учебной, трудовой).

Содержание, формы и методы воспитательной деятельности педагога всегда подчинены тому или иному виду деятельности детей. О ее эффективности можно судить и по таким критериям, как уровень развития коллектива, обученность и воспитанность обучающихся, характер сложившихся взаимоотношений, сплоченность группы дошкольников.

Однако основной продукт воспитательной деятельности всегда носит психологический характер. Деятельность педагога-психолога, как и любая другая, строится на основе переработки поступающей информации. Важнейшей является психологическая информация о свойствах и состояниях коллектива и его отдельных членов. Отсюда воспитательная деятельность представляет собой различные методы, средства и приемы психологического и педагогического воздействия и взаимодействия. Основным признаком эффективного педагогического взаимодействия является взаимосвязь всех педагогов детского сада направленная на развитие личности ребенка, социального становления, гармонизацию взаимоотношений детей с окружающим социумом, природой, самим собой.

При организации воспитательных отношений необходимо использовать потенциал основных и дополнительных образовательных программ и включать обучающихся в разнообразную, соответствующую их возрастным индивидуальным особенностям, деятельность, направленную на:

- формирование у детей гражданственности и патриотизма;
- опыта взаимодействия со сверстниками и взрослыми в соответствии с общепринятыми нравственными нормами;
- приобщение к системе культурных ценностей;
- готовности к осознанному выбору профессии;
- экологической культуры, предполагающей ценностное отношение к природе, людям, собственному здоровью;
- эстетическое отношение к окружающему миру;
- потребности самовыражения в творческой деятельности, организационной культуры, активной жизненной позиции.

Воспитательная деятельность педагога включает в себя реализацию комплекса организационных и психолого-педагогических задач, решаемых педагогом с целью обеспечения оптимального развития личности ребенка. Методическая детализация реализации воспитательной деятельности педагога осуществляется в процессе ее проектирования и организации.

Наименование должности (в соответствии со штатным расписанием)	Функционал, связанный с организацией и реализацией воспитательного процесса
Заместитель директора по дошкольной работе	<ul style="list-style-type: none"> <li>- управляет воспитательной деятельностью на уровне учебного корпуса;</li> <li>- создает условия, позволяющие педагогическому составу реализовать воспитательную деятельность;</li> <li>- проводит анализ итогов воспитательной деятельности в учебном корпусе за учебный год;</li> </ul>

	<ul style="list-style-type: none"> <li>- планирует воспитательную деятельность в учебном корпусе на учебный год, включая календарный план воспитательной работы на учебный год;</li> <li>- регулирование воспитательной деятельности в учебном корпусе;</li> <li>- контроль за исполнением управленческих решений по воспитательной деятельности в учебном корпусе (в том числе осуществляется через мониторинг качества организации воспитательной деятельности в учебном корпусе).</li> </ul>
Старший воспитатель	<ul style="list-style-type: none"> <li>организация воспитательной деятельности в учебном корпусе;</li> <li>- разработка необходимых для организации воспитательной деятельности в учебном корпусе нормативных документов (положений, инструкций, должностных и функциональных обязанностей, проектов и программ воспитательной работы и др.);</li> <li>- анализ возможностей имеющихся структур для организации воспитательной деятельности;</li> <li>- планирование работы в организации воспитательной деятельности;</li> <li>- организация практической работы в учебном корпусе в соответствии с календарным планом воспитательной работы;</li> <li>- проведение мониторинга состояния воспитательной деятельности в учебном корпусе;</li> <li>- организация повышения квалификации и профессиональной переподготовки педагогов для совершенствования их психолого-педагогической и управленческой компетентностей</li> <li>- проведение анализа и контроля воспитательной деятельности, распространение передового опыта других образовательных организаций;</li> <li>- формирование мотивации педагогов к участию в разработке и реализации разнообразных образовательных и социально значимых проектов;</li> <li>- информирование о наличии возможностей для участия педагогов в воспитательной деятельности;</li> <li>- наполнение сайта МБОУ «Гуманитарно-математический лицей» информацией о воспитательной деятельности;</li> <li>- организация повышения психолого-педагогической квалификации воспитателей;</li> <li>- организационно-координационная работа при проведении общесадовых воспитательных мероприятий;</li> <li>- участие обучающихся в районных и городских, конкурсах и т.д.;</li> <li>- организационно-методическое сопровождение воспитательной деятельности педагогических инициатив;</li> <li>- создание необходимой для осуществления воспитательной деятельности инфраструктуры;</li> <li>- развитие сотрудничества с социальными партнерами;</li> <li>- стимулирование активной воспитательной деятельности педагогов</li> </ul>
Воспитатель Инструктор по физической культуре Музыкальный	<ul style="list-style-type: none"> <li>- обеспечивает занятие обучающихся творчеством, медиа, физической культурой;</li> <li>- формирование у обучающихся активной гражданской позиции, сохранение и приумножение нравственных,</li> </ul>

руководитель Учитель-логопед Педагог-психолог	культурных и научных ценностей в условиях современной жизни, сохранение традиций детского сада; – организация работы по формированию общей культуры будущего школьника; - внедрение здорового образа жизни; – внедрение в практику воспитательной деятельности научных достижений, новых технологий образовательного процесса; –организация участия обучающихся в мероприятиях, проводимых районными, городскими и другими структурами в рамках воспитательной деятельности; - организация развивающей и коррекционной работы с воспитанниками.
Младший воспитатель	- совместно с воспитателем обеспечивает занятие обучающихся творчеством, трудовой деятельностью; - участвует в организации работы по формированию общей культуры воспитанников;

### *Нормативно-методическое обеспечение.*

Содержание нормативно-правового обеспечения как вида ресурсного обеспечения реализации программы воспитания в МБОУ «Гуманитарно-математический лицей» включает:

- Федеральный закон от 29.12.2012 № 273-ФЗ «Об образовании в Российской Федерации»;
- Федеральный закон от 31.07.2020 № 304-ФЗ «О внесении изменений в Федеральный закон «Об образовании в Российской Федерации» по вопросам воспитания обучающихся»;
- приказ Министерства образования и науки Российской Федерации от 17.10.2013 № 1155 «Об утверждении федерального государственного образовательного стандарта дошкольного образования»;
- приказ Министерства просвещения Российской Федерации от 25.11.2022 №1028 «Об утверждении федеральной образовательной программы дошкольного образования»;
- приказ Министерства просвещения Российской Федерации от 31.07.2020 № 373 «Об утверждении Порядка организации и осуществления образовательной деятельности по основным общеобразовательным программам – образовательным программам дошкольного образования»;
- постановление Главного государственного санитарного врача РФ от 27.10.2020 № 2 «Об утверждении санитарно-эпидемиологических правил и норм СанПиН 2.3/2.4.3590-20 «Санитарно-эпидемиологические требования к организации общественного питания населения»;
- постановление Главного государственного санитарного врача РФ от 28.09.2020 № 28 «Об утверждении санитарных правил СП 2.4.3648-20 «Санитарно-эпидемиологические требования к организациям воспитания и обучения, отдыха и оздоровления детей и молодежи»;
- постановление Главного государственного санитарного врача РФ от 28.01.2021 № 2 «Об утверждении санитарных правил и норм СанПиН 1.2.3685-21 «Гигиенические нормативы и требования к обеспечению безопасности и (или) безвредности для человека факторов среды обитания» (с изменениями на 30 декабря 2022 года);
- распоряжение Правительства Российской Федерации от 29.05.2015 № 999-р «Об утверждении Стратегии развития воспитания в Российской Федерации на период до 2025 года»;
- Указ Президента Российской Федерации от 21.07.2020 № 474 «О национальных целях развития Российской Федерации на период до 2030 года»;

- Закон Тульской области от 30.09.2013 № 1989-ЗТО «Об образовании» (с изменениями);

- письмо Департамента общего образования Министерства образования и науки Российской Федерации от 28.02.2014 № 08-249 «Комментарии к ФГОС дошкольного образования»;

Локальные нормативные акты МБОУ «Гуманитарно-математический лицей»:

- Образовательная программа дошкольного образования МБОУ «Гуманитарно-математический лицей»;

- План работы на учебный год;

- Календарный учебный график;

- Рабочая программа воспитания;

- Рабочие программы педагогов групп;

- должностные инструкции специалистов, отвечающих за организацию воспитательной деятельности;

- документы, регламентирующие воспитательную деятельность;

- положение об управляющем Совете, о Совете родителей, Совете по питанию.

### ***Требования к условиям работы с особыми категориями детей.***

*Задачи воспитательной работы с детьми с особыми образовательными потребностями.*

В основе процесса воспитания детей в МБОУ «Гуманитарно-математический лицей» лежат традиционные ценности российского общества. Созданы особые условия воспитания для отдельных категорий обучающихся, имеющих особые образовательные потребности:

- дети с инвалидностью,

- дети с ограниченными возможностями здоровья,

- дети из социально уязвимых групп (воспитанники детских домов, дети из семей мигрантов, и так далее),

- одаренные дети и другие категории.

Инклюзия подразумевает готовность образовательной системы принять любого ребенка независимо от его особенностей (психофизиологических, социальных, психологических, этнокультурных, национальных, религиозных и других) и обеспечить ему оптимальную социальную ситуацию развития.)

Инклюзия (дословно – «включение») – это готовность образовательной системы принять любого ребенка независимо от его индивидуальных особенностей (психофизиологических, социальных, психологических, этнокультурных, национальных, религиозных и др.) и обеспечить ему оптимальную социальную ситуацию развития. Инклюзия является ценностной основой уклада в МБОУ «Гуманитарно-математический лицей» и основанием для проектирования воспитывающих сред, деятельности и событий.

На уровне уклада МБОУ «Гуманитарно-математический лицей»: инклюзивное образование – это норма для воспитания, реализующая такие социокультурные ценности, как забота, принятие, взаимоуважение, взаимопомощь, совместность, сопричастность, социальная ответственность. Эти ценности разделяются всеми участниками образовательных отношений в МБОУ «Гуманитарно-математический лицей».

На уровне воспитывающих сред:

- развивающая предметно-пространственная среда строится как максимально доступная для детей с ОВЗ;

- событийная воспитывающая среда МБОУ «Гуманитарно-математический лицей» обеспечивает возможность включения каждого ребенка в различные формы жизни детского сообщества;

- рукотворная воспитывающая среда обеспечивает возможность демонстрации уникальности достижений каждого ребенка.

На уровне общности: формируются условия освоения социальных ролей, ответственности и самостоятельности, сопричастности к реализации целей и смыслов сообщества, приобретается опыт развития отношений между детьми, родителями, воспитателями. Детская и детско-взрослая общность в инклюзивном образовании развиваются на принципах заботы, взаимоуважения и сотрудничества в совместной деятельности.

На уровне деятельностей: педагогическое проектирование совместной деятельности в группах, в малых группах детей, в детско-родительских группах обеспечивает условия освоения доступных навыков, формирует опыт работы в команде, развивает активность и ответственность каждого ребенка в социальной ситуации его развития.

На уровне событий: проектирование педагогами ритмов жизни, праздников и общих дел с учетом специфики социальной и культурной ситуации развития каждого ребенка обеспечивает возможность участия каждого в жизни и событиях группы, формирует личностный опыт, развивает самооценку и уверенность ребенка в своих силах. Событийная организация должна обеспечить переживание ребенком опыта самостоятельности, счастья и свободы в коллективе детей и взрослых.

Программа предполагает создание следующих условий, обеспечивающих достижение целевых ориентиров в работе с особыми категориями детей:

1) направленное на формирование личности взаимодействие взрослых с детьми, предполагающее

создание таких ситуаций, в которых каждому ребенку с особыми образовательными потребностями предоставляется возможность выбора деятельности, партнера и средств; учитываются особенности деятельности, средств ее реализации, ограниченный объем личного опыта детей особых категорий;

2) формирование игры как важнейшего фактора воспитания и развития ребенка с особыми образовательными потребностями, с учетом необходимости развития личности ребенка, создание условий для самоопределения и социализации детей на основе социокультурных, духовно-нравственных ценностей и принятых в российском обществе правил и норм поведения;

3) создание воспитывающей среды, способствующей личностному развитию особой категории

дошкольников, их позитивной социализации, сохранению их индивидуальности, охране и укреплению их здоровья и эмоционального благополучия;

4) доступность воспитательных мероприятий, совместных и самостоятельных, подвижных и статичных форм активности с учетом особенностей развития и образовательных потребностей ребенка; речь идет не только о физической доступности, но и об интеллектуальной, когда созданные условия воспитания и применяемые правила должны быть понятны ребенку с особыми образовательными потребностями;

5) участие семьи как необходимое условие для полноценного воспитания ребенка дошкольного возраста с особыми образовательными потребностями.

*Методическое обеспечение воспитательной работы:*

- парциальные образовательные программы;

- педагогические методики и технологии, в том числе авторские технологии и самостоятельные

линейки пособий внутри комплексных программ;

- дополнительные общеобразовательные программы.

А именно:

- Инновационная программой дошкольного образования «От рождения до школы» под редакцией Н.Е. Вераксы, Т.С. Комаровой;

*Патриотическое направление воспитания*



- Алешина Н.В. Патриотическое воспитание дошкольников. – М.: Элизе Трэйдинг, 2004.
- Воронкевич О.А. Добро пожаловать в экологию. – СПб.: «Детство-Пресс», 2015.
- Государственные символы России / авт.-сост. Соловьёва Т. – Ростов н/Д.: Феникс, 2015.
- Затулина Г.Я. Россия – Родина моя. Нравственно-патриотическое воспитание дошкольников. – М.: Центр педагогического образования, 2020.
- Зеленова Н.Г., Осипова Л.Е. Мы живём в России. Гражданско-патриотическое воспитание дошкольников. – М.: Издательство СКРИПТОРИЙ, 2019.
- Ковалева Г.А. Воспитывая маленького гражданина. – М.: Аркти, 2004.
- Кондрыкинская Л.А. Дошкольникам о защитниках Отечества. – М.: ТЦ Сфера, 2005.
- Кондрыкинская Л.А. С чего начинается Родина. – М.: ТЦ Сфера, 2005.
- Маханева М.Д. Нравственно-патриотическое воспитание детей старшего дошкольного возраста. – М.: АРКТИ, 2004.
- Патриотическое воспитание дошкольников средствами краеведо-туристской деятельности / Под ред. А.А. Остапца, Г.Н. Абросимовой, М.Е. Трубачевой. – М.: АРКТИ, 2003.
- Ривина Е.К. Герб и флаг России. Знакомим дошкольников и младших школьников с государственными символами. – М.: АРКТИ, 2003.
- Россия – Родина моя: защитники России / авт.-сост. Цветкова Т.В. – М.: ТЦ Сфера, 2021.
- Россия – Родина моя: история России / авт.-сост. Цветкова Т.В. – М.: ТЦ Сфера, 2021.
- Россия – Родина моя: народы России / авт.-сост. Цветкова Т.В. – М.: ТЦ Сфера, 2021.
- Россия – Родина моя: праздники России / авт.-сост. Цветкова Т.В. – М.: ТЦ Сфера, 2021.
- Россия – Родина моя: природа России / авт.-сост. Цветкова Т.В. – М.: ТЦ Сфера, 2021.
- рабочая программа «Я – патриот!», составитель Данилова Е.В., заместитель директора по дошкольной работе
- рабочая программа «Мы - Туляки».
- Социальное направление воспитания*
- Алябьева Е.А. Нравственно-этические беседы и игры с дошкольниками. – М.: ТЦ Сфера, 2003.
- Бабаева Т.И. Римашевская Л.С. Как развивать взаимоотношения и сотрудничество дошкольников в детском саду. Игровые ситуации, игры, этюды. – СПб: ДЕТСТВО-ПРЕСС, 2012.
- Давай поиграем! Тренинговое развитие мира социальных взаимоотношений детей 3-4 лет: Пособие-конспект для практических работников ДОУ/ Авт.сост. И.А. Пазухина. – СПб.: «ДЕТСТВО-ПРЕСС», 2008.
- Давай познакомимся! Тренинговое развитие и коррекция эмоционального мира дошкольников 4-6 лет: Пособие для практических работников детских садов/ Автор - составитель И.А. Пазухина – СПб.: «ДЕТСТВО-ПРЕСС», 2008.
- Дурова Н.В. Очень важный разговор: беседы-занятия об этике поведения с детьми дошкольного возраста. – М.: Мозаика-Синтез, 2000.
- Комратова Н.Г., Грибова Л.Ф. Социально-нравственное воспитание детей. Игровая и продуктивная деятельность. – М.: ТЦ Сфера, 2006.
- Лопатина А., Скребцова М. Права детей в сказках, рисунках и вопросах. Правовое воспитание детей. – М.: Амрита-Русь, 2008.
- Ульева Е. Энциклопедия хорошего поведения для малышей в сказках. – Ростов н/Д:

Феникс, 2019.

- Фалькович Т.А., Барылкина Л.П. Сценарии занятий по культурно-нравственному воспитанию. – М.: ВАКО, 2006.

- Харчевникова А.Н., Деркунская В.А. Сюжетно-ролевые игры для социализации детей 4-5 лет. – М.: АРКТИ, 2017.

- Шорыгина Т.А. Общительные сказки. Социально-нравственное воспитание. – М.: Книголюб, 2006.

*Познавательное направление воспитания*

- Алёшина Н.В. Ознакомление дошкольников с окружающей и социальной действительностью. – М.: Элизе Трэйдинг, ЦГЛ, 2004.

- Воронкевич О.А. Добро пожаловать в экологию. – СПб: Детство-Пресс, 2015.

- Вострухина Т.В., Кондрыкинская Л.А. Знакомим с окружающим миром детей 3- 5 лет. – М.: ТЦ СФЕРА, 2015.

- Вострухина Т.В., Кондрыкинская Л.А. «Знакомим с окружающим миром детей 5-7 лет». – М.: ТЦ Сфера, 2015.

- Дыбина О.В., Рахманова Н.П., Щетинина В.В. Неизведанное рядом. – М.: ТЦ СФЕРА, 2015.

- Дыбина О.В. Что было до.... – М.: ТЦ Сфера, 2015.

- Дыбина О.В. Из чего сделаны предметы. – М.: ТЦ Сфера, 2005.

- Зубкова Н.М. Научные ответы на детские «Почему»: опыты и эксперименты для детей на свежем воздухе. – СПб: «Речь», 2010. 78

- Мариничева О.В., Елкина Н.В. Учим детей наблюдать и рассказывать. – Ярославль: Академия развития, 1996.

- Никитин Б.П. Ступеньки творчества или развивающие игры. – М.: Просвещение, 1990.

- Нищева Н.В. Организация опытно-экспериментальной работы в ДОУ. – СПб: ДЕТСТВО-ПРЕСС, 2013.

- Столяр А.А. Давайте поиграем. Математические игры для детей 5 – 6 лет. – М.: Просвещение, 1991.

- Страунинг А.М. Задачи вокруг нас. Как знакомить дошкольников с окружающим миром. – Обинск, 2000.

- Страунинг А.М. Чудеса в природе открываем сами. Рассказы, задачи и игры по экологии для детей и... взрослых. – Обинск, 2001.

- Тугушева Г.П., Чистякова А.Е. Экспериментальная деятельность детей среднего и старшего дошкольного возраста. – СПб: Детство-Пресс, 2009.

- Ульева Е. Энциклопедия для малышей в сказках. Всё, что ваш ребёнок должен знать до школы. – Ростов н/Д: Феникс, 2016.

- Е.В. Колесникова, Т.Б. Филичева, Г.В. Чиркина, Т.В. Туманова «Коррекция нарушений речи. Программы для дошкольных образовательных учреждений компенсирующего вида» 2017.

*Физическое и оздоровительное направление воспитания*

- Авдеева Н.Н., Князева О.Л., Стеркина Р.Б. Безопасность: Учебное пособие по основам безопасности жизнедеятельности. – СПб.: Детство-Пресс, 2015. - Голицына Н.С. Шумова, И.М. Воспитание основ здорового образа жизни у малышей. – М.: Издательство «Скрипторий 2003», 2007.

- Данилова Т.И. «Светофор». – СПб: ДЕТСТВО-ПРЕСС, 2009.

- Змановский Ю.Ф. Здоровый дошкольник. – М.: АРКТИ, 2001.

- Козырева О.В. Оздоровительно-развивающие игры для дошкольников. – М.: Просвещение, 2008.

- Карисова Ж.М. Сценарии мероприятий по пожарной безопасности. – Волгоград: ИТД «Корифей», 2010.

- Крылова Н.И. Здоровьесберегающее пространство дошкольного образовательного

- учреждения: проектирование, тренинги, занятия. – Волгоград: Учитель, 2009.
- Лысова В.Я., Яковлева Т.С., Зацепина М.Б., Воробьева О.И. Спортивные праздники и развлечения. – М.: Аркти, 2000.
  - Нестерюк Т.В. Игровой самомассаж. – М.: Книголюб, 2007.
  - Старцева О.Ю. Школа дорожных наук. – М.: ТЦ Сфера, 2009.
  - Тимофеева Л.Л., Корнеичева Е.Е., Грачева Н.И. и др. Формирование культуры безопасности. – СПб: ДЕТСТВО-ПРЕСС, 2014.
  - Токаева Т.Э., Кустова Л.Б. Технология физического развития. – М.: ТЦ СФЕРА, 2017.
  - Ульева Е. Главные правила безопасности. Энциклопедия для малышей в сказках. – Ростов н/Д: Феникс, 2019.
  - Фисенко М.А. ОБЖ. Подготовительная группа. – Волгоград: ИТД «Корифей».
  - Чермашенцева О.В. Основы безопасного поведения дошкольников: занятия, планирование, рекомендации. – Волгоград: Учитель, 2012.
  - Шорыгина Т.А. Беседы о здоровье. Методическое пособие. – М.: ТЦ СФЕРА, 2007.
  - Дополнительная общеобразовательная программа физкультурно-спортивной направленности «Волейбол», составитель Конорева А.О., педагог дополнительного образования
  - Рабочая программа «Неболейка», составитель Алексеева Л.А., старший воспитатель.
- Трудовое направление воспитания*
- Алёшина Н.В. Ознакомление дошкольников с окружающей и социальной действительностью. – М.: Элизе Трэйдинг, ЦГЛ, 2004.
  - Алябьева Е.А. Поиграем в профессии. – М.: ТЦ Сфера, 2018.
  - Алябьева Е.А. Ребёнок в мире взрослых. Рассказы о профессиях. – М.: ТЦ Сфера, 2017.
  - Вострухина Т.В., Кондрыкинская Л.А. Знакомим с окружающим миром детей 3- 5 лет. – М.: ТЦ СФЕРА, 2015.
  - Вострухина Т.В., Кондрыкинская Л.А. «Знакомим с окружающим миром детей 5-7 лет». – М.: ТЦ Сфера, 2015.
  - Куцакова Л.В. Нравственно-трудовое воспитание ребёнка-дошкольника. – М.: ВЛАДОС, 2004.
  - Поварницина Г.П., Киселёва Ю.А. Фининсовая грамотность дошкольника. Волгоград: Учитель.
  - Потапова Т.В. Беседы с дошкольниками о профессиях. – М.: ТЦ Сфера, 2005. –
  - Ульева Е. Откуда берутся деньги. Энциклопедия для малышей в сказках. – Ростов н/Д: Феникс, 2019.
  - Шорыгина Т.А. Трудовые сказки. Беседы с детьми о труде и профессиях. – М.: ТЦ СФЕРА, 2019.
- Эстетическое направление воспитания*
- Богуславская Н.Е., Купина Н.А. Весёлый этикет. – Екатеринбург, 1997.
  - Вакса О., Потапов С. Уроки вежливости: Этикет для детей. – М.: АСТ-ПРЕСС, 2001.
  - Жучкова Г.Н. Нравственные беседы с детьми 4-6 лет. Занятия с элементами психогимнастики. – М.: Издательство ГНОМ и Д, 2001.
  - Комарова Т.С. Школа Эстетического воспитания. – М.: Мозаика-Синтез, 2009.
  - Куревина О.А. Синтез искусств в эстетическом воспитании детей дошкольного и школьного возраста. – М.: Линка-Пресс, 2003.
  - Леонова Н.Н. Художественно-эстетическое развитие детей в младшей и средней группах ДОУ. – СПб: ДЕТСТВО-ПРЕСС, 2014.
  - Леонова Н.Н. Художественно-эстетическое развитие детей в старшей и подготовительной группах ДОУ. – СПб: ДЕТСТВО-ПРЕСС, 2014.

- Логунова Т.А. Первые уроки дизайна. Основы народного и декоративно-прикладного искусства. - М.: Мозаика-Синтез, 2011.
- Лыкова И.А. Программа художественного воспитания, обучения и развития детей 2-7 лет «Цветные ладошки». – М.: ТЦ СФЕРА, 2007.
- Метенова Н.М. Уроки вежливости. – Ярославль, 2000.
- Ульева Е. Уроки вежливости и хорошего поведения. – Ростов н/Д: Феникс, 2018.
- Шипицына Л.М., Заширинская О.В., Воронова А.П., Нилова Т.А. «Азбука общения». – СПб: ДЕТСТВО-ПРЕСС, 2003.
- Дополнительная общеобразовательная общеразвивающая программа художественной направленности «Изобразительное искусство», составитель Костина А.А. педагог дополнительного образования,
- Дополнительная общеобразовательная общеразвивающая программа художественной направленности «Танцевальная мозаика», составитель Яковлева Т.М..

### **3.9 Часть, формируемая участниками образовательных отношений**

В соответствии с целями и задачами, определенными уставом, образовательная организация может реализовывать дополнительные образовательные программы и оказывать дополнительные образовательные услуги за пределами определяющих его статус образовательных программ с учетом потребностей семьи и на основе договора, заключаемого между МБОУ «Гуманитарно-математический лицей» и родителями (законными представителями).

Часть, формируемая участниками образовательного процесса, предоставляет возможность выбора бесплатных дополнительных образовательных услуг – кружки для воспитанников подготовительной к школе группы:

#### Кружок «Неболейка»

*Цель* – формирование у старших дошкольников основ здорового образа жизни, развитие представлений детей о своем теле, воспитание бережного и осознанного отношения к своему организму в процессе физического воспитания.

#### *Задачи:*

- знакомство с основами здорового образа жизни и воспитание потребности в нем;
- знакомство со строением человеческого тела, функцией скелета, мышечной системы и внутренних органов;
- формирование знаний и умений, направленных на укрепление своего здоровья;
- формирование правильной осанки и свода стопы;
- удовлетворение естественной потребности ребенка в движении;
- развитие и тренировка всех систем организма путем оптимальных физических нагрузок;

Рабочая программа «Неболейка» рассчитана на 1 год обучения (подготовительная к школе группы). Предполагает проведение одного учебного часа в неделю по дополнительному образованию во вторую половину дня. Продолжительность: 30 мин — подготовительная группа.

### *Целевые ориентиры*

Подготовительная к школе группа
---------------------------------

- понимает цель и смысл упражнений дыхательной гимнастики и точечного массажа;
  - находит на лице активные точки и правильно выполнять точечный массаж;
  - дышит через нос и выполнять дыхательные упражнения;
  - принимает и сохранять положение правильной осанки;
  - выполняет физические упражнения из разных исходных положений четко, ритмично, по словесной инструкции;
- обладает знаниями о строении и функциях основных жизненно важных органов и систем, способах профилактики различных заболеваний.

#### Кружок «Мы - Туляки»

*Цель* - Приобщать детей к истории родного края, способствовать формированию нравственных и патриотических чувств у дошкольников.

#### *Задачи:*

- Формировать представление о родном крае, городе; знакомить с бытом, историей, традициями, культурой родного края.
- Развивать у детей первичные приемы логического мышления: способность к наблюдению, сравнению, обобщению, классификации, интеграции информации.
- Развивать речь дошкольников, как средство и форму мыслительной деятельности.
- Воспитывать любознательность, любовь и интерес к родному краю, Родине, природе, уважение к людям труда; творческое созидательное отношение к природе; интерес к путешествию как форме познания окружающего мира.

Рабочая программа «Мы - Туляки» рассчитана на 1 год обучения (подготовительная к школе группы). Предполагает проведение одного учебного часа в неделю по дополнительному образованию во вторую половину дня. Продолжительность: 30 мин — подготовительная группа.

#### *Целевые ориентиры*

##### Подготовительная к школе группа

- Ребёнок достаточно хорошо владеет информацией о своих корнях: как зовут и где работают родители, бабушки и дедушки, ближайшие родственники; имеет представление о родственных связях, истории своего рода, проявляет заботу о своей семье;
- может рассказать о своем родном городе, назвать его; знает государственную символику родного города;
- имеет представление о карте родного края.
- имеет первичные представления о родном крае, ближайшем социуме, интересуется достопримечательностями своего микрорайона, района;
- знает названия достопримечательностей Тулы, названия главных улиц; имеет представление об их истории, может рассказать об улице, на которой живет;
- проявляет интерес к истории и древностям родного города, проявляет умение слышать и желание рассказывать о них.
- проявляет любознательность, задаёт вопросы взрослым и сверстникам, интересуется и понимает историческое значение родного города в Великой отечественной войне; может рассказать, почему Тулу называют городом-героем.
- проявляет любознательность, задаёт вопросы взрослым и интересуется трудовыми традициями родного города, желание узнать о людях, прославивших Тульский край.
- проявляет интерес к народному творчеству, узнает и называет изделия народного промысла Тульской области (Филимоновская игрушка, тульский самовар, пряник, оружие и т.д.);
- владеет информацией о событиях, происходящих в родном крае; географии Тульского края

#### Кружок «Волейбол»

*Цель* - воспитание интереса детей к спорту и приобщение их к волейболу; популяризация волейбола как вида спорта среди детей дошкольного возраста и их родителей (законных представителей).

**Задачи:**

- удовлетворение потребности детей в движении, развитие двигательной деятельности детей;
- ознакомление дошкольников с историей игры волейбол;
- обучение технике и тактике игры в волейбол; изучение правил игры в волейбол;
- формирование простейших технико-тактических действий с мячом: передача мяча, бросок через сетку, подача мяча, блокирование, изучивание индивидуальной тактики; умения выбирать более целесообразные способы и ситуации действий с мячом;
- развитие физических качеств в общем плане и с учетом специфики волейбола: развитие мышечной силы, выносливости, ловкости, скоростносиловых и координационных способностей; умения ориентироваться на площадке, находить удобное место для ведения игры;
- воспитание умений соревноваться индивидуально (физическая и техническая подготовка) и коллективно (различные подвижные игры, мини-волейбол);
- развитие навыков коллективной деятельности в игре;
- воспитание умения подчинять свою деятельность сознательно поставленной цели;
- воспитание умения подчинять собственные желания интересам коллектива, оказывать помощь товарищам в сложных ситуациях;
- формирование у детей устойчивой мотивации к занятиям спортом.

*Целевые ориентиры*

Подготовительная к школе группа
<ul style="list-style-type: none"><li>- технически правильно, результативно, уверенно, точно выполнять все упражнения с мячом;</li><li>- правильно оценивать движения с мячом других детей;</li><li>- уметь выбирать более целесообразные способы и ситуации действий с мячом;</li><li>- научиться владеть технико-тактическими действиями с мячом: стойки готовности, передвижение игроков по площадке, бросок мяча через сетку, подача мяча, блокирование, переход игроков после потери подачи;</li><li>- иметь представления об общих правилах игры в пионербол и волейбол;</li><li>- понимать сущность коллективной игры с мячом, задачи и правила игры в волейбол;</li><li>- знать историю возникновения игры в волейбол, достижения тульских и российских команд по волейболу;</li><li>- приобщиться к здоровому образу жизни и систематическим физкультурным занятиям.</li></ul>

Кружок «Изобразительное искусство»

*Цель:* создать каждому ребенку возможность для развития творческих способностей, практики в разных видах изобразительной деятельности, творческой самореализации. Развить творческие способности в области художественно-творческой деятельности воспитанников средствами изобразительного искусства.

*Задачи:*

- развивать чувства прекрасного, гармоничного, эмоционально-эстетического отношения к предметам и явлениям действительности, устойчивый интерес к занятиям по изобразительному искусству;
- развивать изобразительные способности, память, творческое воображение, пространственное мышление, внимание, фантазию, наблюдательность.
- научить различным средствам выражения художественных образов в изобразительном искусстве, познакомить с элементарными основами рисунка;
- научить практическим умениям и навыкам работы красками, графическими и другими материалами;

- сформировать начальные навыки рисования по памяти и воображению;
- сформировать уважение к культуре и искусству, к мировому культурно-историческому наследию;
- воспитать целеустремленность, усидчивость, аккуратность, трудолюбие, старательность, ответственность, дисциплинированность, познавательную, творческую и социальную активность воспитанников, потребность в самоанализе работ

### *Целевые ориентиры*

Подготовительная к школе группа
<ul style="list-style-type: none"> <li>- знать о средствах художественной выразительности на доступном уровне (форма, цвет, размер);</li> <li>- уметь композиционно располагать рисунок на листе бумаги;</li> <li>- активизировать творческие навыки при создании работы;</li> <li>- уметь осознанно включать и длительно удерживать состояние креативности, с увлечением работать без утомления в скоростной манере;</li> <li>- иметь представления о разных видах изобразительных материалах и их особенностях;</li> <li>- проявлять доброжелательность, интерес, уважительное отношение к труду, результатам творческой деятельности;</li> <li>- иметь элементарные умения работы (способы и приемы) с художественно-графическими материалами (карандаши, фломастеры, гуашь, восковые мелки);</li> <li>- осознанно, уважительно и доброжелательно относиться к другому человеку;</li> <li>- иметь устойчивый интерес к изобразительному творчеству.</li> </ul>

#### Кружок «Танцевальная мозаика»

*Цель* – приобщить детей к танцевальному искусству, способствовать эстетическому и нравственному развитию дошкольников. Привить детям основные навыки умения слушать музыку и передавать в движении ее многообразие и красоту. Выявить и раскрыть творческие способности дошкольника посредством хореографического искусства.

#### *Задачи:*

- обучить детей танцевальным движениям;
- формировать умение слушать музыку, понимать ее настроение, характер, передавать их танцевальными движениями;
- формировать пластику, культуру движения, их выразительность;
- формировать умение ориентироваться в пространстве;
- формировать правильную постановку корпуса, рук, ног, головы;
- формировать общую культуру личности ребенка, способность ориентироваться в современном обществе;
- формировать нравственно-эстетические отношения между детьми и взрослыми;
- развивать творческие способности детей;
- развивать музыкальный слух и чувство ритма;
- развивать воображение, фантазию;
- укреплять здоровья детей;
- создавать атмосферу радости детского творчества в сотрудничестве.

### *Целевые ориентиры*

Подготовительная к школе группа
---------------------------------

- музыкальные размеры, темп и характер музыки;
  - хореографические названия изученных элементов;
  - движения классического, народного, бального танцев, а также танцев современного направления;
  - позиции ног, рук.
- Дошкольники будут уметь:
- воспроизводить заданный ритмический рисунок хлопками;
  - владеть корпусом во время исполнения движений;
  - ориентироваться в пространстве зала;
  - выполнять различные построения и перестроения: в колонну, в шеренгу, по диагонали, в рассыпную, по линии танца, противоходом и т.д.;
  - координировать свои движения;
  - исполнять хореографический этюд в группе.
- У дошкольников:
- формируется основа культуры движения, красивая осанка;
  - проявляются личностные качества: уверенность, целеустремленность, активность, желание показать свои достижения зрителям;
  - отмечаются сосредоточенность, устойчивость внимания, улучшение запоминания и воспроизведения, проявление творческого воображения.

Кружок «Я – Патриот!»

*Целевые ориентиры*

Младшая группа	Средняя группа	Старшая группа	Подготовительная к школе группа
<ul style="list-style-type: none"> <li>- Дети станут испытывать любовь и привязанность к родному дому, семье, близким, родителям, детскому саду.</li> <li>- Расширятся знания и представления детей о родном крае.</li> <li>- Проводимые мероприятия разовьют в ребенке уверенность в себе, сформируют социально значимые чувства, желания и взгляды, привьют социальные навыки.</li> <li>- У детей сформируется</li> </ul>	<ul style="list-style-type: none"> <li>- Знать имя, отчество родителей.</li> <li>- Знать название своего города, столицы, страны; с доверием относиться к взрослым, которые заботятся о них.</li> <li>- С удовольствием рассказывать о семье, семейном быте, традициях; активно участвовать в мероприятиях, готовящихся в группе, в детском саду, в частности, направленных на то, чтобы порадовать взрослых, детей.</li> <li>- Уметь рассказывать о своем родном городе.</li> </ul>	<ul style="list-style-type: none"> <li>- Знать домашний адрес (испытывать любовь и привязанность к родному дому, семье, близким, родителям, детскому саду, дорожить своей семьей, домом; с удовольствием идти в детский сад);</li> <li>- Знать место работы родителей (иметь представление о значимости их труда; испытывать гордость и уважение к труду взрослых; иметь посильные трудовые обязанности дома, в детском саду, нести ответственность за их выполнение);</li> <li>- Знать место проживания: город, район; символику района, города, достопримечательности;</li> <li>- Знать традиции и историю города Героя Тулы.</li> <li>- Знать климатические</li> </ul>	<ul style="list-style-type: none"> <li>- иметь знания о родном крае, его природе, о родном городе и его достопримечательностях.</li> <li>- Испытывать интерес к жизни родного города.</li> <li>- Иметь представление об истории города Героя Тулы, отраженной в названиях улиц и памятников;</li> <li>- имеет представление о городе Туле, его прошлом;</li> <li>- иметь представление о ВОВ, о значимых битвах, городах Героев, детях Героев, вклад города Героя Тулы в ход ВОВ;</li> <li>- знать символику страны;</li> <li>- проявлять интерес к</li> </ul>



<p>чувство гордости за свой город, свою малую Родину.</p> <ul style="list-style-type: none"> <li>- Дети будут с уважением относиться к труду взрослых.</li> <li>- Дети полюбят природу родного края, и будут бережно относиться к ней.</li> </ul>	<ul style="list-style-type: none"> <li>- Рассказывать о желании приобрести в будущем определенную профессию (стать военным, пожарным, полицейским и т.д.).</li> <li>- Участвовать в наблюдениях за природой; делиться своими познаниями о живом и не живом; не рвать, не ломать растения, бережно относиться к живым существам, не вредить им.</li> </ul>	<p>условия, природу родных мест, флору и фауну, природоохранные мероприятия;</p> <p>(необходимо научиться любоваться природой, бережно относиться к ней)</p> <ul style="list-style-type: none"> <li>- Дети имеют представления о городе, в котором они живут. Знают, что это их малая родина, испытывают чувство гордости за свой город.</li> <li>- Знают историю возникновения родного города, его достопримечательности.</li> <li>- Имеют представления об исторических памятниках.</li> <li>- Дошкольники знают названия и назначение предметов старинного быта.</li> <li>- Дети могут назвать ремесла, которыми владели наши предки.</li> <li>- Дети знают традиции, старинные игры, забавы, песни, частушки, колядки, пословицы и поговорки и др.</li> <li>- Понимать сопричастность к социальной и окружающей среде, осознавать себя полноправным членом общества.</li> </ul>	<p>происходящим в стране событиям;</p> <ul style="list-style-type: none"> <li>- сформирована гендерная, семейная и гражданская принадлежность, патриотические чувства;</li> <li>- сформировано уважение к человеку-труженику и желание принимать посильное участие в труде;</li> <li>- расширенные представления об истории семьи;</li> <li>- привито чувство привязанности к семье и дому;</li> <li>- сформировано уважение к Российской Армии, защитникам Отечества, к памяти павших бойцов;</li> <li>- привито чувство гордости к своей Родине – России, ее достижениями.</li> </ul>
---	---	---	---

# **4. ОРГАНИЗАЦИОННЫЙ РАЗДЕЛ**

## **Обязательная часть**

### **4.1 Психолого-педагогические условия реализации Программы**

Успешная реализация Программы обеспечивается следующими психолого-

педагогическими условиями:

1) признание детства как уникального периода в становлении человека, понимание неповторимости личности каждого ребенка, принятие воспитанника таким, какой он есть, со всеми его индивидуальными проявлениями; проявление уважения к развивающейся личности, как высшей ценности, поддержка уверенности в собственных возможностях и способностях у каждого воспитанника;

2) решение образовательных задач с использованием как новых форм организации процесса образования (проектная деятельность, образовательная ситуация, образовательное событие, обогащенные игры детей в центрах активности, проблемно-обучающие ситуации в рамках интеграции образовательных областей и другое), так и традиционных (фронтальные, подгрупповые, индивидуальные занятия). При этом занятие рассматривается как дело, занимательное и интересное детям, развивающее их; деятельность, направленная на освоение детьми одной или нескольких образовательных областей, или их интеграцию с использованием разнообразных педагогически обоснованных форм и методов работы, выбор которых осуществляется педагогом;

3) обеспечение преемственности содержания и форм организации образовательного процесса в МБОУ «Гуманитарно-математический лицей», в том числе дошкольного и начального общего уровней образования (опора на опыт детей, накопленный на предыдущих этапах развития, изменение форм и методов образовательной работы, ориентация на стратегический приоритет непрерывного образования - формирование умения учиться);

4) учет специфики возрастного и индивидуального психофизического развития обучающихся (использование форм и методов, соответствующих возрастным особенностям детей; видов деятельности, специфических для каждого возрастного периода, социальной ситуации развития);

5) создание развивающей и эмоционально комфортной для ребенка образовательной среды, способствующей эмоционально-ценностному, социально-личностному, познавательному, эстетическому развитию ребенка и сохранению его индивидуальности, в которой ребенок реализует право на свободу выбора деятельности, партнера, средств и прочее;

6) построение образовательной деятельности на основе взаимодействия взрослых с детьми, ориентированного на интересы и возможности каждого ребенка и учитывающего социальную ситуацию его развития;

7) индивидуализация образования (в том числе поддержка ребенка, построение его образовательной траектории) и оптимизация работы с группой детей, основанные на результатах педагогической диагностики (мониторинга);

8) оказание ранней коррекционной помощи детям с ООП, в том числе с ОВЗ на основе специальных психолого-педагогических подходов, методов, способов общения и условий, способствующих получению дошкольного образования, социальному развитию этих детей, в том числе посредством организации инклюзивного образования;

9) совершенствование образовательной работы на основе результатов выявления запросов родительского и профессионального сообщества;

10) психологическая, педагогическая и методическая помощь и поддержка, консультирование родителей (законных представителей) в вопросах обучения, воспитания и развития детей, охраны и укрепления их здоровья;

11) вовлечение родителей (законных представителей) в процесс реализации образовательной программы и построение отношений сотрудничества в соответствии с образовательными потребностями и возможностями семьи обучающихся;

12) формирование и развитие профессиональной компетентности педагогов, психолого-педагогического просвещения родителей (законных представителей) обучающихся;

13) непрерывное психолого-педагогическое сопровождение участников

образовательных отношений в процессе реализации ООП ДО МБОУ «Гуманитарно-математический лицей», обеспечение вариативности его содержания, направлений и форм, согласно запросам родительского и профессионального сообществ;

14) взаимодействие с различными социальными институтами (сферы образования, культуры, физкультуры и спорта, другими социально-воспитательными субъектами открытой образовательной системы), использование форм и методов взаимодействия, востребованных современной педагогической практикой и семьей, участие всех сторон взаимодействия в совместной социально значимой деятельности;

15) использование широких возможностей социальной среды, социума как дополнительного средства развития личности, совершенствования процесса ее социализации;

16) предоставление информации о ООП ДО МБОУ «Гуманитарно-математический лицей» семье, заинтересованным лицам, вовлеченным в образовательную деятельность, а также широкой общественности;

17) обеспечение возможностей для обсуждения Программы, поиска, использования материалов, обеспечивающих ее реализацию, в том числе в информационной среде.

#### **4.2 Особенности организации РППС**

В МБОУ «Гуманитарно-математический лицей» развивающая предметно-пространственная среда рассматривается как часть образовательной среды и фактор, обогащающий развитие детей. РППС МБОУ «Гуманитарно-математический лицей» выступает основой для разнообразной, разносторонне развивающей, содержательной и привлекательной для каждого ребенка деятельности.

Развивающая предметно-пространственная среда включает организованное пространство (территория образовательной организации, групповые комнаты, специализированные, технологические, административные и иные помещения), материалы, оборудование, электронные образовательные ресурсы и средства обучения и воспитания, охраны и укрепления здоровья детей дошкольного возраста, материалы для организации самостоятельной творческой деятельности детей. РППС создает возможности для учета особенностей, возможностей и интересов детей, коррекции недостатков их развития. Создается как единое пространство, все компоненты которого, как в помещении, так и вне его, согласуются между собой по содержанию, масштабу, художественному решению.

При проектировании РППС МБОУ «Гуманитарно-математический лицей» учитывается:

- местные этнопсихологические, социокультурные, культурно-исторические и природно-климатические условия, в которых находится образовательная организация;
- возраст, уровень развития детей и особенности их деятельности, содержание образования;
- задачи ООП ДО МБОУ «Гуманитарно-математический лицей» для разных возрастных групп;
- возможности и потребности участников образовательной деятельности (детей и их семей, педагогов и других сотрудников образовательной организации, участников сетевого взаимодействия и других участников образовательной деятельности).

Развивающая предметно-пространственная среда МБОУ «Гуманитарно-математический лицей» соответствует:

- требованиям ФГОС ДО;
- образовательной программе МБОУ «Гуманитарно-математический лицей»;
- материально-техническим и медико-социальным условиям пребывания детей в образовательной организации;
- возрастным особенностям детей;
- воспитывающему характеру обучения детей в МБОУ «Гуманитарно-математический

лицей»;

- требованиям безопасности и надежности.
- с учетом гендерной специфики.

Наполняемость РППС в МБОУ «Гуманитарно-математический лицей», позволяет сохранить целостность образовательного процесса и включает необходимое для реализации содержания каждого из направлений развития и образования детей согласно ФГОС ДО. Обеспечивает возможность реализации разных видов индивидуальной и коллективной деятельности: игровой, коммуникативной, познавательно-исследовательской, двигательной, продуктивной и прочее, в соответствии с потребностями каждого возрастного этапа детей, охраны и укрепления их здоровья, возможностями учета особенностей и коррекции недостатков их развития.

Является содержательно насыщенной; трансформируемой; полифункциональной; доступной; безопасной. Обеспечивать условия для эмоционального благополучия детей и комфортной работы педагогических и учебно-вспомогательных сотрудников.

Информатизация образовательного процесса в ДОО обеспечена за счет:

- SMART столами, интерактивными досками, SMART планшетами, ноутбуками, нетбуками, магнитофонами, микрофонами, Геймпадами Kinect, интерактивными глобусами, кубами iMO-LEARN, коллекцией дисков и записей с музыкой и сказками. Все групповые, а также другие учебные помещения в МБОУ «Гуманитарно-математический лицей» подключены к сети Интернет (учетом регламентов безопасного пользования сетью Интернет и психолого-педагогической экспертизы компьютерных игр)

РППС в ДОО для детей с ОВЗ в ДОО имеет специально приспособленную мебель, позволяющую заниматься разными видами деятельности, общаться и играть со сверстниками и, а так-же оборудованными туалетными комнатами для детей с ОВЗ, тактильными дорожками, отдельными входами, парковочными местами.

В каждой возрастной группе имеется:

- Центры коррекции. Они представляют собой специально оборудованное пространство для игр поодиночке или небольшими группами. Центр коррекции, включает в себя специальные дидактические пособия и игры для развития:

- зрительного восприятия;
- ориентировки в пространстве;
- осязания и мелкой моторики;
- социально-бытовой ориентировки;
- развитие функций анализаторов.

#### **4.3 Материально-техническое обеспечение Программы (содержащий часть, формируемую участниками образовательных отношений)**

В МБОУ «Гуманитарно-математический лицей» созданы материально-технические условия, обеспечивающие:

1) возможность достижения обучающимися планируемых результатов освоения Программы;

2) выполнение требований санитарно-эпидемиологических правил и гигиенических нормативов, содержащихся в СП 2.4.3648-20, СанПиН 2.3/2.4.3590-20 "Санитарно-эпидемиологические требования к организации общественного питания населения", утвержденных постановлением Главного государственного санитарного врача Российской Федерации от 27.10.2020 № 32 (зарегистрировано Министерством юстиции Российской Федерации 11.11.2020, регистрационный № 60833), действующим до 1 января 2027 года (далее - СанПиН 2.3/2.4.3590-20), СанПиН 1.2.3685-21:

- к условиям размещения организаций, осуществляющих образовательную деятельность;
- оборудованию и содержанию территории;
- помещениям, их оборудованию и содержанию;

- естественному и искусственному освещению помещений;
- отоплению и вентиляции;
- водоснабжению и канализации;
- организации питания;
- медицинскому обеспечению;
- приему детей в организации, осуществляющих образовательную деятельность;
- организации режима дня;
- организации физического воспитания;
- личной гигиене персонала;

3) выполнение требований пожарной безопасности и электробезопасности;

4) выполнение требований по охране здоровья обучающихся и охране труда работников;

5) возможность для беспрепятственного доступа обучающихся с ОВЗ, в том числе детей-инвалидов к объектам инфраструктуры ДОО.

При создании материально-технических условий для детей с ОВЗ в МБОУ «Гуманитарно-математический лицей учитываются особенности их физического и психического развития.

В МБОУ «Гуманитарно-математический лицей» имеется весь спектр оборудования для различных видов детской деятельности в помещении и на участках учебных корпусов, игровыми и физкультурными площадками, озелененной территорией, необходимое оснащение и оборудование для всех видов воспитательной и образовательной деятельности обучающихся (в том числе детей с ОВЗ и детей-инвалидов), педагогической, административной и хозяйственной деятельности:

1) помещения для занятий и проектов, обеспечивающие образование детей через игру, общение, познавательно-исследовательскую деятельность и другие формы активности ребенка с участием взрослых и других детей;

2) оснащение РППС, включающей средства обучения и воспитания, подобранные в соответствии с возрастными и индивидуальными особенностями детей дошкольного возраста, содержания Федеральной программы;

3) мебель, техническое оборудование, спортивный и хозяйственный инвентарь, инвентарь для художественного, театрального, музыкального творчества, музыкальные инструменты;

4) административные помещения, методический кабинет;

5) помещения для занятий специалистов (учитель-логопед, педагог-психолог);

6) помещения, обеспечивающие охрану и укрепление физического и психологического здоровья, в том числе медицинский кабинет;

7) оформленная территория и оборудованные участки для прогулки;

8) метеостанцию, игротеку, тренажерный зал;

9) для детей с ОВЗ и детей-инвалидов предусмотрено специальное оборудование для организации образовательного процесса

В соответствии с ФГОС ДО, материально-техническое обеспечение Программы включает в себя учебно-методический комплект, оборудование, оснащение (предметы).

*Учебно-методический комплект к программе:*

1. Инновационной программой дошкольного образования «От рождения до школы» под редакцией Н.Е. Вераксы, Т.С. Комаровой, М.А.Васильевой, 2019 г.

2. Парциальная программа «Математические ступеньки. Программа развития математических представлений у дошкольников» Е.В. Колесникова, 2017

3. Парциальная программа Л.Е. Журова «Подготовка к обучению грамоте», 2015.

4. Парциальная программа художественного воспитания, обучения и развития детей 2-7 лет «Цветные ладошки» И.А. Лыковой, 2014г.

5. Парциальная программа «Безопасность»: учебное пособие для детей старшего дошкольного возраста, Н.Н. Авдеева, Н.Л. Князева, Р.Б. Стеркина 2010,
6. Парциальная программа Коррекция нарушений речи. Программы для дошкольных образовательных учреждений компенсирующего вида» 2017, Т.Б. Филичева, Г.В. Чиркина, Т.В. Туманова
7. Рабочая программа «Неболейка» Алексеева Л.А., 2015 г.
8. Рабочая программа «Мы - Туляки» Мухина Л.А., 2015 г.

*Пособия по образовательной области «Социально-коммуникативное развитие»*

9. Буре Р.С. Социально-нравственное воспитание дошкольников: Методическое пособие. - М.: Мозаика-Синтез, 2011.
10. Губанова Н. Ф. Игровая деятельность в детском саду. - М.: Мозаика-Синтез, 2006-2010.<sup>1</sup>
11. Зацепина М. Б. Дни воинской славы. Патриотическое воспитание дошкольников. - М.: Мозаика-Синтез, 2008-2010.
12. Петрова В. И., Стульник Т.Д. Нравственное воспитание в детском саду. - М.: Мозаика-Синтез, 2006-2010.
13. Петрова В. И., Стульник Т. Д. Этические беседы с детьми 4-7 лет. - М.: Мозаика-Синтез, 2007-2010.
14. Павлова Л.Ю. Сборник дидактических игр по ознакомлению с окружающим миром: Методическое пособие. – М.: М.: Мозаика-Синтез, 2011.<sup>1</sup>
15. Ривина Е.К. Знакомим дошкольников с семьей и родословной: Методическое пособие. - М.: Мозаика-Синтез, 2009-2010.
16. Куцакова Л. В. Трудовое воспитание в детском саду: Для занятий с детьми 3-7 лет, - М.: Мозаика-Синтез, 2007-2010.
17. Саулина Т.Ф. Три сигнала светофора. Ознакомление дошкольников с правилами дорожного движения: Методическое пособие. - М.: Мозаика-Синтез, 2009-2010.<sup>1</sup>

*Пособия по образовательной области «Познавательное развитие»*

18. Веракса Н. Е., Веракса А. Н. Проектная деятельность дошкольников. - М.: Мозаика-Синтез, 2008-2010.
19. Веракса Н.Е., Веракса А.Н. Репка: Наглядно-дидактическое пособие. – М.: Мозаика-Синтез, 2010. – (Играем в сказку).
20. Веракса Н.Е., Веракса А.Н. Три медведя: Наглядно-дидактическое пособие. – М.: Мозаика-Синтез, 2010. – (Играем в сказку).
21. Веракса Н.Е., Веракса А.Н. Три поросенка: Наглядно-дидактическое пособие. – М.: Мозаика-Синтез, 2010. – (Играем в сказку).
22. Денисова Д. Математика для малышей. Младшая группа. - М.: Мозаика-Синтез, 2006-2010.
23. Денисова Д. Математика для малышей. Средняя "группа. - М.: Мозаика-Синтез, 2006-2010.
24. Денисова Д. Математика для дошкольников. Старшая группа. - М.: Мозаика-Синтез, 2006-2010.
25. Денисова Д. Математика для дошкольников. Подготовительная к школе группа. - М.: Мозаика-Синтез, 2006-2010.
26. Новикова В.П. Математика в детском саду. Младший дошкольный возраст. Мозаика-Синтез, 2006.
27. Новикова В.П. Математика в детском саду. Средний дошкольный возраст, 2006<sup>1</sup>
28. Новикова В.П. Математика в детском саду. Старший дошкольный возраст. Мозаика-Синтез, 2006.

29. Новикова В.П. Математика в детском саду. Подготовительная к школе группа. Мозаика-Синтез, 2006.
30. Новикова В.П. Наглядно-дидактическое пособие по математике для детей 3-5 лет. Мозаика-Синтез, 2006.
31. Новикова В.П. Наглядно-дидактическое пособие по математике для детей 5-7 лет. Мозаика-Синтез, 2006.
32. Дыбина О. Б. Ребенок и окружающий мир. - М.: Мозаика-Синтез, 2010.
33. Дыбина О. Б. Предметный мир как средство формирования творчества детей. - М., 2008.
34. Ривина Е. К. Знакомим дошкольников с семьей и родословной. — М.: Мозаика-Синтез, 2009-2010.

*Пособия по образовательной области «Речевое развитие»*

35. Гербова В. В. Развитие речи в детском саду. Для занятий с детьми 2-3 лет: Наглядно-дидактическое пособие. - М.: Мозаика-Синтез, 2008-2010.
36. Гербова В. В. Развитие речи в детском саду. Для занятий с детьми 3-4 лет: Наглядно-дидактическое пособие. - М.: Мозаика-Синтез, 2008-2010.
37. Гербова В. В. Развитие речи в детском саду. Для занятий с детьми 2-4 лет: Раздаточный материал. - М.: Мозаика-Синтез, 2009-2010.
38. Гербова В. В. Приобщение детей к художественной литературе. - М.: Мозаика-Синтез, 2005-2010.
39. Книга для чтения в детском саду и дома. Хрестоматия. 2-4 года / Сост. В. В. Гербова, Н. П. Ильчук и др. - М., 2005.
40. Книга для чтения в детском саду и дома. Хрестоматия. 4-5 лет / Сост. В. В. Гербова, Н. П. Ильчук и др. - М., 2005.
41. Книга для чтения в детском саду и дома. Хрестоматия. 5-7 лет / Сост. В. В. Гербова, Н. П. Ильчук и др. — М., 2005.

*Пособия по образовательной области «Художественно-эстетическое развитие»*

42. Комарова Т. С., Зацепина М.Б. Интеграция в воспитательно-образовательной работе детского сада. - М.: Мозаика- Синтез, 2005-2010.
43. Куцакова Л.В. Творим и мастерим. Ручной труд в детском саду и дома: Методическое пособие. - М.: Мозаика- Синтез, 2007-2010.
44. Зацепина М.Б., Антонова Т.В. Народные праздники в детском саду: Методическое пособие. - М.: Мозаика- Синтез, 2005-2010.
45. Зацепина М.Б., Антонова Т.В. Праздники и развлечения в детском саду: Методическое пособие. - М.: Мозаика- Синтез, 2005-2010.
46. Комарова Т. С. Детское художественное творчество: Методическое пособие. - М.: Мозаика- Синтез, 2005-2010.
47. Комарова Т. С. Школа эстетического воспитания: Методическое пособие. - М.: Мозаика- Синтез, 2009.
48. Зацепина М. Б. Музыкальное воспитание в детском саду. - М.: Мозаика-Синтез, 2010.
49. Зацепина М. Б. Культурно-досуговая деятельность. — М., 2004.

*Пособия по образовательной области «Физическое развитие»*

50. Пензулаева Л. И. Оздоровительная гимнастика для детей 3-7 лет. - М.: Мозаика-Синтез, 2009-2010.
51. Пензулаева Л. И. Физическая культура в детском саду: младшая группа, средняя группа, старшая группа, подготовительная к школе группа.
52. Степаненкова Э. Я. Методика проведения подвижных игр. - М.: Мозаика-Синтез, 2008-2010.



53. Степаненкова Э. Я. Физическое воспитание в детском саду, - М.: Мозаика-Синтез, 2005-2010.

54. Сборник подвижных игр: Методическое пособие/Автор-составитель Э.Я. Степаненкова.- М.: Мозаика-Синтез, 2011.

### *Оборудование и оснащение*

Составляющие материально-технической базы	Оснащение, оборудование
Здание	Типовой проект здания Центра образования
Прилегающая территория	Оборудованные площадки для каждой группы. Участок для ознакомления детей с природой (огород, цветник) Оборудованные спортивные площадки
Помещения МБОУ «Гуманитарно-математический лицей»	Зал для проведения занятий по музыке Зал для проведения занятий физической культуре. Бассейн. Медицинский блок. Пищеблок. Прачечная. Кабинет учителя-логопеда. Кабинет педагога-психолога
Групповые помещения	Раздевалка. Игровое помещение. Спальня. Туалет. Оборудованное рабочее место воспитателя.

#### **4.4 Примерный перечень литературных, музыкальных, художественных, анимационных произведений для реализации Программы**

##### **От 1 года до 2 лет.**

*Малые формы фольклора.* "Как у нашего кота...", "Киска, киска, киска, брысь!...", "Куручка", "Наши уточки с утра...", "Еду-еду к бабе, к деду...", "Большие ноги...", "Пальчик-мальчик...", "Петушок, петушок...", "Пошел кот под мосток...", "Радуга-дуга..."

*Русские народные сказки.* "Козлятки и волк" (обработано К.Д. Ушинского), "Колобок" (обработано К.Д. Ушинского), "Золотое яичко" (обработано К.Д. Ушинского), "Маша и медведь" (обработано М.А. Булатова), "Репка" (обработано К.Д. Ушинского), "Теремок" (обработано М.А. Булатова).

*Поэзия.* Александрова З.Н. "Прятки", "Топотушки", Барто А.Л. "Бычок", "Мячик", "Слон", "Мишка", "Грузовик", "Лошадка", "Кораблик", "Самолет" (из цикла "Игрушки"), "Кто как кричит", "Птичка", Берестов В.Д. "Курица с цыплятами", Благинина Е.А. "Аленушка", Жуковский В.А. "Птичка", Ивенсен М.И. "Поглядите, зайка плачет", Клокова М. "Мой конь", "Гоп-гоп", Лагздынь Г.Р. "Зайка, зайка, попляши!", Маршак С.Я. "Слон", "Тигренок", "Совята" (из цикла "Детки в клетке"), Орлова А. "Пальчики-мальчики", Стрельникова К. "Кряк-кряк", Токмакова И.П. "Баиньки", Усачев А. "Рукавичка".

*Проза.* Александрова З.Н. "Хрюшка и Чушка", Б.Ф. "Маша и Миша", Пантелеев Л. "Как поросенок говорить научился", Сутеев В.Г. "Цыпленок и утенок", Чарушин Е.И. "Куручка" (из цикла "Большие и маленькие"), Чуковский К.И. "Цыпленок".

##### **От 2 до 3 лет.**

*Малые формы фольклора.* "А баиньки-баиньки", "Бежала лесочком лиса с

кузовочком...", "Большие ноги", "Водичка, водичка", "Вот и люди спят", "Дождик, дождик, полно лить...", "Заяц Егорка...", "Идет коза рогатая", "Из-за леса, из-за гор...", "Катя, Катя...", "Кисонька-мурysonька...", "Наша Маша маленька...", "Наши уточки с утра", "Огуречик, огуречик...", "Ой ду-ду, ду-ду, ду-ду! Сидит ворон на дубу", "Поехали, поехали", "Пошел котик на Торжок...", "Тили-бом!...", "Уж ты, радуга-дуга", "Улитка, улитка...", "Чики, чики, кички...".

*Русские народные сказки.* "Заюшкина избушка" (обработ. О. Капицы), "Как коза избушку построила" (обработ. М.А. Булатова), "Кот, петух и лиса" (обработ. М. Боголюбской), "Лиса и заяц" (обработ. В. Даля), "Маша и медведь" (обработ. М.А. Булатова), "Снегурочка и лиса" (обработ. А.Н. Толстого).

*Фольклор народов мира.* "В гостях у королевы", "Разговор", англ. нар. песенки (пер. и обработ. С. Маршака); "Ой ты заюшка-пострел...", пер. с молд. И. Токмаковой; "Снегирек", пер. с нем. В. Викторова, "Три веселых братца", пер. с нем. Л. Яхнина; "Ты, собачка, не лай...", пер. с молд. И. Токмаковой; "У солнышка в гостях", словацк. нар. сказка (пер. и обработ. С. Могилевской и Л. Зориной).

*Произведения поэтов и писателей России.*

*Поэзия.* Аким Я.Л. "Мама"; Александрова З.Н. "Гули-гули", "Арбуз"; Барто А., Барто П. "Девочка-ревушка"; Берестов В.Д. "Веселое лето", "Мишка, мишка, лежебока", "Котенок", "Воробушки"; Введенский А.И. "Мышка"; Лагздынь Г.Р. "Петушок"; Лермонтов М.Ю. "Спи, младенец..." (из стихотворения "Казачья колыбельная"); Маршак С.Я. "Сказка о глупом мышонке"; Мошковская Э.Э. "Приказ" (в сокр.), "Мчится поезд"; Пикулева Н.В. "Лисий хвостик", "Надувала кошка шар..."; Плещеев А.Н. "Травка зеленеет..."; Саконская Н.П. "Где мой пальчик?"; Сапгир Г.В. "Кошка"; Хармс Д.И. "Кораблик"; Чуковский К.И. "Путаница".

*Проза.* Бианки В.В. "Лис и мышонок"; Калинина Н.Д. "В лесу" (из книги "Летом"), "Про жука", "Как Саша и Алеша пришли в детский сад" (1 - 2 рассказа по выбору); Павлова Н.М. "Земляничка"; Симбирская Ю.С. "По тропинке, по дорожке"; Сутеев В.Г. "Кто сказал \"мяу?\", \"Под грибом\"; Тайц Я.М. \"Кубик на кубик\", \"Впереди всех\", \"Волк\" (рассказы по выбору); Толстой Л.Н. \"Три медведя\", \"Косточка\"; Ушинский К.Д. \"Васька\", \"Петушок с семьей\", \"Уточка\" (рассказы по выбору); Чарушин Е.И. \"В лесу\" (1 - 3 рассказа по выбору), \"Волчишко\"; Чуковский К.И. \"Мойдодыр\".

*Произведения поэтов и писателей разных стран.* Биссет Д. "Га-га-га!", пер. с англ. Н. Шерешевской; Дональдсон Д. "Мишка-почтальон", пер. М. Бородицкой; Капутикян С.Б. "Все спят", "Маша обедает", пер. с арм. Т. Спендиаровой; Остервальдер М. "Приключения маленького Бобо. Истории в картинках для самых маленьких", пер. Т. Зборовская; Эрик К. "Очень голодная гусеница".

### **От 3 до 4 лет.**

*Малые формы фольклора.* "Ай, качи-качи-качи...", "Божья коровка...", "Волчок-волчок, шерстяной бочок...", "Дождик, дождик, пуше...", "Еду-еду к бабе, к деду...", "Жили у бабуся...", "Заинька, попляши...", "Заря-заряница..."; "Как без дудки, без дуды...", "Как у нашего кота...", "Кисонька-мурysonька...", "Курочка-рябушечка...", "На улице три курицы...", "Ночь пришла...", "Пальчик-мальчик...", "Привяжу я козлика", "Радуга-дуга...", "Сидит белка на тележке...", "Сорока, сорока...", "Тень, тень, потетень...", "Тили-бом! Тили-бом!...", "Травка-муравка...", "Чики-чики-чикалочки...".

*Русские народные сказки.* "Бычок - черный бочок, белые копытца" (обработ. М. Булатова); "Волк и козлята" (обработ. А.Н. Толстого); "Кот, петух и лиса" (обработ. М. Боголюбской); "Лиса и заяц" (обработ. В. Даля); "Снегурочка и лиса" (обработ. М. Булатова); "У страха глаза велики" (обработ. М. Серовой).

*Фольклор народов мира.* Песенки. "Кораблик", "Храбрецы", "Маленькие феи", "Три зверолова" англ., обр. С. Маршака; "Что за грохот", пер. с латыш. С. Маршака; "Купите лук...", пер. с шотл. И. Токмаковой; "Разговор лягушек", "Несговорчивый удод",

"Помогите!" пер. с чеш. С. Маршака.

*Сказки.* "Два жадных медвежонка", венг., обр. А. Краснова и В. Важдаева; "Упрямые козы", узб. обр. Ш. Сагдуллы; "У солнышка в гостях", пер. со словац. С. Могилевской и Л. Зориной; "Храбрец-молодец", пер. с болг. Л. Грибовой; "Пых", белорус, обр. Н. Мялика; "Лесной мишка и проказница мышка", латыш., обр. Ю. Ванана, пер. Л. Воронковой.

*Произведения поэтов и писателей России.*

*Поэзия.* Бальмонт К.Д. "Осень"; Благинина Е.А. "Радуга"; Городецкий С.М. "Кто это?"; Заболоцкий Н.А. "Как мыши с котом воевали"; Кольцов А.В. "Дуют ветры..." (из стихотворения "Русская песня"); Косяков И.И. "Все она"; Майков А.Н. "Колыбельная песня"; Маршак С.Я. "Детки в клетке" (стихотворения из цикла по выбору), "Тихая сказка", "Сказка об умном мышонке"; Михалков С.В. "Песенка друзей"; Мошкова Э.Э. "Жади́на"; Плещеев А.Н. "Осень наступила...", "Весна" (в сокр.); Пушкин А.С. "Ветер, ветер! Ты могуч!...", "Свет наш, солнышко!...", по выбору); Токмакова И.П. "Медведь"; Чуковский К.И. "Мойдодыр", "Муха-цокотуха", "Ежики смеются", "Елка", "Айболит", "Чудо-дерево", "Черепашка" (по выбору).

*Проза.* Бианки В.В. "Купание медвежат"; Воронкова Л.Ф. "Снег идет" (из книги "Снег идет"); Дмитриев Ю. "Синий шалашик"; Житков Б.С. "Что я видел" (1 - 2 рассказа по выбору); Зартайская И. "Душевные истории про Пряника и Вареника"; Зощенко М.М. "Умная птичка"; Прокофьева С.Л. "Маша и Ойка", "Сказка про грубое слово "Уходи", "Сказка о невоспитанном мышонке" (из книги "Машины сказки", по выбору); Сутеев В.Г. "Три котенка"; Толстой Л.Н. "Птица свила гнездо..."; "Таня знала буквы..."; "У Вари был чиж...", "Пришла весна..." (1 - 2 рассказа по выбору); Ушинский К.Д. "Петушок с семьей", "Уточки", "Васька", "Лиса-Патрикеевна" (1 - 2 рассказа по выбору); Хармс Д.И. "Храбрый еж".

*Произведения поэтов и писателей разных стран.*

*Поэзия.* Виеру Г. "Ежик и барабан", пер. с молд. Я. Акима; Воронько П. "Хитрый ежик", пер. с укр. С. Маршака; Дьюдни А. "Лама красная пижама", пер. Т. Духановой; Забила Н.Л. "Карандаш", пер. с укр. З. Александровой; Капутикян С. "Кто скорее допьет", пер. с арм. Спендиаровой; Карем М. "Мой кот", пер. с франц. М. Кудиновой; Макбрэтни С. "Знаешь, как я тебя люблю", пер. Е. Канищевой, Я. Шапиро; Милева Л. "Быстроножка и серая Одежка", пер. с болг. М. Маринова.

*Проза.* Бехлерова Х. "Капустный лист", пер. с польск. Г. Лукина; Биссет Д. "Лягушка в зеркале", пер. с англ. Н. Шерешевской; Муур Л. "Крошка Енот и Тот, кто сидит в пруду", пер. с англ. О. Образцовой; Чапек Й. "В лесу" (из книги "Приключения песика и кошечки"), пер. чешек. Г. Лукина.

#### **От 4 до 5 лет.**

*Малые формы фольклора.* "Барашеньки...", "Гуси, вы гуси...", "Дождик-дождик, веселей", "Дон! Дон! Дон!...", "Жил у бабушки козел", "Зайчишка-трусишка...", "Идет лисичка по мосту...", "Иди весна, иди, красна...", "Кот на печку пошел...", "Наш козел...", "Ножки, ножки, где вы были?...", "Раз, два, три, четыре, пять - вышел зайчик погулять", "Сегодня день целый...", "Сидит, сидит зайка...", "Солнышко-ведрышко...", "Стучит, брэнчит", "Тень-тень, потетень".

*Русские народные сказки.* "Гуси-лебеди" (обработ. М.А. Булатова); "Жихарка" (обработ. И. Карнауховой); "Заяц-хваста" (обработ. А.Н. Толстого); "Зимовье" (обработ. И. Соколова-Микитова); "Коза-дереза" (обработ. М.А. Булатова); "Петушок и бобовое зернышко" (обработ. О. Капицы); "Лиса-лапотница" (обработ. В. Даля); "Лисичка-сестричка и волк" (обработ. М.А. Булатова); "Смоляной бычок" (обработ. М.А. Булатова); "Снегурочка" (обработ. М.А. Булатова).

*Фольклор народов мира.*

*Песенки.* "Утятя", франц., обработ. Н. Гернет и С. Гиппиус; "Пальцы", пер. с нем.

Л. Яхина; "Песня моряка" норвежек, нар. песенка (обработано Ю. Вронского); "Барабек", англ. (обработано К. Чуковского); "Шалтай-Болтай", англ. (обработано С. Маршака).

*Сказки.* "Бременские музыканты" из сказок братьев Гримм, пер. с нем. А. Введенского, под ред. С. Маршака; "Два жадных медвежонка", венгер. сказка (обработано А. Красновой и В. Важдяева); "Колосок", укр. нар. сказка (обработано С. Могилевской); "Красная Шапочка", из сказок Ш. Перро, пер. с франц. Т. Габбе; "Три поросенка", пер. с англ. С. Михалкова.

*Произведения поэтов и писателей России.*

*Поэзия.* Аким Я.Л. "Первый снег"; Александрова З.Н. "Таня пропала", "Теплый дождик" (по выбору); Бальмонт К.Д. "Росинка"; Барто А.Л. "Уехали", "Я знаю, что надо придумать" (по выбору); Берестов В.Д. "Искалочка"; Благинина Е.А. "Дождик, дождик...", "Посидим в тишине" (по выбору); Брюсов В.Я. "Колыбельная"; Бунин И.А. "Листопад" (отрывок); Гамазкова И. "Колыбельная для бабушки"; Гернет Н. и Хармс Д. "Очень-очень вкусный пирог"; Есенин С.А. "Поет зима - аукает..."; Заходер Б.В. "Волчок", "Кискино горе" (по выбору); Кушак Ю.Н. "Сорок сорок"; Лукашина М. "Розовые очки", Маршак С.Я. "Багаж", "Про все на свете", "Вот какой рассеянный", "Мяч", "Усатый-полосатый", "Пограничники" (1 - 2 по выбору); Матвеева Н. "Она умеет превращаться"; Маяковский В.В. "Что такое хорошо и что такое плохо?"; Михалков С.В. "А что у Вас?", "Рисунок", "Дядя Степа - милиционер" (1 - 2 по выбору); Мориц Ю.П. "Песенка про сказку", "Дом гнома, гном - дома!", "Огромный собачий секрет" (1 - 2 по выбору); Мошкова Э.Э. "Добежали до вечера"; Орлова А. "Невероятно длинная история про таксу"; Пушкин А.С. "Месяц, месяц..." (из "Сказки о мертвой царевне..."), "У лукоморья..." (из вступления к поэме "Руслан и Людмила"), "Уж небо осенью дышало..." (из романа "Евгений Онегин") (по выбору); Сапгир Г.В. "Садовник"; Серова Е. "Похвалили"; Сеф Р.С. "На свете все на все похоже...", "Чудо" (по выбору); Токмакова И.П. "Ивы", "Сосны", "Плим", "Где спит рыбка?" (по выбору); Толстой А.К. "Колокольчики мои"; Усачев А. "Выбрал папа елочку"; Успенский Э.Н. "Разгром"; Фет А.А. "Мама! Глянь-ка из окошка..."; Хармс Д.И. "Очень страшная история", "Игра" (по выбору); Черный С. "Приставалка"; Чуковский К.И. "Путаница", "Закаляка", "Радость", "Тараканище" (по выбору).

*Проза.* Абрамцева Н.К. "Дождик", "Как у зайчонка зуб болел" (по выбору); Берестов В.Д. "Как найти дорожку"; Бианки В.В. "Подкидыш", "Лис и мышонок", "Первая охота", "Лесной колобок - колючий бок" (1 - 2 рассказа по выбору); Вересаев В.В. "Братишка"; Воронин С.А. "Воинственный Жако"; Воронкова Л.Ф. "Как Аленка разбила зеркало" (из книги "Солнечный денек"); Дмитриев Ю. "Синий шалашик"; Драгунский В.Ю. "Он живой и светится...", "Тайное становится явным" (по выбору); Зощенко М.М. "Показательный ребенок", "Глупая история" (по выбору); Коваль Ю.И. "Дед, баба и Алеша"; Козлов С.Г. "Необыкновенная весна", "Такое дерево" (по выбору); Носов Н.Н. "Заплата", "Затейники"; Пришвин М.М. "Ребята и утята", "Журка" (по выбору); Сахарнов С.В. "Кто прячется лучше всех?"; Сладков Н.И. "Неслух"; Сутеев В.Г. "Мышонок и карандаш"; Тайц Я.М. "По пояс", "Все здесь" (по выбору); Толстой Л.Н. "Собака шла по дощечке...", "Хотела галка пить...", "Правда всего дороже", "Какая бывает роса на траве", "Отец приказал сыновьям..." (1 - 2 по выбору); Ушинский К.Д. "Ласточка"; Цыферов Г.М. "В медвежачий час"; Чарушин Е.И. "Тюпа, Томка и сорока" (1 - 2 рассказа по выбору).

*Литературные сказки.* Горький М. "Воробышко"; Мамин-Сибиряк Д.Н. "Сказка про Комара Комаровича - Длинный Нос и про Мохнатого Мишу - Короткий Хвост"; Москвина М.Л. "Что случилось с крокодилом"; Сеф Р.С. "Сказка о кругленьких и длиненьких человечках"; Чуковский К.И. "Телефон", "Тараканище", "Федорино горе", "Айболит и воробей" (1 - 2 рассказа по выбору). Произведения поэтов и писателей разных стран.

*Поэзия.* Бжехва Я. "Клей", пер. с польск. Б. Заходер; Грубин Ф. "Слезы", пер. с чеш.

Е. Солоновича; Квитко Л.М. "Бабушкины руки" (пер. с евр. Т. Спендиаровой); Райнис Я. "Наперегонки", пер. с латыш. Л. Мезинова; Тувим Ю. "Чудеса", пер. с польск. В. Приходько; "Про пана Трулялинского", пересказ с польск. Б. Заходера; "Овощи", пер. с польск. С. Михалкова.

*Литературные сказки.* Балинт А. "Гном Гномыч и Изюмка" (1 - 2 главы из книги по выбору), пер. с венг. Г. Лейбутина; Дональдсон Д. "Груффало", "Хочу к маме" (пер. М. Бородицкой) (по выбору); Ивamuра К. "14 лесных мышей" (пер. Е. Байбиковой); Ингавес Г. "Мишка Бруно" (пер. О. Мязотс); Керр Д. "Мяули. Истории из жизни удивительной кошки" (пер. М. Аромштам); Лангройтер Ю. "А дома лучше!" (пер. В. Фербикова); Мугур Ф. "Рилэ-Йепурилэ и Жучок с золотыми крылышками" (пер. с румынск. Д. Шполянской); Пенн О. "Поцелуй в ладошке" (пер. Е. Сорокиной); Родари Д. "Собака, которая не умела лаять" (из книги "Сказки, у которых три конца"), пер. с итал. И. Константиновой; Хогарт Э. "Мафии и его веселые друзья" (1 - 2 главы из книги по выбору), пер. с англ. О. Образцовой и Н. Шанько; Юхансон Г. "Мулле Мек и Буффа" (пер. Л. Затолокиной).

### **От 5 до 6 лет.**

*Малые формы фольклора.* Загадки, небылицы, дразнилки, считалки, пословицы, поговорки, заклички, народные песенки, прибаутки, скороговорки.

*Русские народные сказки.* "Жил-был карась..." (докучная сказка); "Жили-были два братца..." (докучная сказка); "Заяц-хвостун" (обработ. О.И. Капицы/пересказ А.Н. Толстого); "Крылатый, мохнатый да масляный" (обработ. И.В. Карнауховой); "Лиса и кувшин" (обработ. О.И. Капицы); "Морозко" (пересказ М. Булатова); "По щучьему веленью" (обработ. А.Н. Толстого); "Сестрица Аленушка и братец Иванушка" (пересказ А.Н. Толстого); "Сивка-бурка" (обработ. М.А. Булатова/обработ. А.Н. Толстого/пересказ К.Д. Ушинского); "Царевна-лягушка" (обработ. А.Н. Толстого/обработ. М. Булатова).

*Сказки народов мира.* "Госпожа Метелица", пересказ с нем. А. Введенского, под редакцией С.Я. Маршака, из сказок братьев Гримм; "Желтый аист", пер. с кит. Ф. Ярлина; "Златовласка", пер. с чешек. К.Г. Паустовского; "Летучий корабль", пер. с укр. А. Нечаева; "Рапунцель" пер. с нем. Г. Петникова/пер. и обработ. И. Архангельской.

### *Произведения поэтов и писателей России.*

*Поэзия.* Аким Я.Л. "Жадина"; Барто А.Л. "Веревочка", "Гуси-лебеди", "Есть такие мальчики", "Мы не заметили жука" (1 - 2 стихотворения по выбору); Бородицкая М. "Тетушка Луна"; Бунин И.А. "Первый снег"; Волкова Н. "Воздушные замки"; Городецкий С.М. "Котенок"; Дядина Г. "Пуговичный городок"; Есенин С.А. "Береза"; Заходер Б.В. "Моя Вообразия"; Маршак С.Я. "Пудель"; Мориц Ю.П. "Домик с трубой"; Мошковская Э.Э. "Какие бывают подарки"; Пивоварова И.М. "Сосчитать не могу"; Пушкин А.С. "У лукоморья дуб зеленый..." (отрывок из поэмы "Руслан и Людмила"), "Ель растет перед дворцом..." (отрывок из "Сказки о царе Салтане..." (по выбору); Сеф Р.С. "Бесконечные стихи"; Симбирская Ю. "Ехал дождь в командировку"; Степанов В.А. "Родные просторы"; Суриков И.З. "Белый снег пушистый", "Зима" (отрывок); Токмакова И.П. "Осенние листья"; Тютчев Ф.И. "Зима недаром злится..."; Усачев А. "Колыбельная книга", "К нам приходит Новый год"; Фет А.А. "Мама, глянь-ка из окошка..."; Цветаева М.И. "У кровати"; Черный С. "Волк"; Чуковский К.И. "Елка"; Ясное М.Д. "Мирная считалка", "Жила-была семья", "Подарки для Елки. Зимняя книга" (по выбору).

*Проза.* Аксаков С.Т. "Сурка"; Алмазов Б.А. "Горбушка"; Баруздин С.А. "Берегите свои косы!", "Забракованный мишка" (по выбору); Бианки В.В. "Лесная газета" (2 - 3 рассказа по выбору); Гайдар А.П. "Чук и Гек", "Поход" (по выбору); Голявкин В.В. "И мы помогли", "Язык", "Как я помогал маме мыть пол", "Закутанный мальчик" (1 - 2 рассказа по выбору); Дмитриева В.И. "Малыш и Жучка"; Драгунский В.Ю. "Денискины рассказы" (1 - 2 рассказа по выбору); Москвина М.Л. "Кроха"; Носов Н.Н. "Живая шляпа",

"Дружок", "На горке" (по выбору); Пантелеев Л. "Буква ТЫ"; Паустовский К.Г. "Кот-ворюга"; Погодин Р.П. "Книжка про Гришку" (1 - 2 рассказа по выбору); Пришвин М.М. "Глоток молока", "Беличья память", "Курица на столбах" (по выбору); Симбирская Ю. "Лапин"; Сладков Н.И. "Серьезная птица", "Карлуха" (по выбору); Снегирев Г.Я. "Про пингвинов" (1 - 2 рассказа по выбору); Толстой Л.Н. "Косточка", "Котенок" (по выбору); Ушинский К.Д. "Четыре желания"; Фадеева О. "Фрося - ель обыкновенная"; Шим Э.Ю. "Петух и наседка", "Солнечная капля" (по выбору).

*Литературные сказки.* Александрова Т.И. "Домовенок Кузька"; Бажов П.П. "Серебряное копытце"; Бианки В.В. "Сова", "Как муравьишка домой спешил", "Синичкин календарь", "Молодая ворона", "Хвосты", "Чей нос лучше?", "Чьи это ноги?", "Кто чем поет?", "Лесные домишки", "Красная горка", "Кукушонок", "Где раки зимуют" (2 - 3 сказки по выбору); Даль В.И. "Старик-годовик"; Ершов П.П. "Конек-горбунок"; Заходер Б.В. "Серая Звездочка"; Катаев В.П. "Цветик-семицветик", "Дудочка и кувшинчик" (по выбору); Мамин-Сибиряк Д.Н. "Аленушкины сказки" (1 - 2 сказки по выбору); Михайлов М.Л. "Два Мороза"; Носов Н.Н. "Бобик в гостях у Барбоса"; Петрушевская Л.С. "От тебя одни слезы"; Пушкин А.С. "Сказка о царе Салтане, о сыне его славном и могучем богатыре князе Гвидоне Салтановиче и о прекрасной царевне лебеди", "Сказка о мертвой царевне и о семи богатырях" (по выбору); Сапгир Г.Л. "Как лягушку продавали"; Телешов Н.Д. "Крупеничка"; Ушинский К.Д. "Слепая лошадь"; Чуковский К.И. "Доктор Айболит" (по мотивам романа Х. Лофтинга).

*Произведения поэтов и писателей разных стран.*

*Поэзия.* Бжехва Я. "На Горизонтских островах" (пер. с польск. Б.В. Заходера); Валек М. "Мудрецы" (пер. со словацк. Р.С. Сефа); Капутикян С.Б. "Моя бабушка" (пер. с армянск. Т. Спендиаровой); Карем М. "Мирная считалка" (пер. с франц. В.Д. Берестова); Сиххад А. "Сад" (пер. с азербайдж. А. Ахундовой); Смит У.Д. "Про летающую корову" (пер. с англ. Б.В. Заходера); Фройденберг А. "Великан и мышь" (пер. с нем. Ю.И. Коринца); Чиарди Дж. "О том, у кого три глаза" (пер. с англ. Р.С. Сефа).

*Литературные сказки.* Сказки-повести (для длительного чтения). Андерсен Г.Х. "Огниво" (пер. с датск. А. Ганзен), "Свинопас" (пер. с датск. А. Ганзен), "Дюймовочка" (пер. с датск. и пересказ А. Ганзен), "Гадкий утенок" (пер. с датск. А. Ганзен, пересказ Т. Габбе и А. Любарской), "Новое платье короля" (пер. с датск. А. Ганзен), "Ромашка" (пер. с датск. А. Ганзен), "Дикие лебеди" (пер. с датск. А. Ганзен) (1 - 2 сказки по выбору); Киплинг Дж. Р. "Сказка о слоненке" (пер. с англ. К.И. Чуковского), "Откуда у кита такая глотка" (пер. с англ. К.И. Чуковского, стихи в пер. С.Я. Маршака) (по выбору); Коллоди К. "Пинокио. История деревянной куклы" (пер. с итал. Э.Г. Казакевича); Лагерлеф С. "Чудесное путешествие Нильса с дикими гусями" (в пересказе З. Задунайской и А. Любарской); Линдгрэн А. "Карлсон, который живет на крыше, опять прилетел" (пер. со швед. Л.З. Лунгиной); Лофтинг Х. "Путешествия доктора Дулиттла" (пер. с англ. С. Мещерякова); Милн А.А. "Винни-Пух и все, все, все" (перевод с англ. Б.В. Заходера); Пройслер О. "Маленькая Баба-яга" (пер. с нем. Ю. Коринца), "Маленькое привидение" (пер. с нем. Ю. Коринца); Родари Д. "Приключения Чипполино" (пер. с итал. З. Потаповой), "Сказки, у которых три конца" (пер. с итал. И.Г. Константиновой).

### **От 6 до 7 лет.**

*Малые формы фольклора.* Загадки, небылицы, дразнилки, считалки, пословицы, поговорки, заклинки, народные песенки, прибаутки, скороговорки.

*Русские народные сказки.* "Василиса Прекрасная" (из сборника А.Н. Афанасьева); "Вежливый Кот-воркот" (обработ. М. Булатова); "Иван Царевич и Серый Волк" (обработ. А.Н. Толстого); "Зимовье зверей" (обработ. А.Н. Толстого); "Кощей Бессмертный" (2 вариант) (из сборника А.Н. Афанасьева); "Рифмы" (авторизованный пересказ Б.В. Шергина); "Семь Симеонов - семь работников" (обработ. И.В. Карнауховой); "Солдатская загадка" (из сборника А.Н. Афанасьева); "У страха глаза велики" (обработ. О.И. Капицы); "Хвосты"

(обработ. О.И. Капицы).

*Былины.* "Садко" (пересказ И.В. Карнаухова/запись П.Н. Рыбникова); "Добрыня и Змей" (обработ. Н.П. Колпаковой/пересказ И.В. Карнаухова); "Илья Муромец и Соловей-Разбойник" (обработ. А.Ф. Гильфердинга/пересказ И.В. Карнаухова).

*Сказки народов мира.* "Айюга", нанайск., обработ. Д. Нагишкина; "Беляночка и Розочка", нем. из сказок Бр. Гримм, пересказ А.К. Покровской; "Самый красивый наряд на свете", пер. с япон. В. Марковой; "Голубая птица", туркм. обработ. А. Александровой и М. Туберовского; "Кот в сапогах" (пер. с франц. Т. Габбе), "Волшебница" (пер. с франц. И.С. Тургенева), "Мальчик с пальчик" (пер. с франц. Б.А. Дехтерева), "Золушка" (пер. с франц. Т. Габбе) из сказок Перро Ш.

*Произведения поэтов и писателей России.*

*Поэзия.* Аким Я.Л. "Мой верный чиж"; Бальмонт К.Д. "Снежинка"; Благинина Е.А. "Шинель", "Одуванчик", "Наш дедушка" (по выбору); Бунин И.А. "Листопад"; Владимиров Ю.Д. "Чудаки"; Гамзатов Р.Г. "Мой дедушка" (перевод с аварского языка Я. Козловского), Городецкий С.М. "Весенняя песенка"; Есенин С.А. "Поет зима, аукает....", "Пороша"; Жуковский В.А. "Жаворонок"; Левин В.А. "Зеленая история"; Маршак С.Я. "Рассказ о неизвестном герое"; Маяковский В.В. "Эта книжечка моя, про моря и про маяк"; Моравская М. "Апельсиновые корки"; Мошкова Э.Э. "Добежали до вечера", "Хитрые старушки"; Никитин И.С. "Встреча зимы"; Орлов В.Н. "Дом под крышей голубой"; Плячковский М.С. "Настоящий друг"; Пушкин А.С. "Зимний вечер", "Унылая пора! Очей очарованье!.." ("Осень"), "Зимнее утро" (по выбору); Рубцов Н.М. "Про зайца"; Сапгир Г.В. "Считалки", "Скороговорки", "Людоед и принцесса, или Все наоборот" (по выбору); Серова Е.В. "Новогоднее"; Соловьева П.С. "Подснежник", "Ночь и день"; Степанов В.А. "Что мы Родиной зовем?"; Токмакова И.П. "Мне грустно", "Куда в машинах снег везут" (по выбору); Тютчев Ф.И. "Чародейкою зимою...", "Весенняя гроза"; Успенский Э.Н. "Память"; Черный С. "На коньках", "Волшебник" (по выбору).

*Проза.* Алексеев С.П. "Первый ночной таран"; Бианки В.В. "Тайна ночного леса"; Воробьев Е.З. "Обрывок провода"; Воскобойников В.М. "Когда Александр Пушкин был маленьким"; Житков Б.С. "Морские истории" (1 - 2 рассказа по выбору); Зощенко М.М. "Рассказы о Леле и Миньке" (1 - 2 рассказа по выбору); Коваль Ю.И. "Русачок-травник", "Стожок", "Алый" (по выбору); Куприн А.И. "Слон"; Мартынова К., Василиади О. "Елка, кот и Новый год"; Носов Н.Н. "Заплатка", "Огурцы", "Мишкина каша" (по выбору); Митяев А.В. "Мешок овсянки"; Погодин Р.П. "Жаба", "Шутка" (по выбору); Пришвин М.М. "Лисичкин хлеб", "Изобретатель" (по выбору); Ракитина Е. "Приключения новогодних игрушек", "Сережик" (по выбору); Раскин А.Б. "Как папа был маленьким" (1 - 2 рассказа по выбору); Сладков Н.И. "Хитрющий зайчишка", "Синичка необыкновенная", "Почему ноябрь пегий" (по выбору); Соколов-Микитов И.С. "Листопадничек"; Толстой Л.Н. "Филипок", "Лев и собачка", "Прыжок", "Акула", "Пожарные собаки" (1 - 2 рассказа по выбору); Фадеева О. "Мне письмо!"; Чаплина В.В. "Кинули"; Шим Э.Ю. "Хлеб растет".

*Литературные сказки.* Гайдар А.П. "Сказка о Военной тайне, о Мальчише-Кибальчише и его твердом слове"; Гаршин В.М. "Лягушка-путешественница"; Козлов С.Г. "Как Ежик с Медвежонком звезды протирали"; Маршак С.Я. "Двенадцать месяцев"; Паустовский К.Г. "Теплый хлеб", "Дремучий медведь" (по выбору); Ремизов А.М. "Гуси-лебеди", "Хлебный голос"; Скребицкий Г.А. "Всяк по-своему"; Соколов-Микитов И.С. "Соль Земли".

*Произведения поэтов и писателей разных стран.*

*Поэзия.* Брехт Б. "Зимний вечер через форточку" (пер. с нем. К. Орешина); Дриз О.О. "Как сделать утро волшебным" (пер. с евр. Т. Спендиаровой); Лир Э. "Лимерики" (пер. с англ. Г. Кружкова); Станчев Л. "Осенняя гамма" (пер. с болг. И.П. Токмаковой); Стивенсон Р.Л. "Вычитанные страны" (пер. с англ. Вл.Ф. Ходасевича).

*Литературные сказки.* Сказки-повести (для длительного чтения). Андерсен Г.Х.

"Оле-Лукойе" (пер. с датск. А. Ганзен), "Соловей" (пер. с датск. А. Ганзен, пересказ Т. Габбе и А. Любарской), "Стойкий оловянный солдатик" (пер. с датск. А. Ганзен, пересказ Т. Габбе и А. Любарской), "Снежная Королева" (пер. с датск. А. Ганзен), "Русалочка" (пер. с датск. А. Ганзен) (1 - 2 сказки по выбору); Гофман Э.Т.А. "Щелкунчик и мышинный Король" (пер. с нем. И. Татариновой); Киплинг Дж. Р. "Маугли" (пер. с англ. Н. Дарузес/И. Шустовой), "Кошка, которая гуляла сама по себе" (пер. с англ. К.И. Чуковского/Н. Дарузере); Кэрролл Л. "Алиса в стране чудес" (пер. с англ. Н. Демуровой, Г. Кружкова, А. Боченкова, стихи в пер. С.Я. Маршака, Д. Орловской, О. Седаковой); Линдгрэн А. "Три повести о Малыше и Карлсоне" (пер. со шведск. Л.З. Лунгиной); Нурдквист С. "История о том, как Финдус потерялся, когда был маленьким"; Поттер Б. "Сказка про Джеммайму Нырнвлужу" (пер. с англ. И.П. Токмаковой); Родари Дж. "Путешествие Голубой Стрелы" (пер. с итал. Ю. Ермаченко); Топпелиус С. "Три ржаных колоска" (пер. со шведск. А. Любарской); Эме М. "Краски" (пер. с франц. И. Кузнецовой); Янссон Т. "Шляпа волшебника" (пер. со шведск. языка В.А. Смирнова/Л. Брауде).

### **Примерный перечень музыкальных произведений.**

#### **От 1 года до 1 года 6 месяцев.**

*Слушание.* "Полянка", рус. нар. мелодия, обраб. Г. Фрида; "Колыбельная", муз. В. Агафонникова; "Искупался Иванушка", рус. нар. мелодия; "Как у наших у ворот", рус. нар. мелодия, обраб. А. Быканова; "Мотылек", "Сказочка", муз. С. Майкапара.

*Пение и подпевание.* "Кошка", муз. А. Александрова, сл. Н. Френкель; "Наша елочка", муз. М. Красева, сл. М. Клоковой; "Бобик", муз. Т. Попатенко, сл. Н. Найденовой; "Лиса", "Лягушка", "Сорока", "Чижик", рус. нар. попевки.

*Образные упражнения.* "Зайка и мишка", муз. Е. Тиличевой; "Идет коза рогатая", рус. нар. мелодия; "Собачка", муз. М. Раухвергера.

*Музыкально-ритмические движения.* "Шарик мой голубой", муз. Е. Тиличевой; "Мы идем", муз. Р. Рустамова, сл. Ю. Островского; "Маленькая кадрили", муз. М. Раухвергера; "Вот так", белорус, нар. мелодия ("Микита"), обр. С. Полонского, сл. М. Александровской; "Юрочка", белорус, пляска, обр. А. Александрова; "Да, да, да!", муз. Е. Тиличевой, сл. Ю. Островского.

#### **От 1 года 6 месяцев до 2 лет.**

*Слушание.* "Лошадка", муз. Е. Тиличевой, сл. Н. Френкель; "Курочки и цыплята", муз. Е. Тиличевой; "Вальс собачек", муз. А. Артоболевской; "Три подружки", муз. Д. Кабалевского; "Весело - грустно", муз. Л. Бетховена; "Марш", муз. С. Прокофьева; "Спортивный марш", муз. И. Дунаевского; "Наша Таня", "Уронили мишку", "Идет бычок", муз. Э. Елисейевой-Шмидт, стихи А. Барто; "Материнские ласки", "Жалоба", "Грустная песенка", "Вальс", муз. А. Гречанинова.

*Пение и подпевание.* "Водичка", муз. Е. Тиличевой, сл. А. Шибицкой; "Колыбельная", муз. М. Красева, сл. М. Варной; "Машенька-Маша", рус. нар. мелодия, обраб. В. Герчик, сл. М. Невельнтейн; "Воробей", рус. нар. мелодия; "Гули", "Баю-бай", "Едет паровоз", "Лиса", "Петушок", "Сорока", муз. С. Железнова.

*Музыкально-ритмические движения.* "Марш и бег", муз. Р. Рустамова; "Постучим палочками", рус. нар. мелодия; "Бубен", рус. нар. мелодия, обраб. М. Раухвергера; "Барабан", муз. Г. Фрида; "Мишка", муз. Е. Тиличевой, сл. Н. Френкель; "Догонялки", муз. Н. Александровой, сл. Т. Бабаджан, И. Плакиды.

*Пляска.* "Вот как хорошо", муз. Т. Попатенко, сл. О. Высотской; "Вот как пляшем", белорус, нар. мелодия, обр. Р. Рустамова; "Солнышко сияет", сл. и муз. М. Варной.

*Образные упражнения.* "Идет мишка", муз. В. Ребикова; "Скачет зайка", рус. нар. мелодия, обр. А. Александрова; "Лошадка", муз. Е. Тиличевой; "Зайчики и лисичка", муз.



Б. Финоровского, сл. В. Антоновой; "Птичка летает", "Птичка клюет", муз. Г. Фрида; "Цыплята и курочка", муз. А. Филиппенко.

*Игры с пением.* "Зайка", "Солнышко", "Идет коза рогатая", "Петушок", рус. нар. игры, муз. А. Гречанинова; "Зайчик", муз. А. Лядова; "Воробушки и кошка", нем. плясовая мелодия, сл. А. Ануфриевой; "Прокати, лошадка, нас!", муз. В. Агафонникова и К. Козыревой, сл. И. Михайловой; "Мы умеем", "Прятки", муз. Т. Ломовой; "Разноцветные флажки", рус. нар. мелодия.

*Инсценирование,* рус. нар. сказок ("Репка", "Курочка Ряба"), песен ("Пастушок", муз. А. Филиппенко; "Петрушка и Бобик", муз. Е. Макшанцевой), показ кукольных спектаклей ("Петрушкины друзья", Т. Караманенко; "Зайка простудился", М. Буш; "Любочка и ее помощники", А. Колобова; "Игрушки", А. Барто). "Бабочки", обыгрывание рус. нар. потешек, сюрпризные моменты: "Нудесный мешочек", "Волшебный сундучок", "Кто к нам пришел?", "В лесу", муз. Е. Тиличевой; "Праздник", "Музыкальные инструменты", муз. Г. Фрида.

### **От 2 до 3 лет.**

*Слушание.* "Наша погремушка", муз. И. Арсеева, сл. И. Черницкой; "Весною", "Осенью", муз. С. Майкапара; "Цветики", муз. В. Карасевой, сл. Н. Френкель; "Вот как мы умеем", "Марш и бег", муз. Е. Тиличевой, сл. Н. Френкель; "Кошечка" (к игре "Кошка и котята"), муз. В. Витлина, сл. Н. Найденовой; "Микита", белорус, нар. мелодия, обраб. С. Полонского; "Пляска с платочком", муз. Е. Тиличевой, сл. И. Грантовской; "Полянка", рус. нар. мелодия, обраб. Г. Фрида; "Утро", муз. Г. Гриневича, сл. С. Прокофьевой.

*Пение.* "Баю" (колыбельная), муз. М. Раухвергера; "Белые гуси", муз. М. Красева, сл. М. Клоковой; "Дождик", рус. нар. мелодия, обраб. В. Фере; "Елочка", муз. Е. Тиличевой, сл. М. Булатова; "Кошечка", муз. В. Витлина, сл. Н. Найденовой; "Ладушки", рус. нар. мелодия; "Птичка", муз. М. Раухвергера, сл. А. Барто; "Собачка", муз. М. Раухвергера, сл. Н. Комиссаровой; "Цыплята", муз. А. Филиппенко, сл. Т. Волгиной; "Колокольчик", муз. И. Арсеева, сл. И. Черницкой.

*Музыкально-ритмические движения.* "Дождик", муз. и сл. Е. Макшанцевой; "Воробушки", "Погремушка, попляши", "Колокольчик", "Погуляем", муз. И. Арсеева, сл. И. Черницкой; "Вот как мы умеем", муз. Е. Тиличевой, сл. Н. Френкель.

*Рассказы с музыкальными иллюстрациями.* "Птички", муз. Г. Фрида; "Праздничная прогулка", муз. А. Александрова.

*Игры с пением.* "Игра с мишкой", муз. Г. Финаровского; "Кто у нас хороший?", рус. нар. песня.

*Музыкальные забавы.* "Из-за леса, из-за гор", Т. Казакова; "Котик и козлик", муз. Ц. Кюи.

*Инсценирование песен.* "Кошка и котенок", муз. М. Красева, сл. О. Высотской; "Неваляшки", муз. З. Левиной; Компанейца.

### **От 3 до 4 лет.**

*Слушание.* "Осенью", муз. С. Майкапара; "Ласковая песенка", муз. М. Раухвергера, сл. Т. Миладжи; "Колыбельная", муз. С. Разаренова; "Мишка с куклой пляшут полечку", муз. М. Качурбиной; "Зайчик", муз. Л. Лядовой; "Резвушка" и "Капризуля", муз. В. Волкова; "Воробей", муз. А. Руббах; "Дождик и радуга", муз. С. Прокофьева; "Со вьюном я хожу", рус. нар. песня; "Лесные картинки", муз. Ю. Слонова.

*Пение.*

Упражнения на развитие слуха и голоса. "Лю-лю, бай", рус. нар. колыбельная; "Я иду с цветами", муз. Е. Тиличевой, сл. Л. Дымовой; "Маме улыбаемся", муз. В. Агафонникова, сл. З. Петровой; пение народной потешки "Солнышко-ведрышко; муз. В. Карасевой, сл. Народные.

*Песни.* "Петушок" и "Ладушки", рус. нар. песни; "Зайчик", рус. нар. песня, обр.

Н. Лобачева; "Зима", муз. В. Карасевой, сл. Н. Френкель; "Наша елочка", муз. М. Красева, сл. М. Клоковой; "Прокати, лошадка, нас", муз. В. Агафонникова и К. Козыревой, сл. И. Михайловой; "Маме песенку пою", муз. Т. Попатенко, сл. Е. Авдиенко; "Цыплята", муз. А. Филиппенко, сл. Т. Волгиной.

*Песенное творчество.* "Бай-бай, бай-бай", "Лю-лю, бай", рус. нар. колыбельные; "Как тебя зовут?", "Спой колыбельную", "Ах ты, котенька-коток", рус. нар. колыбельная; придумывание колыбельной мелодии и плясовой мелодии.

*Музыкально-ритмические движения.*

*Игровые упражнения, ходьба и бег под музыку* "Марш и бег" А. Александрова; "Скачут лошади", муз. Т. Попатенко; "Шагаем как физкультурники", муз. Т. Ломовой; "Топотушки", муз. М. Раухвергера; "Птички летают", муз. Л. Банниковой; перекачивание мяча под музыку Д. Шостаковича (вальс-шутка); бег с хлопками под музыку Р. Шумана (игра в жмурки).

*Этюды-драматизации.* "Зайцы и лиса", муз. Е. Вихаревой; "Медвежата", муз. М. Красева, сл. Н. Френкель; "Птички летают", муз. Л. Банниковой; "Жуки", венгер. нар. мелодия, обраб. Л. Вишкарева.

*Игры.* "Солнышко и дождик", муз. М. Раухвергера, сл. А. Барто; "Жмурки с Мишкой", муз. Ф. Флотова; "Где погремушки?", муз. А. Александрова; "Зайка, выходи", муз. Е. Тиличевой; "Игра с куклой", муз. В. Карасевой; "Ходит Ваня", рус. нар. песня, обр. Н. Метлова.

*Хороводы и пляски.* "Пляска с погремушками", муз. и сл. В. Антоновой; "Пальчики и ручки", рус. нар. мелодия, обраб. М. Раухвергера; танец с листочками под рус. нар. плясовую мелодию; "Пляска с листочками", муз. Н. Китаевой, сл. А. Ануфриевой; "Танец около елки", муз. Р. Равина, сл. П. Границыной; танец с платочками под рус. нар. мелодию; "Помирились", муз. Т. Вилькорейской.

*Характерные танцы.* "Танец снежинок", муз. Бекмана; "Фонарики", муз. Р. Рустамова; "Танец зайчиков", рус. нар. мелодия; "Вышли куклы танцевать", муз. В. Витлина.

*Развитие танцевально-игрового творчества.* "Пляска", муз. Р. Рустамова; "Зайцы", муз. Е. Тиличевой; "Веселые ножки", рус. нар. мелодия, обраб. В. Агафонникова; "Волшебные платочки", рус. нар. мелодия, обраб. Р. Рустамова.

*Музыкально-дидактические игры.*

*Развитие звуковысотного слуха.* "Птицы и птенчики", "Веселые матрешки", "Три медведя".

*Развитие ритмического слуха.* "Кто как идет?", "Веселые дудочки". Развитие тембрового и динамического слуха. "Громко - тихо", "Узнай свой инструмент"; "Колокольчики".

*Определение жанра и развитие памяти.* "Что делает кукла?", "Узнай и спой песню по картинке".

Подыгрывание на детских ударных музыкальных инструментах. Народные мелодии.

#### **От 4 лет до 5 лет.**

*Слушание.* "Ах ты, береза", рус. нар. песня; "Осенняя песенка", муз. Д. Васильева-Буглая, сл. А. Плещеева; "Музыкальный ящик" (из "Альбома пьес для детей" Г. Свиридова); "Вальс снежных хлопьев" из балета "Щелкунчик", муз. П. Чайковского; "Итальянская полька", муз. С. Рахманинова; "Как у наших у ворот", рус. нар. мелодия; "Мама", муз. П. Чайковского, "Жаворонок", муз. М. Глинки; "Марш", муз. С. Прокофьева.

*Пение.*

Упражнения на развитие слуха и голоса. "Путаница" - песня-шутка; муз. Е. Тиличевой, сл. К. Чуковского, "Кукушечка", рус. нар. песня, обраб. И. Арсеева; "Паучок" и "Кисонька-мурysonька", рус. нар. песни; заклички: "Ой, кулики! Весна поет!" и "Жаворончики, прилетите!".

*Песни.* "Осень", муз. И. Кишко, сл. Т. Волгиной; "Санки", муз. М. Красева, сл. О. Высотской; "Зима прошла", муз. Н. Метлова, сл. М. Клоковой; "Подарок маме", муз. А. Филиппенко, сл. Т. Волгиной; "Воробей", муз. В. Герчик, сл. А. Чельцова; "Дождик", муз. М. Красева, сл. Н. Френкель.

*Музыкально-ритмические движения.*

*Игровые упражнения.* "Пружинки" под рус. нар. мелодию; ходьба под "Марш", муз. И. Беркович; "Веселые мячики" (подпрыгивание и бег), муз. М. Сатулиной; лиса и зайцы под муз. А. Майкапара "В садике"; ходит медведь под муз. "Этюд" К. Черни; "Полька", муз. М. Глинки; "Всадники", муз. В. Витлина; потопаем, покругимся под рус. нар. мелодии; "Петух", муз. Т. Ломовой; "Кукла", муз. М. Старокадомского; "Упражнения с цветами" под муз. "Вальса" А. Жилина.

*Этюды-драматизации.* "Барабанщик", муз. М. Красева; "Танец осенних листочков", муз. А. Филиппенко, сл. Е. Макшанцевой; "Барабанщики", муз. Д. Кабалевского и С. Левидова; "Считалка", "Катилось яблоко", муз. В. Агафонникова.

*Хороводы и пляски.* "Топ и хлоп", муз. Т. Назарова-Метнер, сл. Е. Каргановой; "Танец с ложками" под рус. нар. мелодию; новогодние хороводы по выбору музыкального руководителя.

*Характерные танцы.* "Снежинки", муз. О. Берта, обраб. Н. Метлова; "Танец зайчат" под "Польку" И. Штрауса; "Снежинки", муз. Т. Ломовой; "Бусинки" под "Галоп" И. Дунаевского.

*Музыкальные игры.* "Курочка и петушок", муз. Г. Фрида; "Жмурки", муз. Ф. Флотова; "Медведь и заяц", муз. В. Ребикова; "Самолеты", муз. М. Магиденко; "Найди себе пару", муз. Т. Ломовой; "Займи домик", муз. М. Магиденко.

*Игры с пением.* "Огородная-хороводная", муз. Б. Можжевелова, сл. А. Пассовой; "Гуси, лебеди и волк", муз. Е. Тиличевой, сл. М. Булатова; "Мы на луг ходили", муз. А. Филиппенко, сл. Н. Кукловской.

*Песенное творчество.* "Как тебя зовут?"; "Что ты хочешь, кошечка?"; "Наша песенка простая", муз. А. Александрова, сл. М. Ивенсен; "Курочка-рябушечка", муз. Г. Лобачева, сл. Народные.

*Развитие танцевально-игрового творчества.* "Лошадка", муз. Н. Потоловского; "Зайчики", "Наседка и цыплята", "Воробей", муз. Т. Ломовой; "Ой, хмель мой, хмелек", рус. нар. мелодия, обраб. М. Раухвергера; "Кукла", муз. М. Старокадомского; "Медвежата", муз. М. Красева, сл. Н. Френкель.

*Музыкально-дидактические игры.*

*Развитие звуковысотного слуха.* "Птицы и птенчики", "Качели".

*Развитие ритмического слуха.* "Петушок, курочка и цыпленок", "Кто как идет?", "Веселые дудочки"; "Сыграй, как я".

*Развитие тембрового и динамического слуха.* "Громко-тихо", "Узнай свой инструмент"; "Угадай, на чем играю". Определение жанра и развитие памяти. "Что делает кукла?", "Узнай и спой песню по картинке", "Музыкальный магазин".

*Игра на детских музыкальных инструментах.* "Гармошка", "Небо синее", "Андрей-воробей", муз. Е. Тиличевой, сл. М. Долинова; "Сорока-сорока", рус. нар. прибаутка, обр. Т. Попатенко.

### **От 5 лет до 6 лет.**

*Слушание.* "Зима", муз. П. Чайковского, сл. А. Плещеева; "Осенняя песня", из цикла "Времена года" П. Чайковского; "Полька"; муз. Д. Львова-Компанейца, сл. З. Петровой; "Моя Россия", муз. Г. Струве, сл. Н. Соловьевой; "Детская полька", муз. М. Глинки; "Жаворонок", муз. М. Глинки; "Мотылек", муз. С. Майкапара; "Пляска птиц", "Колыбельная", муз. Н. Римского-Корсакова.

*Пение.*

*Упражнения на развитие слуха и голоса.* "Ворон", рус. нар. песня, обраб.

Е. Тиличевой; "Андрей-воробей", рус. нар. песня, обр. Ю. Слонова; "Бубенчики", "Гармошка", муз. Е. Тиличевой; "Паровоз", "Барабан", муз. Е. Тиличевой, сл. Н. Найденовой.

*Песни.* "К нам гости пришли", муз. А. Александрова, сл. М. Ивенсен; "Огородная-хороводная", муз. Б. Можжевелова, сл. Н. Пассовой; "Голубые санки", муз. М. Иорданского, сл. М. Клоковой; "Гуси-гусенята", муз. А. Александрова, сл. Г. Бойко; "Рыбка", муз. М. Красева, сл. М. Клоковой.

*Песенное творчество.*

*Произведения.* "Колыбельная", рус. нар. песня; "Марш", муз. М. Красева; "Дили-дили! Бом! Бом!", укр. нар. песня, сл. Е. Макшанцевой; Потешки, дразнилки, считалки и другие рус. нар. попевки.

*Музыкально-ритмические движения.*

*Упражнения.* "Шаг и бег", муз. Н. Надененко; "Плавные руки", муз. Р. Глиэра ("Вальс", фрагмент); "Кто лучше скачет", муз. Т. Ломовой; "Росинки", муз. С. Майкапара.

*Упражнения с предметами.* "Упражнения с мячами", муз. Т. Ломовой; "Вальс", муз. Ф. Бургмюллера.

*Этюды.* "Тихий танец" (тема из вариаций), муз. В. Моцарта.

*Танцы и пляски.* "Дружные пары", муз. И. Штрауса ("Полька"); "Приглашение", рус. нар. мелодия "Лен", обраб. М. Раухвергера; "Круговая пляска", рус. нар. мелодия, обр. С. Разоренова.

*Характерные танцы.* "Матрешки", муз. Б. Мокроусова; "Пляска Петрушек", "Танец Снегурочки и снежинок", муз. Р. Глиэра.

*Хороводы.* "Урожайная", муз. А. Филиппенко, сл. О. Волгиной; "Новогодняя хороводная", муз. С. Шайдар; "Пошла млада за водой", рус. нар. песня, обраб. В. Агафонникова.

*Музыкальные игры.*

*Игры.* "Не выпустим", муз. Т. Ломовой; "Будь ловким!", муз. Н. Ладухина; "Ищи игрушку", "Найди себе пару", латв. нар. мелодия, обраб. Т. Попатенко.

*Игры с пением.* "Колпачок", "Ворон", рус. нар. песни; "Зайка", рус. нар. песня, обраб. Н. Римского-Корсакова; "Как на тоненький ледок", рус. нар. песня, обраб. А. Рубца.

*Музыкально-дидактические игры.*

*Развитие звуковысотного слуха.* "Музыкальное лото", "Ступеньки", "Где мои детки?", "Мама и детки". Развитие чувства ритма. "Определи по ритму", "Ритмические полоски", "Учись танцевать", "Ищи".

*Развитие тембрового слуха.* "На чем играю?", "Музыкальные загадки", "Музыкальный домик".

*Развитие диатонического слуха.* "Громко, тихо запоем", "Звонящие колокольчики".

*Развитие восприятия музыки и музыкальной памяти.* "Будь внимательным", "Буратино", "Музыкальный магазин", "Времена года", "Наши песни".

*Инсценировки и музыкальные спектакли.* "Где был, Иванушка?", рус. нар. мелодия, обраб. М. Иорданского; "Моя любимая кукла", автор Т. Коренева; "Полянка" (музыкальная играсказка), муз. Т. Вилькорейской.

*Развитие танцевально-игрового творчества.* "Я поляю, поляю лук", муз. Е. Тиличевой; "Вальс кошки", муз. В. Золотарева; "Гори, гори ясно!", рус. нар. мелодия, обраб. Р. Рустамова; "А я по лугу", рус. нар. мелодия, обраб. Т. Смирновой.

*Игра на детских музыкальных инструментах.* "Дон-дон", рус. нар. песня, обраб. Р. Рустамова; "Гори, гори ясно!", рус. нар. мелодия; "Часики", муз. С. Вольфензона.

**От 6 лет до 7 лет.**

*Слушание.* "Колыбельная", муз. В. Моцарта; "Осень" (из цикла "Времена года" А. Вивальди); "Октябрь" (из цикла "Времена года" П. Чайковского); "Детская полька", муз. М. Глинки; "Море", "Белка", муз. Н. Римского-Корсакова (из оперы "Сказка о царе Салтане"); "Итальянская полька", муз. С. Рахманинова; "Танец с саблями", муз. А.

Хачатуряна; "Пляска птиц", муз. Н. Римского-Корсакова (из оперы "Снегурочка"); "Рассвет на Москве-реке", муз. М. Мусоргского (вступление к опере "Хованщина").

#### *Пение.*

Упражнения на развитие слуха и голоса. "Бубенчики", "Наш дом", "Дудка", "Кукушечка", муз. Е. Тиличевой, сл. М. Долинова; "В школу", муз. Е. Тиличевой, сл. М. Долинова; "Котя-коток", "Колыбельная", "Горошина", муз. В. Карасевой; "Качели", муз. Е. Тиличевой, сл. М. Долинова.

*Песни.* "Листопад", муз. Т. Попатенко, сл. Е. Авдиенко; "Здравствуй, Родина моя!", муз. Ю. Чичкова, сл. К. Ибряева; "Зимняя песенка", муз. М. Красева, сл. С. Вышеславцевой; "Елка", муз. Е. Тиличевой, сл. Е. Шмановой; сл. З. Петровой; "Самая хорошая", муз. В. Иванникова, сл. О. Фадеевой; "Хорошо у нас в саду", муз. В. Герчик, сл. А. Пришельца; "Новогодний хоровод", муз. Т. Попатенко; "Новогодняя хороводная", муз. С. Шнайдера; "Песенка про бабушку", муз. М. Парцхаладзе; "До свиданья, детский сад", муз. Ю. Слонова, сл. В. Малкова; "Мы теперь ученики", муз. Г. Струве; "Праздник Победы", муз. М. Парцхаладзе; "Песня о Москве", муз. Г. Свиридова.

*Песенное творчество.* "Веселая песенка", муз. Г. Струве, сл. В. Викторова; "Плясовая", муз. Т. Ломовой; "Весной", муз. Г. Зингера.

#### *Музыкально-ритмические движения*

*Упражнения.* "Марш", муз. М. Робера; "Бег", "Цветные флажки", муз. Е. Тиличевой; "Кто лучше скачет?", "Шагают девочки и мальчики", муз. В. Золотарева; поднимай и скрещивай флажки ("Этюд", муз. К. Гуритта); полоскать платочки: "Ой, утушка луговая", рус. нар. мелодия, обраб. Т. Ломовой; "Упражнение с кубиками", муз. С. Соснина.

*Этюды.* "Медведи пляшут", муз. М. Красева; Показывай направление ("Марш", муз. Д. Кабалевского); каждая пара пляшет по-своему ("Ах ты, береза", рус. нар. мелодия); "Попрыгунья", "Лягушки и аисты", муз. В. Витлина.

*Танцы и пляски.* "Задорный танец", муз. В. Золотарева; "Полька", муз. В. Косенко; "Вальс", муз. Е. Макарова; "Яблочко", муз. Р. Глиэра (из балета "Красный мак"); "Прялица", рус. нар. мелодия, обраб. Т. Ломовой; "Сударушка", рус. нар. мелодия, обраб. Ю. Слонова.

*Характерные танцы.* "Танец снежинок", муз. А. Жилина; "Выход к пляске медвежат", муз. М. Красева; "Матрешки", муз. Ю. Слонова, сл. Л. Некрасовой.

*Хороводы.* "Выйду ль я на реченьку", рус. нар. песня, обраб. В. Иванникова; "На горе-то калина", рус. нар. мелодия, обраб. А. Новикова.

#### *Музыкальные игры.*

*Игры.* Кот и мыши", муз. Т. Ломовой; "Кто скорей?", муз. М. Шварца; "Игра с погремушками", муз. Ф. Шуберта "Экоссез"; "Поездка", "Пастух и козлята", рус. нар. песня, обраб. В. Трутовского.

*Игры с пением.* "Плетень", рус. нар. мелодия "Сеяли девушки", обр. И. Кишко; "Узнай по голосу", муз. В. Ребикова ("Пьеса"); "Теремок", рус. нар. песня; "Метелица", "Ой, вставала я ранешенько", рус. нар. песни; "Ищи", муз. Т. Ломовой; "Со вьюном я хожу", рус. нар. песня, обраб. А. Гречанинова; "Савка и Гришка", белорус, нар. песня.

#### *Музыкально-дидактические игры.*

*Развитие звуковысотного слуха.* "Три поросенка", "Подумай, отгадай", "Звуки разные бывают", "Веселые Петрушки".

*Развитие чувства ритма.* "Прогулка в парк", "Выполни задание", "Определи по ритму". Развитие тембрового слуха. "Угадай, на чем играю", "Рассказ музыкального инструмента", "Музыкальный домик".

*Развитие диатонического слуха.* "Громко-тихо запоем", "Звенящие колокольчики, ищи".

*Развитие восприятия музыки.* "На лугу", "Песня - танец - марш", "Времена года", "Наши любимые произведения".

*Развитие музыкальной памяти.* "Назови композитора", "Угадай песню", "Повтори мелодию", "Узнай произведение".

*Инсценировки и музыкальные спектакли.* "Как у наших у ворот", рус. нар. мелодия, обр. В. Агафонникова; "Как на тоненький ледок", рус. нар. песня; "На зеленом лугу", рус. нар. мелодия; "Заинька, выходи", рус. нар. песня, обраб. Е. Тиличевой; "Золушка", авт. Т. Коренева, "Муха-цокотуха" (опера-игра по мотивам сказки К. Чуковского), муз. М. Красева.

*Развитие танцевально-игрового творчества.* "Полька", муз. Ю. Чичкова; "Хожу я по улице", рус. нар. песня, обраб. А. Б. Дюбюк; "Зимний праздник", муз. М. Старокадомского; "Вальс", муз. Е. Макарова; "Тачанка", муз. К. Листова; "Два петуха", муз. С. Разоренова; "Вышли куклы танцевать", муз. В. Витлина; "Полька", латв. нар. мелодия, обраб. А. Жилинского; "Русский перепляс", рус. нар. песня, обраб. К. Волкова.

*Игра на детских музыкальных инструментах.* "Бубенчики", "Гармошка", муз. Е. Тиличевой, сл. М. Долинова; "Наш оркестр", муз. Е. Тиличевой, сл. Ю. Островского "На зеленом лугу", "Во саду ли, в огороде", "Сорока-сорока", рус. нар. мелодии; "Белка" (отрывок из оперы "Сказка о царе Салтане", муз. Н. Римского-Корсакова); "Я на горку шла", "Во поле береза стояла", рус. нар. песни; "К нам гости пришли", муз. А. Александрова; "Вальс", муз. Е. Тиличевой.

### **Примерный перечень произведений изобразительного искусства.**

#### **От 2 до 3 лет.**

*Иллюстрации к книгам:* В.Г. Сутеев "Кораблик", "Кто сказал мяу?", "Цыпленок и Утенок"; Ю.А. Васнецов к книге "Колобок", "Теремок".

#### **От 3 до 4 лет.**

*Иллюстрации к книгам:* Е.И. Чарушин "Рассказы о животных"; Ю.А. Васнецов к книге Л.Н. Толстого "Три медведя".

*Иллюстрации, репродукции картин:* П.П. Кончаловский "Клубника", "Сирень в корзине"; К.С. Петров-Водкин "Яблоки на красном фоне"; Н.Н. Жуков "Елка в нашей гостиной"; М.И. Климентов "Курица с цыплятами".

#### **От 4 до 5 лет.**

*Иллюстрации, репродукции картин:* И.Е. Репин "Яблоки и листья"; В.М. Васнецов "Снегурочка"; В.А. Тропинин "Девочка с куклой"; А.И. Бортников "Весна пришла"; А.Н. Комаров "Наводнение"; И.И. Левитан "Сирень"; И.И. Машков "Рябинка", "Малинка".

*Иллюстрации к книгам:* В.В. Лебедев к книге С.Я. Маршака "Усатый-полосатый".

#### **От 5 до 6 лет.**

*Иллюстрации, репродукции картин:* Ф.А. Васильев "Перед дождем"; И.Е. Репин "Осенний букет"; А.А. Пластов "Первый снег"; И.Э. Грабарь "Февральская лазурь"; Б.М. Кустодиев "Масленица"; Ф.В. Сычков "Катание с горы зимой"; И.И. Левитан "Березовая роща", "Зимой в лесу"; Т.Н. Яблонская "Весна"; В.Т. Тимофеев "Девочка с ягодами"; И.И. Машков "Натюрморт. Фрукты на блюде"; Ф.П. Толстой "Букет цветов, бабочка и птичка"; И.Е. Репин "Стрекоза"; В.М. Васнецов "Ковер-самолет".

*Иллюстрации к книгам:* И.Я. Билибин "Сестрица Аленушка и братец Иванушка", "Царевна-лягушка", "Василиса Прекрасная".

#### **От 6 до 7 лет.**

*Иллюстрации, репродукции картин:* И.И. Левитан "Золотая осень", "Осенний день. Сокольники", "Стога", "Март", "Весна. Большая вода"; В.М. Васнецов "Аленушка", "Богатыри", "Иван - царевич на Сером волке", "Гусляры"; Ф.А. Васильев "Перед дождем"; В.Д. Поленов "Золотая осень"; И.Ф. Хруцкий "Цветы и плоды"; И.И. Шишкин, К.А. Савицкий "Утро в сосновом лесу", И.И. Шишкин "Рожь"; А.И. Куинджи "Березовая роща"; А.А. Пластов "Летом", "Сенокос"; И.С. Остроухов "Золотая осень", З.Е. Серебрякова "За завтраком"; В.А. Серов "Девочка с персиками"; А.С. Степанов "Катание на Масленицу"; И.Э. Грабарь "Зимнее утро"; Ю. Кугач "Накануне праздника";

А.К. Саврасов "Грачи прилетели", "Ранняя весна"; К.Ф. Юон "Мартовское солнце"; К.С. Петров - Водкин "Утренний натюрморт"; К.Е. Маковский "Дети, бегущие от грозы", "Портрет детей художника"; И.И. Ершов "Ксения читает сказки куклам"; М.А. Врубель "Царевна-Лебедь".

*Иллюстрации к книгам:* И.Я. Билибин "Марья Моревна", "Сказка о царе Салтане", "Сказке о рыбаке и рыбке"; Л.В. Владимирский к книге А.Н. Толстой "Приключения Буратино, или Золотой ключик"; Е.М. Рачев "Терем-теремок".

### **Примерный перечень анимационных произведений.**

В перечень входят анимационные произведения для совместного семейного просмотра, бесед и обсуждений, использования их элементов в образовательном процессе в качестве иллюстраций природных, социальных и психологических явлений, норм и правил конструктивного взаимодействия, проявлений сопереживания и взаимопомощи; расширения эмоционального опыта ребенка, формирования у него эмпатии и ценностного отношения к окружающему миру.

Полнометражные анимационные фильмы рекомендуются только для семейного просмотра и не могут быть включены в образовательный процесс МБОУ «Гуманитарно-математический лицей». Время просмотра ребенком цифрового и медиа контента должно регулироваться родителями (законными представителями) и соответствовать его возрастным возможностям. Некоторые анимационные произведения требуют особого внимания к эмоциональному состоянию ребенка и не рекомендуются к просмотру без обсуждения с взрослым переживаний ребенка. Ряд фильмов содержат серию образцов социально неодобряемых сценариев поведения на протяжении длительного экранного времени, что требует предварительного и последующего обсуждения с детьми.

Выбор цифрового контента, медиа продукции, в том числе анимационных фильмов, должен осуществляться в соответствии с нормами, регулирующими защиту детей от информации, причиняющей вред здоровью и развитию детей в Российской Федерации.<sup>42</sup>

#### *Для детей дошкольного возраста (с пяти лет).*

Анимационный сериал "Тима и Тома", студия "Рики", реж. А. Борисова, А. Жидков, О. Мусин, А. Бахурин и другие, 2015.

Фильм "Паровозик из Ромашкова", студия Союзмультфильм, реж. В. Дегтярев, 1967.

Фильм "Как львенок и черепаха пели песню", студия Союзмультфильм, режиссер И. Ковалевская, 1974.

Фильм "Мама для мамонтенка", студия "Союзмультфильм", режиссер О. Чуркин, 1981.

Фильм "Катерок", студия "Союзмультфильм", режиссер И. Ковалевская, 1970.

Фильм "Мешок яблок", студия "Союзмультфильм", режиссер В. Бордзиловский, 1974.

Фильм "Крошка енот", ТО "Экран", режиссер О. Чуркин, 1974.

Фильм "Гадкий утенок", студия "Союзмультфильм", режиссер В. Дегтярев.

Фильм "Котенок по имени Гав", студия Союзмультфильм, режиссер Л. Атаманов.

Фильм "Маугли", студия "Союзмультфильм", режиссер Р. Давыдов, 1971.

Фильм "Кот Леопольд", студия "Экран", режиссер А. Резников, 1975 - 1987.

Фильм "Рикки-Тикки-Тави", студия "Союзмультфильм", режиссер А. Снежко-

---

<sup>42</sup> Федеральный закон от 29 декабря 2010 г. N 436-ФЗ "О защите детей от информации, причиняющей вред их здоровью и развитию" (Собрание законодательства Российской Федерации, 2011, N 1, ст. 48; 2021, N 27, ст. 5092).

Блоцкой, 1965.

Фильм "Дюймовочка", студия "Союзмультфильм", режиссер Л. Амальрик, 1964.

Фильм "Пластилиновая ворона", ТО "Экран", режиссер А. Татарский, 1981.

Фильм "Каникулы Бонифация", студия "Союзмультфильм", режиссер Ф. Хитрук, 1965.

Фильм "Последний лепесток", студия "Союзмультфильм", режиссер Р. Качанов, 1977.

Фильм "Умка" и "Умка ищет друга", студия "Союзмультфильм", режиссер В. Попов, В. Пекарь, 1969, 1970.

Фильм "Умка на елке", студия "Союзмультфильм", режиссер А. Воробьев, 2019.

Фильм "Сладкая сказка", студия Союзмультфильм, режиссер В. Дегтярев, 1970.

Цикл фильмов "Чебурашка и крокодил Гена", студия "Союзмультфильм", режиссер Р. Качанов, 1969 - 1983.

Цикл фильмов "38 попугаев", студия "Союзмультфильм", режиссер И. Уфимцев, 1976 - 91.

Цикл фильмов "Винни-Пух", студия "Союзмультфильм", режиссер Ф. Хитрук, 1969 - 1972.

Фильм "Серая шейка", студия "Союзмультфильм", режиссер Л. Амальрик, В. Полковников, 1948.

Фильм "Золушка", студия "Союзмультфильм", режиссер И. Аксенчук, 1979.

Фильм "Новогодняя сказка", студия "Союзмультфильм", режиссер В. Дегтярев, 1972.

Фильм "Серебряное копытце", студия Союзмультфильм, режиссер Г. Сокольский, 1977.

Фильм "Щелкунчик", студия "Союзмультфильм", режиссер Б. Степанцев, 1973.

Фильм "Гуси-лебеди", студия Союзмультфильм, режиссеры И. Иванов-Вано, А. Снежко-Блоцкая, 1949.

Цикл фильмов "Приключение Незнайки и его друзей", студия "ТО Экран", режиссер коллектив авторов, 1971 - 1973.

*Для детей старшего дошкольного возраста (6 - 7 лет).*

Фильм "Малыш и Карлсон", студия "Союзмультфильм", режиссер Б. Степанцев, 1969.

Фильм "Лягушка-путешественница", студия "Союзмультфильм", режиссеры В. Котеночкин, А. Трусов, 1965.

Фильм "Варежка", студия "Союзмультфильм", режиссер Р. Качанов, 1967.

Фильм "Честное слово", студия "Экран", режиссер М. Новогрудская, 1978.

Фильм "Вовка в тридевятом царстве", студия "Союзмультфильм", режиссер Б. Степанцев, 1965.

Фильм "Заколдованный мальчик", студия "Союзмультфильм", режиссер А. Снежко-Блоцкая, В. Полковников, 1955.

Фильм "Золотая антилопа", студия "Союзмультфильм", режиссер Л. Атаманов, 1954.

Фильм "Бременские музыканты", студия "Союзмультфильм", режиссер И. Ковалевская, 1969.

Фильм "Двенадцать месяцев", студия "Союзмультфильм", режиссер И. Иванов-Вано, М. Ботов, 1956.

Фильм "Ежик в тумане", студия "Союзмультфильм", режиссер Ю. Норштейн, 1975.

Фильм "Девочка и дельфин", студия "Союзмультфильм", режиссер Р. Зельма, 1979.

Фильм "Верните Рекса", студия "Союзмультфильм", режиссер В. Пекарь, В. Попов, 1975.

Фильм "Сказка сказок", студия "Союзмультфильм", режиссер Ю. Норштейн, 1979.

Фильм Сериал "Простоквашино" и "Возвращение в Простоквашино" (2 сезона), студия "Союзмультфильм", режиссеры: коллектив авторов, 2018.



Сериал "Смешарики", студии "Петербург", "Мастерфильм", коллектив авторов, 2004.  
Сериал "Малышарики", студии "Петербург", "Мастерфильм", коллектив авторов, 2015.

Сериал "Домовенок Кузя", студия ТО "Экран", режиссер А. Зябликова, 2000 - 2002.

Сериал "Ну, погоди!", студия "Союзмультфильм", режиссер В. Котеночкин, 1969.

Сериал "Фиксики" (4 сезона), компания "Аэроплан", режиссер В. Бедошвили, 2010.

Сериал "Оранжевая корова" (1 сезон), студия Союзмультфильм, режиссер Е. Ернова.

Сериал "Монсики" (2 сезона), студия "Рики", режиссер А. Бахурин.

Сериал "Смешарики. ПИН-КОД", студия "Рики", режиссеры: Р. Соколов, А. Горбунов, Д. Сулейманов и другие.

Сериал "Зебра в клеточку" (1 сезон), студия "Союзмультфильм", режиссер А. Алексеев, А. Борисова, М. Куликов, А. Золотарева, 2020.

33.4.3. Для детей старшего дошкольного возраста (7 - 8 лет).

Полнометражный анимационный фильм "Снежная королева", студия "Союзмультфильм", режиссер Л. Атаманов, 1957.

Полнометражный анимационный фильм "Аленький цветочек", студия "Союзмультфильм", режиссер Л. Атаманов, 1952.

Полнометражный анимационный фильм "Сказка о царе Салтане", студия "Союзмультфильм", режиссер И. Иванов-Вано, Л. Мильчин, 1984.

Полнометражный анимационный фильм "Белка и Стрелка. Звездные собаки", киностудия "Центр национального фильма" и ООО "ЦНФ-Анима, режиссер С. Ушаков, И. Евланникова, 2010.

Полнометражный анимационный фильм "Суворов: великое путешествие" (6+), студия "Союзмультфильм", режиссер Б. Чертков, 2022.

Полнометражный анимационный фильм "Бемби", студия Walt Disney, режиссер Д. Хэнд, 1942.

Полнометражный анимационный фильм "Король Лев", студия Walt Disney, режиссер Р. Адлере, 1994, США.

Полнометражный анимационный фильм "Мой сосед Тоторо", студия "Ghibli", режиссер Х. Миядзаки, 1988.

Полнометражный анимационный фильм "Рыбка Поньо на утесе", студия "Ghibli", режиссер Х. Миядзаки, 2008.

#### **4.5 Кадровые условия реализации Программы**

Реализация ООП ДО МБОУ «Гуманитарно-математический лицей» обеспечивается квалифицированными педагогами, наименование должностей которых соответствует номенклатуре должностей педагогических работников организаций, осуществляющих образовательную деятельность, должностей руководителей образовательных организаций, утвержденной постановлением Правительства Российской Федерации от 21.02.2022 № 225 (Собрание законодательства Российской Федерации, 2022, N 9, ст. 1341).

В целях эффективной реализации Программы в МБОУ «Гуманитарно-математический лицей» созданы все условия для профессионального развития педагогических и руководящих кадров, в том числе реализации права педагогов на получение дополнительного профессионального образования не реже одного раза в три года за счет средств МБОУ «Гуманитарно-математический лицей» и/или учредителя.

Необходимым условием является непрерывное сопровождение Программы педагогическими и учебно-вспомогательными работниками в течение всего времени ее реализации в ДОО или в дошкольной группе.

Реализация образовательной программы МБОУ «Гуманитарно-математический лицей» обеспечивается руководящими, педагогическими, учебно-вспомогательными, административно-хозяйственными работниками образовательной организации, а также медицинскими и иными работниками, выполняющими вспомогательные функции.

МБОУ «Гуманитарно-математический лицей» самостоятельно устанавливает штатное расписание, осуществляет прием на работу работников, заключает с ними и расторгает трудовые договоры, распределение должностных обязанностей, создание условий и организацию методического и психологического сопровождения педагогов. Директор МБОУ «Гуманитарно-математический лицей» вправе заключать договора гражданско-правового характера и совершать иные действия в рамках своих полномочий.

Наименование должности (в соответствии со штатным расписанием)	Функционал, связанный с организацией и реализацией воспитательного процесса
Заместитель директора по дошкольной работе	<ul style="list-style-type: none"> <li>- управляет воспитательной деятельностью на уровне учебного корпуса;</li> <li>- создает условия, позволяющие педагогическому составу реализовать воспитательную деятельность;</li> <li>- проводит анализ итогов воспитательной деятельности в учебном корпусе за учебный год;</li> <li>- планирует воспитательную деятельность в учебном корпусе на учебный год, включая календарный план воспитательной работы на учебный год;</li> <li>- регулирование воспитательной деятельности в учебном корпусе;</li> <li>- контроль за исполнением управленческих решений по воспитательной деятельности в учебном корпусе (в том числе осуществляется через мониторинг качества организации воспитательной деятельности в учебном корпусе).</li> </ul>
Старший воспитатель	<ul style="list-style-type: none"> <li>организация воспитательной деятельности в учебном корпусе;</li> <li>- разработка необходимых для организации воспитательной деятельности в учебном корпусе нормативных документов (положений, инструкций, должностных и функциональных обязанностей, проектов и программ воспитательной работы и др.);</li> <li>- анализ возможностей имеющихся структур для организации воспитательной деятельности;</li> <li>- планирование работы в организации воспитательной деятельности;</li> <li>- организация практической работы в учебном корпусе в соответствии с календарным планом воспитательной работы;</li> <li>- проведение мониторинга состояния воспитательной деятельности в учебном корпусе;</li> <li>- организация повышения квалификации и профессиональной переподготовки педагогов для совершенствования их психолого-педагогической и управленческой компетентностей</li> <li>- проведение анализа и контроля воспитательной деятельности, распространение передового опыта других образовательных организаций;</li> <li>- формирование мотивации педагогов к участию в разработке и реализации разнообразных образовательных и социально значимых проектов;</li> <li>- информирование о наличии возможностей для участия педагогов в воспитательной деятельности;</li> <li>- наполнение сайта МБОУ «Гуманитарно-математический лицей» информацией о воспитательной деятельности;</li> </ul>

	<ul style="list-style-type: none"> <li>- организация повышения психолого-педагогической квалификации воспитателей;</li> <li>- организационно-координационная работа при проведении общесадовых воспитательных мероприятий;</li> <li>- участие обучающихся в районных и городских, конкурсах и т.д.;</li> <li>- организационно-методическое сопровождение воспитательной деятельности педагогических инициатив;</li> <li>- создание необходимой для осуществления воспитательной деятельности инфраструктуры;</li> <li>- развитие сотрудничества с социальными партнерами;</li> <li>- стимулирование активной воспитательной деятельности педагогов</li> </ul>
<p>Воспитатель Инструктор по физической культуре Музыкальный руководитель Учитель-логопед Педагог-психолог</p>	<ul style="list-style-type: none"> <li>- обеспечивает занятие обучающихся творчеством, медиа, физической культурой;</li> <li>- формирование у обучающихся активной гражданской позиции, сохранение и приумножение нравственных, культурных и научных ценностей в условиях современной жизни, сохранение традиций детского сада;</li> <li>- организация работы по формированию общей культуры будущего школьника;</li> <li>- внедрение здорового образа жизни;</li> <li>- внедрение в практику воспитательной деятельности научных достижений, новых технологий образовательного процесса;</li> <li>- организация участия обучающихся в мероприятиях, проводимых районными, городскими и другими структурами в рамках воспитательной деятельности;</li> <li>- организация развивающей и коррекционной работы с воспитанниками.</li> </ul>
Младший воспитатель	<ul style="list-style-type: none"> <li>- совместно с воспитателем обеспечивает занятие обучающихся творчеством, трудовой деятельностью;</li> <li>- участвует в организации работы по формированию общей культуры воспитанников;</li> </ul>

В целях эффективной реализации Программы в МБОУ «Гуманитарно-математический лицей» созданы условия для профессионального развития педагогических и руководящих кадров, в том числе реализации права педагогов на получение дополнительного профессионального образования не реже одного раза в три года за счет средств МБОУ «Гуманитарно-математический лицей» и/или учредителя.

#### **4.6 Планирование образовательной деятельности**

В МБОУ «Гуманитарно-математический лицей» применяется комплексно-тематическое планирование воспитательно-образовательного процесса, разработанное в соответствии с Инновационной программой дошкольного образования «От рождения до школы» под редакцией Н.Е. Вераксы, Т.С. Комаровой, М.А.Васильевой, 2019 г.

Тематический принцип построения образовательного процесса позволяет легко вводить региональные и этнокультурные компоненты, учитывать специфику учреждения. Одной теме следует уделять не менее одной недели. Оптимальный период—2-3 недели. Тема должна быть отражена в подборе материалов, находящихся в группе и уголках развития.

#### *Комплексно-тематическое планирование*

**Группы раннего возраста (от 1 года до 3 лет)**

Тема	Развернутое содержание работы	Варианты итоговых мероприятий
<i>Детский сад (4-я неделя августа — 1-я неделя сентября)</i>	Адаптировать детей к условиям детского сада. Познакомить с детским садом как ближайшим социальным окружением ребенка (помещением и оборудованием группы: личный шкафчик, кровать, игрушки и пр.). Познакомить с детьми, воспитателем. Способствовать формированию положительных эмоций по отношению к детскому саду, воспитателю, детям.	
<i>Осень (2-я–4-я недели сентября)</i>	Формировать элементарные представления об осени (сезонные изменения в природе, одежде людей, на участке детского сада). Дать первичные представления о сборе урожая, о некоторых овощах, фруктах, ягодах, грибах. Собирать с детьми на прогулках разноцветные листья, рассматривать их, сравнивать по форме и величине. Расширять знания о домашних животных и птицах. Знакомить с особенностями поведения лесных зверей и птиц осенью.	Праздник «Осень». Выставка детского творчества. Сбор осенних листьев и создание коллективной работы — плаката с самыми красивыми из собранных листьев.
<i>Я в мире человек (1-я–2-я недели октября)</i>	Формировать представления о себе как о человеке; об основных частях тела человека, их назначении. Закреплять знание своего имени, имен членов семьи. Формировать навык называть воспитателя по имени и отчеству. Формировать первичное понимание того, что такое хорошо и что такое плохо; начальные представления о здоровом образе жизни.	Совместное с родителями чаепитие. Создание коллективного плаката с фотографиями детей. Игра «Кто у нас хороший?».
<i>Мой дом (3-я неделя октября — 2-я неделя ноября)</i>	Знакомить детей с родным городом (поселком): его названием, объектами (улица, дом, магазин, поликлиника); с транспортом, «городскими» профессиями (врач, продавец, милиционер).	Тематическое развлечение «Мои любимые игрушки». Выставка детского творчества.
<i>Новогодний праздник (3-я неделя ноября — 4-я неделя декабря)</i>	Организовывать все виды детской деятельности (игровой, коммуникативной, трудовой, познавательно-исследовательской, продуктивной, музыкально-художественной, чтения) вокруг темы Нового года и новогоднего праздника.	Новогодний утренник.
<i>Зима (1-я–4-я недели января)</i>	Формировать элементарные представления о зиме (сезонные изменения в природе, одежде людей, на участке детского сада). Расширять знания о домашних животных и птицах. Знакомить с некоторыми особенностями поведения лесных зверей и птиц зимой.	Праздник «Зима». Выставка детского творчества.

<i>Мамин день (1-я неделя февраля – 1 неделя марта)</i>	Организовывать все виды детской деятельности (игровой, коммуникативной, трудовой, познавательно-исследовательской, продуктивной, музыкально-художественной, чтения) вокруг темы семьи, любви к маме, бабушке.	Мамин праздник
<i>Народная игрушка (2-я–4-я недели марта)</i>	Знакомить с народным творчеством на примере народных игрушек. Знакомить с устным народным творчеством (песенки, потешки и др.). Использовать фольклор при организации всех видов детской деятельности.	Игры-забавы. Праздник народной игрушки.
<i>Весна (1-я–4-я недели апреля)</i>	Формировать элементарные представления о весне (сезонные изменения в природе, одежде людей, на участке детского сада). Расширять знания о домашних животных и птицах. Знакомить с некоторыми особенностями поведения лесных зверей и птиц весной.	Праздник «Весна». Выставка детского творчества.
<i>Лето (1-я–4-я недели мая)</i>	Формировать элементарные представления о лете (сезонные изменения в природе, одежде людей, на участке детского сада). Расширять знания о домашних животных и птицах, об овощах, фруктах, ягодах. Знакомить с некоторыми особенностями поведения лесных зверей и птиц летом. Познакомить с некоторыми животными жарких стран.	Праздник «Лето».
В летний период работает в каникулярном режиме (1-я неделя июня - 3-я неделя августа).		

**Младшая группа (от 3 до 4 лет)**

<b>Интегрирующая тема периода</b>	<b>Педагогические задачи</b>	<b>Варианты итоговых мероприятий</b>
-----------------------------------	------------------------------	--------------------------------------

<p><i>До свидания, лето, здравствуй, детский сад!</i> (4-я неделя августа — 1-я неделя сентября)</p>	<p>Вызывать у детей радость от возвращения в детский сад. Продолжать знакомство с детским садом как ближайшим социальным окружением ребенка: профессии сотрудников детского сада (воспитатель, помощник воспитателя, музыкальный руководитель, врач, дворник), предметное окружение, правила поведения в детском саду, взаимоотношения со сверстниками. Продолжать знакомство с окружающей средой группы, помещениями детского сада. Предлагать рассматривать игрушки, называть их форму, цвет, строение.</p> <p>Знакомить детей друг с другом в ходе игр (если дети уже знакомы, следует помочь им вспомнить друг друга). Формировать дружеские, доброжелательные отношения между детьми (коллективная художественная работа, песенка о дружбе, совместные игры).</p>	<p>Развлечение для детей, организованное сотрудниками детского сада с участием родителей. Дети в подготовке не участвуют, но принимают активное участие в развлечении (в подвижных играх, викторинах).</p>
<p><i>Осень</i> (2-я–4-я недели сентября)</p>	<p>Расширять представления детей об осени (сезонные изменения в природе, одежде людей, на участке детского сада), о времени сбора урожая, о некоторых овощах, фруктах, ягодах, грибах. Знакомить с сельскохозяйственными профессиями (тракторист, доярка и др.). Знакомить с правилами безопасного поведения на природе. Воспитывать бережное отношение к природе. На прогулке предлагать детям собирать и рассматривать осеннюю листву. Разучивать стихотворения об осени.</p> <p>Развивать умение замечать красоту осенней природы, вести наблюдения за погодой. Расширять знания о домашних животных и птицах. Знакомить с некоторыми особенностями поведения лесных зверей и птиц осенью. Побуждать рисовать, лепить, выполнять аппликацию на осенние темы.</p>	<p>Праздник «Осень». Выставка детского творчества.</p>
<p><i>Я и моя семья</i> (1-я–2-я недели октября)</p>	<p>Формировать начальные представления о здоровье и здоровом образе жизни. Формировать образ Я. Формировать элементарные навыки ухода за своим лицом и телом. Развивать представления о своем внешнем облике. Развивать гендерные представления.</p> <p>Побуждать называть свои имя, фамилию, имена членов семьи, говорить о себе в первом лице. Обогащать представления о своей семье.</p>	<p>Открытый день здоровья. Спортивное развлечение.</p>

<i>Мой дом, мой город</i> (3-я неделя октября — 2-я неделя ноября)	Знакомить с домом, с предметами домашнего обихода, мебелью, бытовыми приборами. Знакомить с родным городом (поселком), его названием, основными достопримечательностями. Знакомить с видами транспорта, в том числе с городским, с правилами поведения в городе, с элементарными правилами дорожного движения, светофором, надземным и подземным переходами (взаимодействие с родителями). Знакомить с «городскими» профессиями (милиционер, продавец, парикмахер, шофер, водитель автобуса).	Сюжетно-ролевая игра по правилам дорожного движения.
<i>Новогодний праздник</i> (3-я неделя ноября — 4-я неделя декабря)	Организовывать все виды детской деятельности (игровой, коммуникативной, трудовой, познавательно-исследовательской, продуктивной, музыкально-художественной, чтения) вокруг темы Нового года и новогоднего праздника как в непосредственно образовательной, так и в самостоятельной деятельности детей.	Новогодний утренник.
<i>Зима</i> (1-я–4-я недели января)	Расширять представления о зиме. Знакомить с зимними видами спорта. Формировать представления о безопасном поведении зимой. Формировать исследовательский и познавательный интерес в ходе экспериментирования с водой и льдом. Воспитывать бережное отношение к природе, умение замечать красоту зимней природы. Расширять представления о сезонных изменениях в природе (изменения в погоде, растения зимой, поведение зверей и птиц). Формировать первичные представления о местах, где всегда зима. Побуждать детей отражать полученные впечатления в разных непосредственно образовательных и самостоятельных видах деятельности детей в соответствии с их индивидуальными и возрастными особенностями.	Праздник «Зима». Выставка детского творчества.
<i>День защитника Отечества</i> (1-я–3-я недели февраля)	Осуществлять патриотическое воспитание. Знакомить с «военными» профессиями. Воспитывать любовь к Родине. Формировать первичные гендерные представления (воспитывать в мальчиках стремление быть сильными, смелыми, стать защитниками Родины).	Праздник, посвященный Дню защитника Отечества.
<i>8 Марта</i> (4-я неделя февраля — 1-я неделя марта)	Организовывать все виды детской деятельности (игровой, коммуникативной, трудовой, познавательно-исследовательской, продуктивной, музыкально-художественной, чтения) вокруг темы семьи, любви к маме, бабушке. Воспитывать уважение к воспитателям.	Праздник 8 Марта. Выставка детского творчества, развлечения, коллективное творчество, игры детей.

<i>Знакомство с народной культурой и традициями (2-я–4-я недели марта)</i>	Расширять представления о народной игрушке (дымковская игрушка, матрешка и др.). Знакомить с народными промыслами. Продолжать знакомить с устным народным творчеством. Использовать фольклор при организации	Фольклорный праздник. Выставка детского творчества.
<i>Весна (1-я–4-я недели апреля)</i>	Расширять представления о весне. Воспитывать бережное отношение к природе, умение замечать красоту весенней природы. Расширять представления о сезонных изменениях (изменения в погоде, растения весной, поведение зверей и птиц). Расширять представления о простейших связях в природе (потеплело — появилась травка и т. д.). Побуждать детей отражать впечатления о весне в разных видах художественной деятельности.	Праздник «Весна». Выставка детского творчества.
<i>Лето (1-я–4-я недели мая)</i>	Расширять представления детей о лете, о сезонных изменениях (сезонные изменения в природе, одежде людей, на участке детского сада). Формировать элементарные представления о садовых и огородных растениях. Формировать исследовательский и познавательный интерес в ходе экспериментирования с водой и песком. Воспитывать бережное отношение к природе, умение замечать красоту летней природы.	Праздник «Лето».
В летний период детский сад работает в каникулярном режиме (1-я неделя июня — 3-я неделя августа).		

#### Средняя группа (от 4 до 5 лет)

Тема	Развернутое содержание работы	Варианты итоговых
<i>День знаний (4-я неделя августа — 1-я неделя сентября)</i>	Развивать у детей познавательную мотивацию, интерес к школе, книге. Формировать дружеские, доброжелательные отношения между детьми. Продолжать знакомить с детским садом как ближайшим социальным окружением ребенка (обратить внимание на произошедшие изменения: покрашен забор, появились новые столы), расширять представления о профессиях сотрудников детского сада (воспитатель, помощник воспитателя, музыкальный руководитель, врач, дворник, повар и др.).	Праздник «День знаний», организованный сотрудниками детского сада с участием родителей. Дети праздник не готовят, но активно участвуют в конкурсах, викторинах; демонстрируют свои способности.



<p><i>Осень</i> (2-я–4-я недели сентября)</p>	<p>Расширять представления детей об осени. Развивать умение устанавливать простейшие связи между явлениями живой и неживой природы (похолодало — исчезли бабочки, отцвели цветы и т. д.), вести сезонные наблюдения. Расширять представления о сельскохозяйственных профессиях, о профессии лесника. Расширять знания об овощах и фруктах (местных, экзотических). Расширять представления о правилах безопасного поведения на природе. Воспитывать бережное отношение к природе. Формировать элементарные экологические представления.</p>	<p>Праздник «Осень». Выставка детского творчества.</p>
<p><i>Я в мире человек</i> (1-я–3-я недели октября)</p>	<p>Расширять представления о здоровье и здоровом образе жизни. Расширять представления детей о своей семье. Формировать первоначальные представления о родственных отношениях в семье (сын, дочь, мама, папа и т. д.). Закреплять знание детьми своих имени, фамилии и возраста; имен родителей. Знакомить детей с профессиями родителей. Воспитывать уважение к труду близких взрослых. Формировать положительную самооценку, образ Я (помогать каждому ребенку как можно чаще убеждаться в том, что он хороший, что его любят). Развивать представления детей о своем внешнем облике. Воспитывать эмоциональную отзывчивость на состояние близких людей, формировать уважительное, заботливое отношение к пожилым родственникам.</p>	<p>Открытый день здоровья.</p>
<p><i>Мой город, моя страна</i> (4-я неделя октября — 2-я неделя ноября)</p>	<p>Знакомить с родным городом (поселком). Формировать начальные представления о родном крае, его истории и культуре. Воспитывать любовь к родному краю. Расширять представления о видах транспорта и его назначении. Расширять представления о правилах поведения в городе, элементарных правилах дорожного движения. Расширять представления о профессиях. Знакомить с некоторыми выдающимися людьми, прославившими Россию.</p>	<p>Спортивный праздник.</p>
<p><i>Новогодний праздник</i> (3-я неделя ноября — 4-я неделя декабря)</p>	<p>Организовывать все виды детской деятельности (игровой, коммуникативной, трудовой, познавательно-исследовательской, продуктивной, музыкально-художественной, чтения) вокруг темы Нового года и новогоднего праздника.</p>	<p>Праздник «Новый год». Выставка детского творчества.</p>

<p><i>Зима (1-я–4-я недели января)</i></p>	<p>Расширять представления детей о зиме. Развивать умение устанавливать простейшие связи между явлениями живой и неживой природы. Развивать умение вести сезонные наблюдения, замечать красоту зимней природы, отражать ее в рисунках, лепке. Знакомить с зимними видами спорта. Формировать представления о безопасном поведении людей зимой. Формировать исследовательский и познавательный интерес в ходе экспериментирования с водой и льдом. Закреплять знания о свойствах снега и льда. Расширять представления о местах, где всегда зима, о животных Арктики и Антарктики.</p>	<p>Праздник «Зима». Выставка детского творчества.</p>
<p><i>День защитника Отечества (1-я– 3-я недели февраля)</i></p>	<p>Знакомить детей с «военными» профессиями (солдат, танкист, летчик, моряк, пограничник); с военной техникой (танк, самолет, военный крейсер); с флагом России. Воспитывать любовь к Родине. Осуществлять гендерное воспитание (формировать у мальчиков стремление быть сильными, смелыми, стать защитниками Родины; воспитание в девочках уважения к мальчикам как будущим защитникам Родины). Приобщать к русской истории через знакомство с былинами о богатырях.</p>	<p>Праздник, посвященный Дню защитника Отечества. Выставка детского творчества.</p>
<p><i>8 Марта (4-я неделя февра- ля — 1-я неделя марта)</i></p>	<p>Организовывать все виды детской деятельности (игровой, коммуникативной, трудовой, познавательно-исследовательской, продуктивной, музыкально-художественной, чтения) вокруг темы семьи, любви к маме, бабушке. Воспитывать уважение к воспитателям, другим сотрудникам детского сада. Расширять гендерные представления. Привлекать детей к изготовлению подарков маме, бабушке, воспитателям.</p>	<p>Праздник 8 Марта. Выставка детского творчества.</p>
<p><i>Знакомство с народной культурой и тра- дициями (2-я–4-я недели марта)</i></p>	<p>Расширять представления о народной игрушке (дымковская игрушка, матрешка и др.). Знакомить с народными промыслами. Привлекать детей к созданию узоров дымковской и филимоновской росписи. Продолжать знакомить с устным народным творчеством. Использовать фольклор при организации всех видов детской деятельности.</p>	<p>Фольклорный праздник. Выставка детского творчества.</p>
<p><i>Весна (1-я–3-я недели апреля)</i></p>	<p>Расширять представления детей о весне. Развивать умение устанавливать простейшие связи между явлениями живой и неживой природы, вести сезонные наблюдения. Расширять представления о правилах безопасного поведения на природе. Воспитывать бережное отношение к природе. Формировать элементарные экологические представления. Формировать представления о работах, проводимых весной в саду и огороде. Привлекать детей к посильному труду на участке детского сада, в цветнике.</p>	<p>Праздник «Весна». Выставка детского творчества.</p>

<i>День Победы</i> (4-я неделя апреля — 1-я неделя мая)	Осуществлять патриотическое воспитание. Воспитывать любовь к Родине. Формировать представления о празднике, посвященном Дню Победы. Воспитывать уважение к ветеранам войны.	Праздник, посвященный Дню Победы. Выставка детского творчества.
<i>Лето</i> (2-я–4-я недели мая)	Расширять представления детей о лете. Развивать умение устанавливать простейшие связи между явлениями живой и неживой природы, вести сезонные наблюдения. Знакомить с летними видами спорта. Формировать представления о безопасном поведении в лесу.	Праздник «Лето». Спортивный праздник. Выставка детского творчества.
В летний период детский сад работает в каникулярном режиме (1-я неделя июня — 3-я неделя августа).		

### Старшая группа (от 5 до 6 лет)

Тема	Развернутое содержание работы	Варианты итоговых
<i>День знаний</i> (3-я–4-я недели августа)	Развивать у детей познавательную мотивацию, интерес к школе, книгам. Формировать дружеские, доброжелательные отношения между детьми. Продолжать знакомить с детским садом как ближайшим социальным окружением ребенка (обратить внимание на произошедшие изменения: покрашен забор, появились новые столы), расширять представления о профессиях сотрудников детского сада (воспитатель, помощник воспитателя, музыкальный руководитель, врач, дворник).	Праздник «День знаний».
<i>Осень</i> (1-я–4-я недели сентября)	Расширять знания детей об осени. Про должать знакомить с сельскохозяйственными профессиями. Закреплять знания о правилах безопасного поведения в природе. Формировать обобщенные представления об осени как времени года, приспособленности растений и животных к изменениям в природе, явлениях природы. Формировать первичные представления об экосистемах, природных зонах. Расширять представления о неживой природе.	Праздник «Осень». Выставка детского творчества.
<i>Я вырасту здоровым</i> (1-я–2-я недели октября)	Расширять представления о здоровье и здоровом образе жизни. Воспитывать стремление вести здоровый образ жизни. Формировать положительную самооценку. Закреплять знание домашнего адреса и телефона, имен и отчеств родителей, их профессий. Расширять знания детей о самих себе, о своей семье, о том, где работают родители, как важен для общества их труд.	Открытый день здоровья.
<i>День народного единства</i> (3-я неделя октября — 2-я неделя ноября)	Расширять представления детей о родной стране, о государственных праздниках; развивать интерес к истории своей страны; воспитывать гордость за свою страну, любовь к ней. Знакомить с историей России, гербом и флагом, мелодией гимна. Рассказывать о людях, прославивших Россию; о том, что Российская Федерация (Россия) — огромная многонациональная страна; Москва — главный город, столица нашей Родины.	Праздник День народного единства. Выставка детского творчества.

<p><i>Новый год (3-я неделя ноября — 4-я неделя декабря)</i></p>	<p>Привлекать детей к активному разнообразному участию в подготовке к празднику и его проведению. Содействовать возникновению чувства удовлетворения от участия в коллективной предпраздничной деятельности. Закладывать основы праздничной культуры. Развивать эмоционально положительное отношение к предстоящему празднику, желание активно участвовать в его подготовке. Поощрять стремление поздравить близких с праздником, преподнести подарки, сделанные своими руками. Знакомить с традициями празднования Нового года в различных странах.</p>	<p>Праздник Новый год. Выставка детского творчества.</p>
<p><i>Зима (1-я—4-я недели января)</i></p>	<p>Продолжать знакомить детей с зимой как временем года, с зимними видами спорта. Формировать первичный исследовательский и познавательный интерес через экспериментирование с водой и льдом. Расширять и обогащать знания об особенностях зимней природы (холода, заморозки, снегопады, сильные ветры), особенностях деятельности людей в городе, на селе; о безопасном поведении зимой.</p>	<p>Праздник «Зима». Зимняя олимпиада. Выставка детского творчества.</p>
<p><i>День защитника Отечества (1-я—3-я недели февраля)</i></p>	<p>Расширять представления детей о Российской армии. Рассказывать о трудной, но почетной обязанности защищать Родину, охранять ее спокойствие и безопасность; о том, как в годы войн храбро сражались и защищали нашу страну от врагов прадеды, деды, отцы. Воспитывать детей в духе патриотизма, любви к Родине. Знакомить с разными родами войск (пехота, морские, воздушные, танковые войска), боевой техникой. Расширять гендерные представления, формировать в мальчиках стремление быть сильными, смелыми, стать защитниками Родины; воспитывать в девочках уважение к мальчикам как будущим защитникам Родины.</p>	<p>Праздник 23 февраля — День защитника Отечества. Выставка детского творчества.</p>
<p><i>Международный женский день (4-я неделя февраля — 1-я неделя марта)</i></p>	<p>Организовывать все виды детской деятельности (игровой, коммуникативной, трудовой, познавательно-исследовательской, продуктивной, музыкально-художественной, чтения) вокруг темы семьи, любви к маме, бабушке. Воспитывать уважение к воспитателям. Расширять гендерные представления, формировать у мальчиков представления о том, что мужчины должны внимательно и уважительно относиться к женщинам. Привлекать детей к изготовлению подарков мамам, бабушкам, воспитателям. Воспитывать бережное и чуткое отношение к самым близким людям, потребность радовать близких добрыми делами.</p>	<p>Праздник 8 Марта. Выставка детского творчества.</p>

<i>Народная культура и традиции (2-я–4-я недели марта)</i>	Продолжать знакомить детей с народными традициями и обычаями, с народным декоративно-прикладным искусством (Городец, Полхов-Майдан, Гжель). Расширять представления о народных игрушках (матрешки — городецкая, богородская; бирюльки). Знакомить с национальным декоративно-прикладным искусством. Рассказывать детям о русской избе и других строениях, их внутреннем убранстве, предметах быта, одежды.	Фольклорный праздник. Выставка детского творчества.
<i>Весна (1-я–2-я недели апреля)</i>	Формировать обобщенные представления о весне как времени года, о приспособленности растений и животных к изменениям в природе. Расширять знания о характерных признаках весны; о прилете птиц; о связи между явлениями живой и неживой природы и сезонными видами труда; о весенних изменениях в природе (тает снег, разливаются реки, прилетают птицы, травка и цветы быстрее появляются на солнечной стороне, чем в тени).	Праздник «Весна-красна». День Земли — 22 апреля. Выставка детского
<i>День Победы (3-я неделя апреля — 1-я неделя мая)</i>	Воспитывать дошкольников в духе патриотизма, любви к Родине. Расширять знания о героях Великой Отечественной войны, о победе нашей страны в войне. Знакомить с памятниками героям Великой Отечественной войны.	Праздник День Победы. Выставка детского
<i>Лето (2-я–4-я недели мая)</i>	Формировать у детей обобщенные представления о лете как времени года; признаках лета. Расширять и обогащать представления о влиянии тепла, солнечного света на жизнь людей, животных и растений (природа «расцветает», созревает много ягод, фруктов, овощей; много корма для зверей, птиц и их детенышей); представления о съедобных и несъедобных грибах.	Праздник «Лето». День защиты окружающей среды — 5 июня. Выставка детского
В летний период детский сад работает в каникулярном режиме (1-я неделя июня — 3-я неделя августа).		

#### Подготовительная к школе группа (от 6 до 7 лет)

<b>Тема</b>	<b>Развернутое содержание работы</b>	<b>Варианты итоговых мероприятий</b>
<i>День знаний (4-я неделя августа — 1-я неделя сентября)</i>	Развивать познавательный интерес, интерес к школе, к книгам. Закреплять знания о школе, о том, зачем нужно учиться, кто и чему учит в школе, о школьных принадлежностях и т. д. Формировать представления о профессии учителя и «профессии» ученика, положительное отношение к этим видам деятельности.	Праздник «День знаний».

<p><i>Осень</i> (2-я–4-я недели сентября)</p>	<p>Расширять знания детей об осени. Продолжать знакомить с сельскохозяйственными профессиями. Закреплять знания о правилах безопасного поведения в природе; о временах года, последовательности месяцев в году. Воспитывать бережное отношение к природе. Расширять представления детей об особенностях отображения осени в произведениях искусства. Развивать интерес к изображению осенних явлений в рисунках, аппликации. Расширять знания о творческих профессиях.</p>	<p>Праздник «Осень». Выставка детского творчества.</p>
<p><i>Мой город, моя страна, моя планета</i> (1-я–2-я недели октября)</p>	<p>Расширять представления детей о родном крае. Продолжать знакомить с достопримечательностями региона, в котором живут дети. Воспитывать любовь к «малой Родине», гордость за достижения своей страны. Рассказывать детям о том, что Земля — наш общий дом, на Земле много разных стран, важно жить в мире со всеми народами, знать и уважать их культуру, обычаи и традиции.</p>	<p>Выставка детского творчества.</p>
<p><i>День народного единства</i> (3-я неделя октября — 2-я неделя ноября)</p>	<p>Расширять представления детей о родной стране, о государственных праздниках. Сообщать детям элементарные сведения об истории России. Углублять и уточнять представления о Родине — России. Поощрять интерес детей к событиям, происходящим в стране, воспитывать чувство гордости за ее достижения. Закреплять знания о флаге, гербе и гимне России. Расширять представления о Москве — главном городе, столице России. Рассказывать детям о Ю. А. Гагарине и других героях космоса. Воспитывать уважение к людям разных национальностей и их обычаям.</p>	<p>Праздник День народного единства. Выставка детского творчества.</p>
<p><i>Новый год</i> (3-я неделя ноября — 4-я неделя декабря)</p>	<p>Привлекать детей к активному и разнообразному участию в подготовке к празднику и его проведении. Поддерживать чувство удовлетворения, возникающее при участии в коллективной предпраздничной деятельности. Знакомить с основами праздничной культуры. Формировать эмоционально положительное отношение к предстоящему празднику, желание активно участвовать в его подготовке. Поощрять стремление поздравить близких с праздником, преподнести подарки, сделанные своими руками. Продолжать знакомить с традициями празднования Нового года в различных странах.</p>	<p>Праздник Новый год. Выставка детского творчества.</p>

<p><i>Зима (1-я–4-я недели января)</i></p>	<p>Продолжать знакомить с зимой, с зимними видами спорта. Расширять и обогащать знания об особенностях зимней природы (холода, заморозки, снегопады, сильные ветры), деятельности людей в городе, на селе; о безопасном поведении зимой. Формировать первичный исследовательский и познавательный интерес через экспериментирование с водой и льдом. Продолжать знакомить с природой Арктики и Антарктики.</p>	<p>Праздник «Зима». Зимняя олимпиада. Выставка детского творчества.</p>
<p><i>День защитника Отечества (1-я–3-я недели февраля)</i></p>	<p>Расширять представления детей о Российской армии. Рассказывать о трудной, но почетной обязанности защищать Родину, охранять ее спокойствие и безопасность; о том, как в годы войн храбро сражались и защищали нашу страну от врагов прадеды, деды, отцы. Воспитывать в духе патриотизма, любви к Родине. Знакомить с разными родами войск (пехота, морские, воздушные, танковые войска), боевой техникой. Расширять гендерные представления, формировать у мальчиков стремление быть сильными, смелыми, стать защитниками Родины; воспитывать у девочек уважение к мальчикам как будущим защитникам Родины.</p>	<p>Праздник 23 февраля — День защитника Отечества. Выставка детского творчества.</p>
<p><i>Международный женский день (4-я неделя февраля — 1-я неделя марта)</i></p>	<p>Организовывать все виды детской деятельности (игровой, коммуникативной, трудовой, познавательно-исследовательской, продуктивной, музыкально-художественной, чтения) вокруг темы семьи, любви к маме, бабушке. Воспитывать уважение к воспитателям. Расширять гендерные представления, воспитывать у мальчиков представления о том, что мужчины должны внимательно и уважительно относиться к женщинам. Привлекать детей к изготовлению подарков маме, бабушке, воспитателям. Воспитывать бережное и чуткое отношение к самым близким людям, формировать потребность радовать близких добрыми делами.</p>	<p>Праздник 8 Марта. Выставка детского творчества.</p>
<p><i>Народная культура и традиции (2-я–4-я недели марта)</i></p>	<p>Знакомить с народными традициями и обычаями. Расширять представления об искусстве, традициях и обычаях народов России. Продолжать знакомить детей с народными песнями, плясками. Расширять представления о разнообразии народного искусства, художественных промыслов (различные виды материалов, разные регионы нашей страны и мира). Воспитывать интерес к искусству родного края; любовь и бережное отношение к произведениям искусства.</p>	<p>Фольклорный праздник. Выставка детского творчества.</p>

<i>Весна (1-я–2-я недели апреля)</i>	Формировать у детей обобщенные представления о весне, приспособленности растений и животных к изменениям в природе. Расширять знания о характерных признаках весны; о прилете птиц; о связи между явлениями живой и неживой природы и сезонными видами труда; о весенних изменениях в природе.	Праздник «Весна-красна». День Земли — 22 апреля. Выставка детского творчества.
<i>День Победы (3-я неделя апреля — 1-я неделя мая)</i>	Воспитывать детей в духе патриотизма, любви к Родине. Расширять знания о героях Великой Отечественной войны, о победе нашей страны в войне. Знакомить с памятниками героям Великой Отечественной войны. Рассказывать детям о воинских наградах дедушек, бабушек, родителей. Рассказывать о преемственности поколений защитников Родины: от былинных богатырей до героев Великой Отечественной войны.	Праздник День Победы. Выставка детского творчества.
<i>До свидания, детский сад! Здравствуй, школа! (2-я–4-я недели мая)</i>	Организовывать все виды детской деятельности (игровой, коммуникативной, трудовой, познавательно-исследовательской, продуктивной, музыкально-художественной, чтения) вокруг темы прощания с детским садом и поступления в школу. Формировать эмоционально положительное отношение к предстоящему поступлению в 1-й класс.	Праздник «До свидания, детский сад!».
В летний период детский сад работает в каникулярном режиме (1-я неделя июня — 3-я неделя августа).		

#### 4.7 Примерный режим и распорядок дня в дошкольных группах

Режим дня в МБОУ «Гуманитарно-математический лицей» предусматривает рациональное чередование отрезков сна и бодрствования в соответствии с физиологическими обоснованиями, обеспечивает хорошее самочувствие и активность ребенка, предупреждает утомляемость и перевозбуждение.

*Ежедневная организации жизни и деятельности детей* осуществляется с учетом:

- построения образовательного процесса на адекватных возрасту формах работы с детьми: основной формой работы с детьми дошкольного возраста и ведущим видом деятельности для них является игра;

- решения программных образовательных задач в совместной деятельности взрослого и детей и самостоятельной деятельности детей не только в рамках непосредственно образовательной деятельности, но и при проведении режимных моментов в соответствии со спецификой дошкольного образования.

Режим и распорядок дня устанавливаются с учетом требований СанПиН 1.2.3685-21, условий реализации Программы, потребностей участников образовательных отношений.

Основными компонентами режима в МБОУ «Гуманитарно-математический лицей» являются: сон, пребывание на открытом воздухе (прогулка), образовательная деятельность, игровая деятельность и отдых по собственному выбору (самостоятельная деятельность), прием пищи, личная гигиена. Содержание и длительность каждого компонента, а также их роль в определенные возрастные периоды закономерно изменяются, приобретая новые характерные черты и особенности.



Дети, соблюдающие режим дня, более уравновешены и работоспособны, у них постепенно вырабатываются определенные биоритмы, система условных рефлексов, что помогает организму ребенка физиологически переключаться между теми или иными видами деятельности, своевременно подготавливаться к каждому этапу: приему пищи, прогулке, занятиям, отдыху. Нарушение режима отрицательно сказывается на нервной системе детей: они становятся вялыми или, наоборот, возбужденными, начинают капризничать, теряют аппетит, плохо засыпают и спят беспокойно.

Приучать детей выполнять режим дня необходимо с раннего возраста, когда легче всего вырабатывается привычка к организованности и порядку, активной деятельности и правильному отдыху с максимальным проведением его на свежем воздухе. Делать это необходимо постепенно, последовательно и ежедневно.

Режим дня должен быть гибким, однако неизменными должны оставаться время приема пищи, интервалы между приемами пищи, обеспечение необходимой длительности суточного сна, время отхода ко сну; проведение ежедневной прогулки.

При организации режима дня в МБОУ «Гуманитарно-математический лицей» оптимально чередуется самостоятельная детская деятельность и организованная форма работы с детьми, коллективные и индивидуальные игры, достаточная двигательная активность ребенка в течение дня, обеспечивается сочетание умственной и физической нагрузки. Время образовательной деятельности организуется таким образом, чтобы вначале проводились наиболее насыщенные по содержанию виды деятельности, связанные с умственной активностью детей, максимальной их произвольностью, а затем творческие виды деятельности в чередовании с музыкальной и физической активностью.

При организации продолжительности дневной суммарной образовательной нагрузки в МБОУ «Гуманитарно-математический лицей» соблюдаются требования, предусмотренные СанПиН 1.2.3685-21 и СП 2.4.3648-20.

Режим дня строится с учетом сезонных изменений. В теплый период года увеличивается ежедневная длительность пребывания детей на свежем воздухе, образовательная деятельность переносится на прогулку (при наличии условий). Согласно СанПиН 1.2.3685-21 при температуре воздуха ниже минус 15 °С и скорости ветра более 7 м/с продолжительность прогулки для детей до 7 лет сокращают. При осуществлении режимных моментов учитывается также индивидуальные особенности ребенка (длительность сна, вкусовые предпочтения, характер, темп деятельности и так далее).

Режим питания детей в МБОУ «Гуманитарно-математический лицей» регулируется СанПиН 2.3/2.4.3590-20.

### **Требования и показатели организации образовательного процесса и режима дня.<sup>43</sup>**

Показатель	Возраст	Норматив
Требования к организации образовательного процесса		
Начало занятий не ранее	все возрасты	8.00
Окончание занятий, не позднее	все возрасты	17.00
Продолжительность занятия для детей дошкольного возраста, не более	от 1,5 до 3 лет	10 минут
	от 3 до 4 лет	15 минут
	от 4 до 5 лет	20 минут

<sup>43</sup> ФОП ДО п.35.12

	от 5 до 6 лет	25 минут
	от 6 до 7 лет	30 минут
Продолжительность дневной суммарной образовательной нагрузки для детей дошкольного возраста, не более	от 1,5 до 3 лет	20 минут
	от 3 до 4 лет	30 минут
	от 4 до 5 лет	40 минут
	от 5 до 6 лет	50 минут или 75 минут при организации 1 занятия после дневного сна
	от 6 до 7 лет	90 минут
Продолжительность перерывов между занятиями, не менее	все возрасты	10 минут
Перерыв во время занятий для гимнастики, не менее	все возрасты	2-х минут
Показатели организации режима дня		
Продолжительность ночного сна не менее	1 - 3 года 4 - 7 лет	12 часов 11 часов
Продолжительность дневного сна, не менее	1 - 3 года 4 - 7 лет	3 часа 2,5 часа
Продолжительность прогулок, не менее	для детей до 7 лет	3 часа в день
Суммарный объем двигательной активности, не менее	все возрасты	1 час в день
Утренний подъем, не ранее	все возрасты	7 ч 00 минут
Утренняя зарядка, продолжительность, не менее	до 7 лет	10 минут

*Организация режима дня  
в МБОУ «Гуманитарно-математический лицей»<sup>44</sup>*

При проведении режимных процессов необходимо придерживается следующих правил:

- полное и своевременное удовлетворение всех органических потребностей детей (в сне, питании);
- тщательный гигиенический уход, обеспечение чистоты тела, одежды, постели;
- привлечение детей к посильному участию в режимных процессах; поощрение самостоятельности и активности;

<sup>44</sup> Часть, формируемая участниками образовательных отношений

- формирование культурно-гигиенических навыков;
- эмоциональное общение в ходе выполнения режимных процессов;
- учет потребностей детей, индивидуальных особенностей каждого ребенка;
- спокойный и доброжелательный тон обращения, бережное отношение к ребенку, устранение долгих ожиданий, так как аппетит и сон малышей прямо зависят от состояния их нервной системы.

Основные *принципы* построения режима дня:

- режим дня выполняется на протяжении всего периода воспитания детей в Центре образования, сохраняя последовательность, постоянство и постепенность.
- соответствие правильности построения режима дня возрастным психофизиологическим особенностям дошкольника. Поэтому для каждой возрастной группы определен свой режим дня.
- организация режима дня проводится с учетом теплого и холодного периода года.

### *Организация сна*

При недостатке сна 1,5 ч в сутки выносливость нервных клеток у детей ослабевает, наступают снижение активности, вялость. Длительное недосыпание может привести к невротическим расстройствам. Поэтому общая продолжительность суточного сна для детей дошкольного возраста 12-12,5 часов, из которых 2,0-2,5 часа отводят дневному сну. СанПиН 1.2.3685-21 и СП 2.4.3648-20.

При организации сна учитываются следующие *правила*:

- в момент подготовки детей ко сну обстановка должна быть спокойной, шумные игры исключаются за 30 мин до сна.
- помещение перед сном проветривают со снижением температуры воздуха в помещении на 3—5 градусов.
- во время сна детей присутствие воспитателя (или его помощника) обязательно.
- необходимо правильно разбудить детей; дать возможность 5-10 минут полежать, но не задерживать их в постели.

### *Организация прогулки*

Ежедневная продолжительность прогулки детей составляет около 4- 4,5 часов. Прогулку организуют 2 раза в день: в первую половину дня – до обеда и во вторую половину дня – после дневного сна и (или) перед уходом детей домой. При температуре воздуха ниже - 15° С и скорости ветра более 7 м/с продолжительность прогулки сокращается. Прогулка не проводится при температуре воздуха ниже - 15°С и скорости ветра более 15 м/с для детей до 4 лет, а для детей 5-7 лет - при температуре воздуха ниже -20°С и скорости ветра более 15 м/с (Согласно СанПиН 1.2.3685-21).

Прогулка состоит из следующих *частей*:

- наблюдение,
- подвижные игры,
- труд на участке,
- самостоятельную игровую деятельность детей,
- индивидуальную работу с детьми по развитию физических качеств.

Чтобы дети не перегревались и не простужались, выход на прогулку организовывается подгруппами, а продолжительность регулируется индивидуально, в соответствии с возрастом, состоянием здоровья и погодными условиями. Детей учат правильно одеваться, в определенной последовательности.

В зависимости от предыдущего занятия и погодных условий – изменяется и последовательность разных видов деятельности детей на прогулке. Так, если в холодное время дети находились на занятии, требующем больших умственных усилий,

усидчивости, на прогулке необходимо вначале провести подвижные игры, пробежки, а затем перейти к наблюдениям. Если до прогулки было физкультурное или музыкальное занятие, то начинают с наблюдений, спокойных игр.

### *Организация питания*

Для детей организуется 4-х разовое питание. Осуществляется работа с сотрудниками по повышению качества, организации питания, с родителями воспитанников в целях организации рационального питания в семье, с детьми, посещающими дошкольное образовательное учреждение по формированию представлений о правильном питании и способах сохранения здоровья. Для обеспечения преемственности питания родителей информируют об ассортименте питания ребенка, вывешивая ежедневное меню за время пребывания в центре.

В процессе организации питания решаются задачи гигиены и правил питания:

- мыть руки перед едой;
- класть пищу в рот небольшими кусочками и хорошо ее пережевывать;
- рот и руки вытирать бумажной салфеткой;
- после окончания еды полоскать рот.

Для того чтобы дети осваивали нормы этикета, стол сервируют всеми необходимыми приборами: тарелкой, вилок, столовой и чайной ложками. На середину стола ставят бумажные салфетки, хлеб в хлебнице.

В организации питания принимают участие дежурные воспитанники группы. Учитывается и уровень самостоятельности детей. Работа дежурных сочетается с работой каждого ребенка: дети сами могут убирать за собой тарелки, а салфетки собирают дежурные. Огромное значение в работе с детьми имеет пример взрослого. Исходя из этого, предъявляются высокие требования к культуре каждого сотрудника.

### **Количество приемов пищи в зависимости от режима функционирования организации и режима обучения.<sup>45</sup>**

Вид организации	Продолжительность, либо время нахождения ребенка в организации	Количество обязательных приемов пищи
Дошкольные организации, организации по уходу и присмотру	до 5 часов	2 приема пищи (приемы пищи определяются фактическим временем нахождения в организации)
	8 - 10 часов	завтрак, второй завтрак, обед и полдник
	11 - 12 часов	завтрак, второй завтрак, обед, полдник и ужин
	круглосуточно	завтрак, второй завтрак, обед, полдник, ужин, второй ужин

Руководствуясь пунктами 8.1.2.1 и 8.1.2.2 СанПиН 2.3/2.4.3590-20 в МБОУ «Гуманитарно-математический лицей» следующее количество приемов пищи:

1. Завтрак
2. Второй завтрак
3. Обед
4. «Уплотненный» полдник с включением блюд ужина.

<sup>45</sup> ФОП ДО п. 35.13

### *Организация двигательной активности*

Согласно пункту 2.10 СП 2.4.3648-20 к организации двигательной активности образовательного процесса и режима дня должны соблюдаться следующие требования:

- режим двигательной активности детей в течение дня организуется с учетом возрастных особенностей и состояния здоровья;
- при организации образовательной деятельности предусматривается введение в режим дня физкультминуток во время занятий, гимнастики для глаз, обеспечивается контроль за осанкой, в том числе, во время письма, рисования и использования электронных средств обучения;
- физкультурные, физкультурно-оздоровительные мероприятия, массовые спортивные мероприятия, туристские походы, спортивные соревнования организуются с учетом возраста, физической подготовленности и состояния здоровья детей. МБОУ «Гуманитарно-математический лицей» обеспечивает присутствие медицинских работников на спортивных соревнованиях и на занятиях в плавательных бассейнах;
- возможность проведения занятий физической культурой и спортом на открытом воздухе, а также подвижных игр, определяется по совокупности показателей метеорологических условий (температуры, относительной влажности и скорости движения воздуха) по климатическим зонам. В дождливые, ветреные и морозные дни занятия физической культурой должны проводиться в зале.

#### *Режим дня на холодный и теплый период в группах общеразвивающей направленности*

Режимные моменты	1 группа раннего возраста		2 группа раннего возраста		младшая		средняя		старшая		Подготовительная к школе группа	
	Холодный пер-д	Теплый пер-д	Холодный пер-д	Теплый пер-д	Холодный	Теплый пер-д	Холодный	Теплый пер-д	Холодный	Теплый пер-д	Холодный пер-д	Теплый пер-д
	<b>I-я половина дня</b>											
Прием детей	7.00-8.00	7.00-8.00	7.00-8.00	7.00-8.00	7.00-8.10	7.00-8.10	7.00-8.10	7.00-8.10	7.00-8.20	7.00-8.20	7.00-8.20	7.00-8.20
Утренняя зарядка	8.00-8.05	8.00-8.05	8.00-8.05	8.00-8.05	8.10-8.16	8.10-8.16	8.10-8.16	8.10-8.16	8.20-8.28	8.20-8.28	8.20-8.30	8.20-8.30
Подготовка к завтраку, завтрак	8.05-8.25	8.05-8.25	8.05-8.25	8.05-8.25	8.16-8.50	8.16-8.50	8.16-8.50	8.16-8.50	8.28-8.50	8.28-8.50	8.30-8.50	8.30-8.50
Самостоятельная, деятельность, игры	8.25-8.40	8.25-9.10	8.25-8.40	8.25-9.10	8.50-9.00	8.50-9.40	8.50-9.00	8.50-9.50	8.50-9.00	8.50-9.55	8.50-9.00	8.50-10.50
Занятия	Игры занятия 8.40-8.50 (1п) 9.00-9.10 (2п)		Игры занятия 8.40-8.50 (1п) 9.00-9.10 (2п)		1.9.00 - 9.15 2. 9.25-9.40		1.9.00-9.20 2.9.30-9.50		1.9.00-9.20 2.9.30-9.55		1. 9.00-9.30 2. 9.40-10.10 3. 10.20-10.50	
2-й завтрак	9.10-9.20	9.10-9.20	9.10-9.20	9.10-9.20	9.40-9.50	9.40-9.50	9.50-10.00	9.50-10.00	9.55-10.05	9.55-10.05	10.10-10.20	10.10-10.20
Игры, подготовка к прогулке, прогулка (игры,	9.20-11.10	9.20-11.10	9.20-11.10	9.20-11.10	9.50-12.05	9.50-12.05	10.00-12.15	10.00-12.15	10.05-12.30	10.05-12.30	10.50-12.40	10.50-12.40
Возвращение с прогулки, самостоятельная деятельность	11.10-11.30	11.10-11.30	11.10-11.30	11.10-11.30	12.05-12.20	12.05-12.20	12.15-12.30	12.15-12.30	12.30-12.40	12.30-12.40	12.40-12.50	12.40-12.50
Подготовка к обеду, обед	11.30-12.00	11.30-12.00	11.30-12.00	11.30-12.00	12.20-12.50	12.20-12.50	12.30-13.00	12.30-13.00	12.40-13.00	12.40-13.00	12.50-13.00	12.50-13.00
Спокойные игры, подготовка ко сну, дневной сон	12.00-15.00	12.00-15.00	12.00-15.00	12.00-15.00	12.50-15.00	12.50-15.00	13.00-15.00	13.00-15.00	13.00-15.00	13.00-15.00	13.00-15.00	13.00-15.00
<b>II-я половина дня</b>												
Постепенный подъем, гимнастика после дневного сна, закаливающие процедуры, самостоятельная деятельность	15.00-16.00	15.00-16.00	15.00-16.00	15.00-16.00	15.00-15.25	15.00-15.25	15.00-15.25	15.00-15.25	15.00-15.30	15.00-15.30	15.00-15.30	15.00-15.30

Образовательная деятельность в ходе режимных моментов, дополнительные образовательные услуги, игры, чтение художественной литературы самостоятельная деятельность детей	2. Игры занятия 16.00-16.10 (1п)-16.20-16.30 (2п)	16.00-16.30	2. Игры занятия 16.00-16.10 (1п)-16.20-16.30 (2п)	16.00-16.30	15.25-16.20	15.25-16.20	15.25-16.20	15.25-16.20	15.30-16.35	15.30-16.35	15.30-16.40	15.30-16.40
Подготовка к «уплотненному» полднику, с включением блюд ужина, «уплотненный» полдник	16.30-17.00	16.30-17.00	16.30-17.00	16.30-17.00	16.20-16.40	16.20-16.40	16.20-16.45	16.20-16.45	16.35-16.50	16.35-16.50	16.40-17.00	16.40-17.00
Игры, самостоятельная игровая деятельность, Подготовка к прогулке, прогулка, уход домой	17.00-19.00	17.00-19.00	17.00-19.00	17.00-19.00	16.40-19.00	16.40-19.00	16.45-19.00	16.45-19.00	16.50-19.00	16.50-19.00	17.00-19.00	17.00-19.00

## 4.8 Календарный план воспитательной работы

Календарный план воспитательной работы на уровне дошкольного образования МБОУ «Гуманитарно-математический лицей является единым для учебный корпусов «Антошка», «Лучики», «Модульный детский сад», «Орленок», «Солнышко», «Филиппок».

Наряду с календарным планом воспитательной работы в МБОУ «Гуманитарно-математический лицей» проводятся иные мероприятия согласно Рабочей программе воспитания МБОУ «Гуманитарно-математический лицей на уровне дошкольного образования, по ключевым направлениям воспитания и дополнительного образования детей.

Все мероприятия в МБОУ «Гуманитарно-математический лицей» проводятся с учетом особенностей Программы, а также возрастными, физиологическими и психоэмоциональными особенностями обучающихся.

### Примерный перечень основных государственных и народных праздников, памятных дат в календарном плане воспитательной работы<sup>46</sup>

*Январь:*

27 января: День снятия блокады Ленинграда; День освобождения Красной армией крупнейшего "лагеря смерти" Аушвиц-Биркенау (Освенцима)

- День памяти жертв Холокоста (рекомендуется включать в план воспитательной работы с дошкольниками регионально и/или ситуативно).

*Февраль:*

2 февраля: День разгрома советскими войсками немецко-фашистских войск в Сталинградской битве (рекомендуется включать в план воспитательной работы с дошкольниками регионально и/или ситуативно);

8 февраля: День российской науки;

15 февраля: День памяти о россиянах, исполнявших служебный долг за пределами Отечества;

21 февраля: Международный день родного языка;

23 февраля: День защитника Отечества.

*Март:*

8 марта: Международный женский день;

18 марта: День воссоединения Крыма с Россией (рекомендуется включать в план воспитательной работы с дошкольниками регионально и/или ситуативно);

<sup>46</sup> ФОП ДО п.36.4

27 марта: Всемирный день театра.

*Апрель:*

12 апреля: День космонавтики;

*Май:*

1 мая: Праздник Весны и Труда;

9 мая: День Победы;

19 мая: День детских общественных организаций России;

24 мая: День славянской письменности и культуры.

*Июнь:*

1 июня: День защиты детей;

6 июня: День русского языка;

12 июня: День России;

22 июня: День памяти и скорби.

*Июль:*

8 июля: День семьи, любви и верности.

*Август:*

12 августа: День физкультурника;

22 августа: День Государственного флага Российской Федерации;

27 августа: День российского кино.

*Сентябрь:*

1 сентября: День знаний;

3 сентября: День окончания Второй мировой войны, День солидарности в борьбе с терроризмом;

8 сентября: Международный день распространения грамотности;

27 сентября: День воспитателя и всех дошкольных работников.

*Октябрь:*

1 октября: Международный день пожилых людей; Международный день музыки;

4 октября: День защиты животных;

5 октября: День учителя;

Третье воскресенье октября: День отца в России.

*Ноябрь:*

4 ноября: День народного единства;

8 ноября: День памяти погибших при исполнении служебных обязанностей сотрудников органов внутренних дел России;

Последнее воскресенье ноября: День матери в России;

30 ноября: День Государственного герба Российской Федерации.

*Декабрь:*

3 декабря: День неизвестного солдата; Международный день инвалидов (рекомендуется включать в план воспитательной работы с дошкольниками регионально и/или ситуативно);

5 декабря: День добровольца (волонтера) в России;

8 декабря: Международный день художника;

9 декабря: День Героев Отечества;

12 декабря: День Конституции Российской Федерации;

31 декабря: Новый год.

## Примерный календарный план воспитательных мероприятий МБОУ «Гуманитарно-математический лицей» на уровне дошкольного образования<sup>47</sup>

№ п\п	Содержание основных мероприятий	Сроки проведения	Исполнитель
	Вечера развлечений:	в течение года	
<b>СЕНТЯБРЬ</b>			
1.			
<b>ОКТАБРЬ</b>			
2.			
<b>НОЯБРЬ</b>			
3.			
<b>ДЕКАБРЬ</b>			
4.			
<b>ЯНВАРЬ</b>			
5.			
<b>ФЕВРАЛЬ</b>			
6.			
<b>МАРТ</b>			
7.			
<b>АПРЕЛЬ</b>			
8.			
<b>МАЙ</b>			
9.			
<b>ИЮНЬ</b>			
10.			
<b>ИЮЛЬ</b>			
11.			
<b>АВГУСТ</b>			
12.			

(план разрабатывается на каждый учебный год с учетом Примерного календарный плана воспитательной работы в РФ и спецификой работы МБОУ «Гуманитарно-математический лицей»)

### 4.9 Часть, формируемая участниками образовательных отношений

#### *Управленческий комплекс мероприятий по реализации образовательной программы*

Формирование единой системы мониторинга и контроля состояния образования обеспечивают определение факторов и своевременное выявление изменений, влияющих на качество образования. Руководителям необходимо владеть объективной оценкой результатов образовательной деятельности, чтобы они смогли удовлетворить запросы родителей, социума.

Одним из факторов, обеспечивающих эффективность образования, является непрерывность и преемственность в обучении.

Основные образовательные программы дошкольного образования и начального общего образования являются нормативно-управленческими документами, разработанными на основе единого структурно-организационного подхода определенного федеральными государственными образовательными стандартами.

<sup>47</sup> Часть, формируемая участниками образовательных отношений



Для решения проблемы преемственности основных образовательных программ мы согласовали цели и задачи осуществления преемственности на дошкольном и начальном общем образовании.

В качестве *цели* определили необходимость создания и реализации на данных этапах единой линии развития ребенка, понимая, что образовательный процесс при этом приобретает целостный, последовательный и перспективный характер.

Непрерывность дошкольного и начального образования предполагает решение следующих приоритетных *задач*:

- охрана и укрепление физического и психического здоровья детей, в том числе их эмоционального благополучия;
- обновление воспитательно-образовательного процесса в части развития познавательных, творческих способностей детей, самостоятельности, активности и инициативности;
- объединение обучения и воспитания в целостный образовательный процесс на основе духовно-нравственных и социокультурных ценностей;
- совершенствование образовательного процесса с учетом современных технологий, методик воспитания и обучения, учитывающих возрастные, ограниченные и выдающиеся способности детей;
- расширение образовательных услуг и совершенствование педагогического мастерства;
- психолого-педагогическое просвещение всех участников воспитательно-образовательного процесса.

Технологическая составляющая обучения по основным образовательным программам дошкольного и начального общего образования обусловлена отбором общих средств обучения, выработкой общих подходов к организации воспитательно-образовательного процесса в старшем дошкольном возрасте и начальных классах. «Сквозные» линии предметно-содержательного компонента позволяют строить педагогические процессы в едином контексте творческого развития детей, формирующие продуктивное воображение и творческое мышление:

Предполагаемый результат реализации основных образовательных программ дошкольного и начального общего образования это - успешный ребенок – успешный педагог – успешная образовательная организация.

Управленческая составляющая преемственности реализации основных образовательных программ дошкольного и начального общего образования заключается в выполнении перечисленных задач.

### *Модель преемственности дошкольной и начальной ступени*



*Целевые ориентиры преемственности основных образовательных программ дошкольного образования и начального общего образования*

- обеспечение безболезненного перехода детей к обучению, должный уровень готовности детей к обучению на ступени начального общего образования;
- воспитание у дошкольников эмоционально-положительное отношение к обучению в «школе»;
- обеспечение непрерывность в развитии способностей, компетенций, возможностей ребенка;
- создание условий, обеспечивающих качество образования адекватное времени;
- привлечение и удержание квалифицированных кадров.

**КРАТКАЯ ПРЕЗЕНТАЦИЯ ПРОГРАММЫ**

Краткая презентация ООП ДО ориентирована на родителей (законных представителей) и доступна для ознакомления на сайте МБОУ «Гуманитарно-математический лицей».

**КОНТРОЛЬ ЗА РЕАЛИЗАЦИЕЙ ПРОГРАММЫ**

Дата	Уровень	Содержание	Отметка о выполнении

### ЛИСТ КОРРЕКТИРОВКИ ПРОГРАММЫ

<b>Дата</b>	<b>Уровень</b>	<b>Содержание</b>	<b>Отметка о выполнении</b>