

1) Необходимо войти в свою учетную запись на портале **gosuslugi71.ru**

2) Выбрать услугу «**Запись в школу**»

← → ↻ 🏠

🔒 <https://www.gosuslugi71.ru> 🔍 Поиск

🇷🇺 Тульская область

ТУЛЬСКАЯ ОБЛАСТЬ
ГОСУСЛУГИ

[Каталог](#) [Оплата](#) [Помощь и поддержка](#)

Начните вводить название услуги, например, регистрация...

Направление уведомления о планируемом строительстве или реконструкции объекта индивидуального жилищного строительства или садового дома

С 10 февраля 2021 г. у застройщиков Веневского, Тепло-Огаревского района и п. Славный появилась возможность подачи уведомления о планируемом строительстве или реконструкции объекта индивидуального жилищного строительства или садового дома с помощью портала gosuslugi71.ru. [Подробнее](#)

Популярные сервисы

- [Областное пособие беременным женщинам](#)
- [Запись в школу](#)**
- [Отдых и оздоровление детей \(санаторные лагеря\)](#)
- [Узнай размер своих пособий](#)
- [Налоговые задолженности](#)
- [Узнай свой ИНН](#)

← ● ● ● ● ● ● ● →

Популярные услуги [Жизненные ситуации](#) [Ведомства](#)

3) На этой странице необходимо нажать на «Получить услугу»

The screenshot shows a web browser window with the URL <https://www.gosuslugi71.ru/?OnlineService=26389>. The page header includes the logo of the Tula region and the text 'ТУЛЬСКАЯ ОБЛАСТЬ ГОСУСЛУГИ'. A navigation menu contains 'Каталог', 'Оплата', and 'Помощь и поддержка'. The breadcrumb trail is 'Категории услуг > Образование > Зачисление в образовательное учреждение'. The main heading is 'Зачисление в государственное общеобразовательное учреждение'. Below it are two buttons: 'Получить услугу' (highlighted with a red underline) and 'Добавить в избранное'. A secondary navigation bar has 'Полное описание' and 'Как получить услугу' (highlighted with a blue underline). A blue arrow points down to the heading 'Как получить услугу?'. Below this is a light blue box with the text: 'Уважаемые родители! В соответствии с приказом Министерства просвещения РФ от 02.09.2020 № 458 прием заявлений на обучение в 1-ый класс для детей, которым предоставляются места во внеочередном, первоочередном порядке, имеющих право преимущественного приема, а также проживающих на закрепленной за образовательной организацией территории, начинается 1 апреля 2021 года и завершается 30 июня 2021 года.'

4) Выбираем «Запись в 1-й класс будущего учебного года» (будет доступна с 1 апреля) и нажимаем «Далее»

Укажите желаемый вид заявления

Уважаемые родители (законные представители)!

В соответствии с приказом Министерства просвещения Российской Федерации от 02.09.2020 № 458 изменен порядок приема на обучение по образовательным программам начального общего, основного общего и среднего общего образования.

Прием заявлений о приеме на обучение в первый класс для детей, которым предоставляются места во внеочередном, первоочередном порядках, имеющих право преимущественного приема, а также проживающих на закрепленной за образовательной организацией территории, начинается 1 апреля года поступления (2021) и завершается 30 июня года поступления (2021).

i

После 30 июня руководитель общеобразовательной организации издает распорядительный акт о приеме на обучение указанных детей в течение 3 рабочих дней.

Для детей, не проживающих на закрепленной за образовательной организацией территории, прием заявлений о приеме на обучение в первый класс начинается 6 июля года поступления (2021) до момента заполнения свободных мест, но не позднее 5 сентября года поступления (2021).

После приема заявления о приеме на обучение и представленных документов руководитель общеобразовательной организации издает распорядительный акт о приеме на обучение ребенка в течение 5 рабочих дней.

В связи с этим действие услуги «Запись в 1-й класс будущего учебного года» временно приостановлено.

- Первичная запись (запись в школу текущего года)
- Заявление на перевод (перевод текущего года)
- Запись в 1-й класс будущего учебного года
- Зачисление в класс будущего учебного года
- Перевод в класс будущего учебного года

Отмена

Черновик

Далее >




5) Заполняем с документов данные на ребенка.


Другие сайты


Личные данные ребёнка

Фамилия* Имя* Отчество


Дата рождения* 

Данные документа, удостоверяющего личность ребёнка


Вид документа*
Выберите значение 


Серия* Номер* Дата выдачи* 

Например, I-ИВ Например, 123456

Кем выдан* 

Адрес регистрации ребёнка





6) Заполняем данные заявителя

Другие сайты

Лицо, действующее от имени законного представителя

Личные данные заявителя



В случае несоответствия/отсутствия информации о заявителе её необходимо заполнить в личном кабинете пользователя, а затем вернуться к заявлению о предоставлении услуги.

Статус заявителя*

Выберите значение

Фамилия*

Имя*

Отчество

Дата рождения*



СНИЛС*

Данные документа, удостоверяющего личность заявителя

Вид документа*

Паспорт гражданина РФ



Серия*

Номер*

Дата выдачи*



Кем выдан



7) В информации о желаемом ООУ выбираем: **Муниципальное бюджетное общеобразовательное учреждение «Центр образования № 1-гуманитарно-математический лицей имени Героя России Горшкова Д.Е.»**, выбираем параллель и класс (**Параллель 1, Желаемый класс - выбрать любой из доступных**).

Так же при наличии льготы, выбираем её из списка.

8) Если брат или сестра посещает **данное ОУ**, то ставим галочку.

9) Далее заполняем контактную информацию.

Информация о желаемом общеобразовательном учреждении

Язык обучения* Русский язык	Общеобразовательное учреждение для зачисления* Муниципальное бюджетное общеоб...		
Выберите район* город Тула	Желаемая параллель* Параллель 1	Желаемая специализация* Общеобразовательный	Желаемый класс* 1 а (2021/2022)
Выберите льготу* Нет льгот			

i Очередность привилегии: -
Наименование очередности: -

- В выбранной организации обучается брат или сестра
-
- Потребность в адаптированной образовательной программе или в создании специальных условий

Контактная информация

10) Отмечаем **способы уведомления и согласие на обработку персональных данных**.
При нажатии «**Готово**» заявка будет отправлена в Центр образования который вы выбрали.

Другие сайты

Способы уведомления пользователя

О результате выполнения заявления

По электронной почте По телефону По обычной почте

Об этапах обработки заявления

По электронной почте

Согласие на обработку персональных данных

i В соответствии с требованиями статьи 9 Федерального закона от 27.07.2006 г. № 152-ФЗ «О персональных данных», подтверждаю свое согласие на обработку моих персональных данных, необходимых для предоставления муниципальной услуги при условии, что обработка персональных данных осуществляется строго лицом, уполномоченным на осуществление работы с персональными данными, обязанным сохранять служебную информацию, ставшую ему известной в связи с исполнением должностных обязанностей

*Согласен(на)

Отмена Черновик < Назад **Готово** ^

11) Подтверждение заявления:

Заявления поданные с Госуслуг подтверждаются лично

с 1 апреля 2021 года по адресу:

г. Тула, ул. Вересаева, 10

Понедельник – пятница с 9 - 17 часов.

Контактный телефон: 55-71-41, 55-75-78.

Пакет документов, для зачисления в 1 класс:

- 1) Паспорт заявителя;
- 2) Заявление родителей (законных представителей) – заполняется в учреждении при подтверждении документов;
- 3) Оригинал и ксерокопия (при наличии) свидетельства о рождении ребенка;
- 4) Оригинал и ксерокопия (при наличии) документа о регистрации ребенка по месту жительства или по месту пребывания на закрепленной территории;
- 5) Документ, подтверждающий льготу (при наличии).
- 6) Медицинский полис и ксерокопия (при наличии).
- 7) СНИЛС и ксерокопия (при наличии)